

CERTIFICAT DE SUPERFICIE

A DESIGNATION DU BATIMENT	
Nature du bâtiment : Appartement	Adresse : 77 rue de Lille 59200 TOURCOING
Nombre de Pièces :	:
Etage : 2ème	Porte : 44
Numéro de lot : 40	Propriété de: 5932
Référence Cadastre : Section HL 11	77 Rue de Lille
<u>Annexes :</u>	59200 TOURCOING
Cave : 94	Mission effectuée le :
Autres Lot : (110)	Date de l'ordre de mission : 07/11/2022
	N° Dossier : 5932 5932 04.11.22 C
Le Technicien déclare que la superficie du bien ci-dessus désigné, est égale à :	
Total : 91,80 m² (Quatre-vingt-onze mètres carrés quatre-vingts)	
Commentaires : Néant	

B DETAIL DES SURFACES PAR LOCAL			
Pièce ou Local	Etage	Surface	Commentaire
Entrée	2ème	5,90 m ²	Y compris placard
Cuisine	2ème	9,56 m ²	Y compris placard
Séjour	2ème	29,88 m ²	
Dégagement	2ème	3,25 m ²	Y compris placard
Chambre n°1	2ème	12,35 m ²	
Salle de Bains	2ème	3,28 m ²	
Chambre n°2	2ème	13,47 m ²	
Chambre n°3	2ème	10,55 m ²	
Salle d'eau	2ème	2,50 m ²	
WC	2ème	1,07 m ²	
Total		91,80 m²	

Annexes & Dépendances	Etage	Surface
Balcon	2ème	5,87 m ²
Cave	1er SS	4,11 m ²
Garage	1er SS	21,71 m ²
Total		31,69 m²

La présente mission rend compte de l'état des superficies des lots désignés à la date de leur visite. Elle n'est valable que tant que la structure et la disposition des pièces ne sont pas transformées par des travaux. La vérification de la conformité au titre de propriété et au règlement de copropriété n'entre pas dans le cadre de la mission et n'a pas été opérée par le technicien. Le présent certificat vaut uniquement pour le calcul de la surface totale. Le détail des surfaces ne vous est communiqué par AXIMO Diagnostics qu'à titre indicatif.

Le présent rapport ne peut être reproduit que dans son intégralité, et avec l'accord écrit de son signataire.

à LILLE, le 07/11/2022

Le Technicien :
Victor DESBUISSON

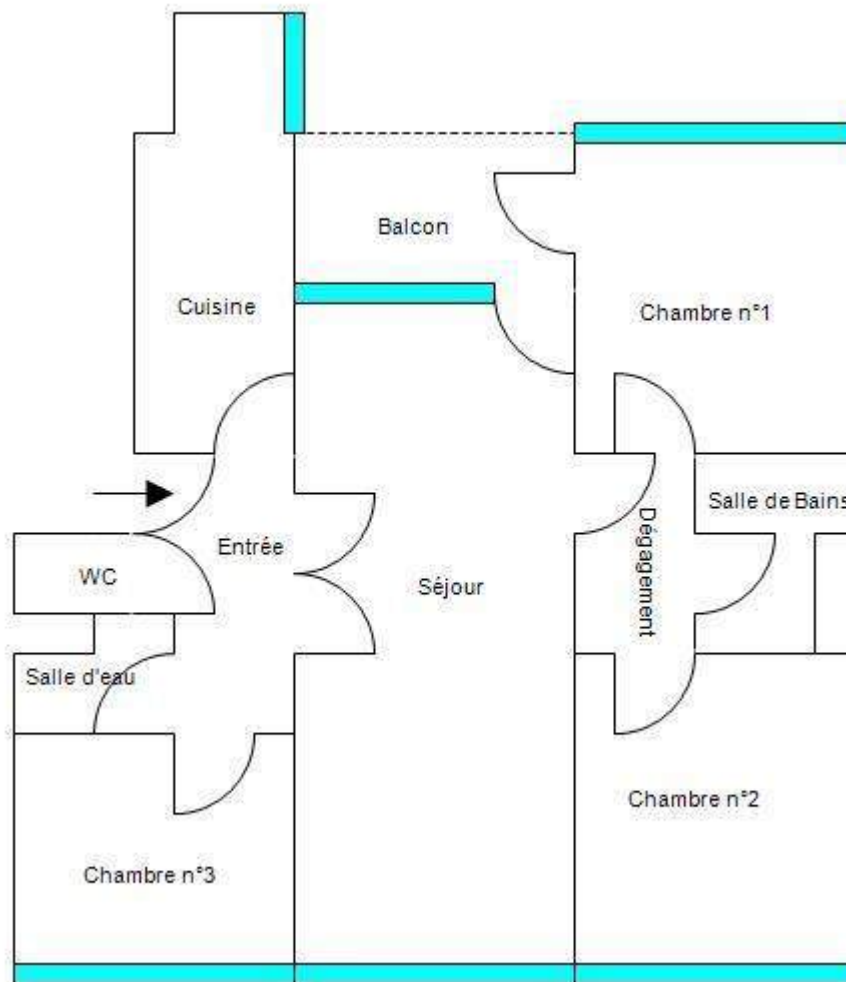


AXIMO DIAGNOSTICS
237, rue Nationale 59800 Lille
RCS Lille 491 206 751

Nom du responsable :
DESBUISSON Jacques


DOCUMENTS ANNEXES

Croquis



Rapport de mission de repérage des matériaux et produits contenant de l'amiante pour l'établissement du constat établi à l'occasion de la vente d'un immeuble bâti

Articles R.1334-29-7, R.1334-14, R.1334-15 et 16, R.1334-20 et 21 du Code de la Santé Publique (introduits par le Décret n°2011-629 du 3 juin 2011) ; Arrêtés du 12 décembre 2012 ;

A INFORMATIONS GENERALES	
A.1 DESIGNATION DU BATIMENT	
Nature du bâtiment : Appartement	Escalier :
Cat. du bâtiment : Habitation (Parties privatives d'immeuble collectif d'habitation)	Bâtiment :
Nombre de Locaux :	Porte : 44
Etage : 2ème	Propriété de: 5932
Numéro de Lot : 40	77 Rue de Lille
Référence Cadastre : Section HL 11	59200 TOURCOING
Date du Permis de Construire : 1962	
Adresse : 77 rue de Lille	
	59200 TOURCOING
<u>Annexes :</u>	
Numéro de lot de Cave : 94	
Autre(s) Lot(s) : (110)	
A.2 DESIGNATION DU DONNEUR D'ORDRE	
Nom : SDC DE LA RÉSIDENCE LEVERRIER	Documents fournis : Néant
Adresse : 77 Rue de Lille	
	59200 TOURCOING
Qualité :	Moyens mis à disposition : Néant
A.3 EXECUTION DE LA MISSION	
Rapport N° : 5932 5932 04.11.22 A	Date d'émission du rapport : 16/11/2022
Le repérage a été réalisé le : 04/11/2022	Accompagnateur : Aucun
Par : DESBUISSON victor	Laboratoire d'Analyses : ITGA
N° certificat de qualification : CPDI2557	Adresse laboratoire : Parc Edonia -Bâtiment R rue de la Terre Adélie 35768 SAINT-GRÉGOIRE CEDEX
Date d'obtention : 17/01/2018	Numéro d'accréditation : 1-0913
Le présent rapport est établi par une personne dont les compétences sont certifiées par :	Organisme d'assurance professionnelle : SATEC
I.Cert	Adresse assurance :
Parc Edonia - Bât. G	N° de contrat d'assurance : 6794707604
rue de la Terre Victoria	Date de validité : 31/08/2023
35760 SAINT-GRÉGOIRE	
Date de commande : 07/11/2022	
B CACHET DU DIAGNOSTIQUEUR	
Signature et Cachet de l'entreprise	Date d'établissement du rapport : Fait à LILLE le 16/11/2022
	Cabinet : AXIMO Diagnostics
	Nom du responsable : DESBUISSON Jacques
	Nom du diagnostiqueur : DESBUISSON victor

Le présent rapport ne peut être reproduit que dans son intégralité, et avec l'accord écrit de son signataire.

Ce rapport ne peut être utilisé pour satisfaire aux exigences du repérage avant démolition ou avant travaux.

5932 5932 04.11.22 A

1/20

C SOMMAIRE

INFORMATIONS GENERALES..... 1
DESIGNATION DU BATIMENT 1
DESIGNATION DU DONNEUR D'ORDRE..... 1
EXECUTION DE LA MISSION 1
CACHET DU DIAGNOSTIQUEUR..... 1
SOMMAIRE 2
CONCLUSION(S) 3
LISTE DES LOCAUX NON VISITES ET JUSTIFICATION 3
LISTE DES ELEMENTS NON INSPECTES ET JUSTIFICATION 3
PROGRAMME DE REPERAGE..... 4
LISTE A DE L'ANNEXE 13-9 DU CODE DE LA SANTE PUBLIQUE (ART R.1334-20) 4
LISTE B DE L'ANNEXE 13-9 DU CODE DE LA SANTE PUBLIQUE (ART R.1334-21)..... 4
CONDITIONS DE REALISATION DU REPERAGE 5
RAPPORTS PRECEDENTS 5
RESULTATS DETAILLES DU REPERAGE 5
LISTE DES PIECES VISITEES/NON VISITEES ET JUSTIFICATION 6
DESCRIPTION DES REVETEMENTS EN PLACE AU JOUR DE LA VISITE 7
LA LISTE DES MATERIAUX OU PRODUITS CONTENANT DE L'AMIANTE, SUR DECISION DE L'OPERATEUR 8
LA LISTE DES MATERIAUX OU PRODUITS CONTENANT DE L'AMIANTE, APRES ANALYSE 8
LA LISTE DES MATERIAUX SUSCEPTIBLES DE CONTENIR DE L'AMIANTE, MAIS N'EN CONTENANT PAS..... 8
RESULTATS HORS CHAMP D'INVESTIGATION (MATERIAUX NON VISES PAR LA LISTE A OU LA LISTE B DE L'ANNEXE 13/9 DU CODE DE LA SANTE PUBLIQUE) 8
COMMENTAIRES 8
ELEMENTS D'INFORMATION 9
ANNEXE 1 – FICHE D'IDENTIFICATION ET DE COTATION 10
ANNEXE 2 – CROQUIS..... 12
ANNEXE 3 – PROCES VERBAUX D'ANALYSES..... 13
ANNEXE 4 – ETAT DE CONSERVATION DES MATERIAUX ET PRODUITS 14
ANNEXE 5 – RECOMMANDATIONS GÉNÉRALES DE SÉCURITÉ..... 18

Amiante

D CONCLUSION(S)

Dans le cadre de la mission objet du présent rapport, il a été repéré des matériaux et produits contenant de l'amiante

Dans le cadre de la mission décrit en tête de rapport, il a été repéré des matériaux et produits contenant de l'amiante :

N° Local	Local	Etage	Elément	Zone	Matériau / Produit	Liste	Critère(s) ayant permis de conclure	Etat de dégradation	Photo
2	Cuisine	2ème	Plancher	Sol	Dalles plastiques	B	Résultat d'analyse	Matériaux non dégradé	
10	Salle d'eau	2ème	Plancher	Sol	Dalles plastiques	B	Résultat d'analyse	Matériaux non dégradé	
11	WC	2ème	Plancher	Sol	Dalles plastiques	B	Résultat d'analyse	Matériaux non dégradé	

Il est nécessaire d'avertir de la présence d'amiante toute personne pouvant intervenir sur ou à proximité des matériaux et produits concernés ou de ceux les recouvrant ou les protégeant

→ Recommandation(s) au propriétaire

EP - Evaluation périodique

N° Local	Local	Etage	Elément	Zone	Matériau / Produit
2	Cuisine	2ème	Plancher	Sol	Dalles plastiques
10	Salle d'eau	2ème	Plancher	Sol	Dalles plastiques
11	WC	2ème	Plancher	Sol	Dalles plastiques

Liste des locaux non visités et justification

Aucun

Liste des éléments non inspectés et justification

Aucun

E PROGRAMME DE REPERAGE

La mission porte sur le repérage de l'amiante dans les éléments suivants (liste A et liste B de l'annexe 13-9 du code de la santé publique) :

Liste A de l'annexe 13-9 du code de la santé publique (Art R.1334-20)

COMPOSANT À SONDER OU À VÉRIFIER
Flocages
Calorifugeages
Faux plafonds

L'opérateur communiquera au préfet les rapports de repérage de certains établissements dans lesquels il a identifié des matériaux de la liste A contenant de l'amiante dégradés, qui nécessitent des travaux de retrait ou confinement ou une surveillance périodique avec mesure d'empoussièrement. Cette disposition a pour objectif de mettre à la disposition des préfets toutes les informations utiles pour suivre ces travaux à venir et le respect des délais. Parallèlement, le propriétaire transmettra au préfet un calendrier de travaux et une information sur les mesures conservatoires mises en œuvre dans l'attente des travaux. Ces transmissions doivent également permettre au préfet d'être en capacité de répondre aux cas d'urgence (L.1334-16)

Liste B de l'annexe 13-9 du code de la santé publique (Art R.1334-21)

COMPOSANT DE LA CONSTRUCTION	PARTIE DU COMPOSANT À VÉRIFIER OU À SONDER
1. Parois verticales intérieures	
Murs et cloisons « en dur » et poteaux (périphériques et intérieurs). Cloisons (légères et préfabriquées), gaines et coffres.	Enduits projetés, revêtements durs (plaques menuiserie, amiante-ciment) et entourages de poteaux (carton, amiante-ciment, matériau sandwich, carton + plâtre), coffrage perdu. Enduits projetés, panneaux de cloisons.
2. Planchers et plafonds	
Plafonds, poutres et charpentes, gaines et coffres. Planchers.	Enduits projetés, panneaux collés ou vissés. Dalles de sol
3. Conduits, canalisations et équipements intérieurs	
Conduits de fluides (air, eau, autres fluides...) Clapets/volets coupe-feu Portes coupe-feu. Vide-ordures.	Conduits, enveloppes de calorifuges. Clapets, volets, rebouchage. Joints (tresses, bandes). Conduits.
4. Éléments extérieurs	
Toitures. Bardages et façades légères. Conduits en toiture et façade.	Plaques, ardoises, accessoires de couverture (composites, fibres-ciment), bardeaux bitumineux. Plaques, ardoises, panneaux (composites, fibres-ciment). Conduits en amiante-ciment : eaux pluviales, eaux usées, conduits de fumée.

F CONDITIONS DE REALISATION DU REPERAGE**Date du repérage : 04/11/2022**

Le repérage a pour objectif une recherche et un constat de la présence de matériaux ou produits contenant de l'amiante selon la liste citée au programme de repérage.

Conditions spécifiques du repérage :

Ce repérage est limité aux matériaux accessibles sans travaux destructifs c'est-à-dire n'entraînant pas de réparation, remise en état ou ajout de matériau ou ne faisant pas perdre sa fonction au matériau.

En conséquence, les revêtements et doublages (des plafonds, murs, sols ou conduits) qui pourraient recouvrir des matériaux susceptibles de contenir de l'amiante ne peuvent pas être déposés ou détruits.

Procédures de prélèvement :

Les prélèvements sur des matériaux ou produits susceptibles de contenir de l'amiante sont réalisés en vertu des dispositions du Code du Travail.

Le matériel de prélèvement est adapté à l'opération à réaliser afin de générer le minimum de poussières. Dans le cas où une émission de poussières est prévisible, le matériau ou produit est mouillé à l'eau à l'endroit du prélèvement (sauf risque électrique) et, si nécessaire, une protection est mise en place au sol ; de même, le point de prélèvement est stabilisé après l'opération (pulvérisation de vernis ou de laque, par exemple).

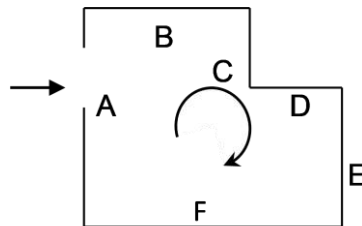
Pour chaque prélèvement, des outils propres et des gants à usage unique sont utilisés afin d'éliminer tout risque de contamination croisée. Dans tous les cas, les équipements de protection individuelle sont à usage unique.

L'accès à la zone à risque (sphère de 1 à 2 mètres autour du point de prélèvement) est interdit pendant l'opération. Si l'accompagnateur doit s'y tenir, il porte les mêmes équipements de protection individuelle que l'opérateur de repérage.

L'échantillon est immédiatement conditionné, après son prélèvement, dans un double emballage individuel étanche.

Les informations sur toutes les conditions existantes au moment du prélèvement susceptibles d'influencer l'interprétation des résultats des analyses (environnement du matériau, contamination éventuelle, etc.) seront, le cas échéant, mentionnées dans la fiche d'identification et de cotation en annexe.

Sens du repérage pour évaluer un local :

**G RAPPORTS PRECEDENTS**

Aucun rapport précédemment réalisé ne nous a été fourni.

H RESULTATS DETAILLES DU REPERAGE

LISTE DES PIECES VISITEES/NON VISITEES ET JUSTIFICATION

N°	Local / partie d'immeuble	Etage	Visitée	Justification
1	Entrée	2ème	OUI	
2	Cuisine	2ème	OUI	
3	Séjour	2ème	OUI	
4	Balcon	2ème	OUI	
5	Dégagement	2ème	OUI	
6	Chambre n°1	2ème	OUI	
7	Salle de Bains	2ème	OUI	
8	Chambre n°2	2ème	OUI	
9	Chambre n°3	2ème	OUI	
10	Salle d'eau	2ème	OUI	
11	WC	2ème	OUI	
12	Cave	1er SS	OUI	
13	Garage	1er SS	OUI	

DESCRIPTION DES REVÊTEMENTS EN PLACE AU JOUR DE LA VISITE

N° Local	Local / Partie d'immeuble	Etage	Elément	Zone	Revêtement
1	Entrée	2ème	Mur	A	Plâtre/Peinture
			Mur	B	Plâtre/Peinture
			Mur	C	Plâtre/Peinture
			Mur	D	Plâtre/Peinture
			Plafond	Plafond	Béton/Enduit/Peinture
			Plancher	Sol	Parquet stratifié
2	Cuisine	2ème	Mur	A	Plâtre/Peinture
			Mur	B	Plâtre/Peinture
			Mur	C	Plâtre/Peinture
			Mur	D	Plâtre/Peinture
			Plafond	Plafond	Béton/Enduit/Peinture
			Plancher	Sol	Parquet stratifié
3	Séjour	2ème	Mur	A	Plâtre/Peinture
			Mur	B	Plâtre/Peinture
			Mur	C	Plâtre/Peinture
			Mur	D	Plâtre/Peinture
			Plafond	Plafond	Béton/Enduit/Peinture
			Plancher	Sol	Parquet stratifié
4	Balcon	2ème	Mur	A	Enduit
			Mur	B	Enduit
			Mur	C	Enduit
			Mur	D	Enduit
			Plafond	Plafond	Béton/Enduit/Peinture
			Plancher	Sol	Béton
5	Dégagement	2ème	Mur	A	Plâtre/Tapisserie
			Mur	B	Plâtre/Tapisserie
			Mur	C	Plâtre/Tapisserie
			Mur	D	Plâtre/Tapisserie
			Plafond	Plafond	Béton/Enduit/Peinture
			Plancher	Sol	Parquet stratifié
6	Chambre n°1	2ème	Mur	A	Plâtre/Peinture
			Mur	B	Plâtre/Peinture
			Mur	C	Plâtre/Peinture
			Mur	D	Plâtre/Peinture
			Plafond	Plafond	Béton/Enduit/Peinture
			Plancher	Sol	Parquet stratifié
7	Salle de Bains	2ème	Mur	A	PVC
			Mur	B	PVC
			Mur	C	PVC
			Mur	D	PVC
			Plafond	Plafond	Béton/Enduit/Peinture
			Plancher	Sol	Sol souple
8	Chambre n°2	2ème	Mur	A	Plâtre/Peinture
			Mur	B	Plâtre/Peinture
			Mur	C	Plâtre/Peinture
			Mur	D	Plâtre/Peinture
			Plafond	Plafond	Béton/Enduit/Peinture
			Plancher	Sol	Parquet stratifié
9	Chambre n°3	2ème	Mur	A	Plâtre/Peinture
			Mur	B	Plâtre/Peinture
			Mur	C	Plâtre/Peinture
			Mur	D	Plâtre/Peinture
			Plafond	Plafond	Béton/Enduit/Peinture
			Plancher	Sol	Moquette
10	Salle d'eau	2ème	Mur	A	Plâtre/Peinture
			Mur	B	Plâtre/Peinture
			Mur	C	Plâtre/Peinture
			Mur	D	Plâtre/Peinture
			Plafond	Plafond	Béton/Enduit/Peinture
			Plancher	Sol	Moquette
11	WC	2ème	Mur	A	Plâtre/Peinture
			Plafond	Plafond	Béton/Enduit/Peinture
			Mur	B	Plâtre/Peinture

Amiante

5932 5932 04.11.22 A

7/20

N° Local	Local / Partie d'immeuble	Etage	Elément	Zone	Revêtement
12	Cave	1er SS	Mur	C	Plâtre/Peinture
			Mur	D	Plâtre/Peinture
			Mur	A	Briques
			Mur	B	Briques
			Mur	C	Briques
			Mur	D	Briques
13	Garage	1er SS	Plancher	Sol	Béton
			Mur	A	Briques
			Mur	B	Briques
			Mur	C	Briques
			Mur	D	Briques
			Plancher	Sol	Béton

LA LISTE DES MATERIAUX OU PRODUITS CONTENANT DE L'AMIANTE, SUR DECISION DE L'OPERATEUR

Néant

LA LISTE DES MATERIAUX OU PRODUITS CONTENANT DE L'AMIANTE, APRES ANALYSE

N° Local	Local / partie d'immeuble	Etage	Elément	Zone	Matériau / Produit	Liste	Référence prélevement	Présence	Etat de dégradation	Obligation / Préconisation
2	Cuisine	2ème	Plancher	Sol	Dalles plastiques	B	P001	A	MND	EP
10	Salle d'eau	2ème	Plancher	Sol	Dalles plastiques	B	P001	A	MND	EP
11	WC	2ème	Plancher	Sol	Dalles plastiques	B	P001	A	MND	EP

LA LISTE DES MATERIAUX SUSCEPTIBLES DE CONTENIR DE L'AMIANTE, MAIS N'EN CONTENANT PAS.

Néant

RESULTATS HORS CHAMP D'INVESTIGATION (matériaux non visés par la liste A ou la liste B de l'annexe 13/9 du code de la santé publique)

N° Local	Local / partie d'immeuble	Etage	Elément	Zone	Matériau / Produit	Critère(s) ayant permis de conclure	Présence	Etat de dégradation	Préconisation
12	Cave	1er SS	Plafond	Plafond	Isolant				
13	Garage	1er SS	Plafond	Plafond	Isolant				

LEGENDE

Présence	A : Amiante	N : Non Amianté	a? : Probabilité de présence d'Amiante		
Etat de dégradation des Matériaux	F, C, FP	BE : Bon état	DL : Dégradations locales	ME : Mauvais état	
	Autres matériaux	MND : Matériau(x) non dégradé(s)		MD : Matériau(x) dégradé(s)	
Obligation matériaux de type Flocage, calorifugeage ou faux-plafond (résultat de la grille d'évaluation)	1	Faire réaliser une évaluation périodique de l'état de conservation			
	2	Faire réaliser une surveillance du niveau d'empoussièrement			
	3	Faire réaliser des travaux de retrait ou de confinement			
Recommandations des autres matériaux et produits. (résultat de la grille d'évaluation)	EP	Evaluation périodique			
	AC1	Action corrective de premier niveau			
	AC2	Action corrective de second niveau			

COMMENTAIRES

Néant

« Evaluation périodique »

Lorsque le type de matériau ou produit concerné contenant de l'amiante, la nature et l'étendue des dégradations qu'il présente et l'évaluation du risque de dégradation ne conduisent pas à conclure à la nécessité d'une action de protection immédiate sur le matériau ou produit.

Cette évaluation périodique consiste à :

a) contrôler périodiquement que l'état de dégradation des matériaux et produits concernés ne s'aggrave pas, et, le cas échéant, que leur protection demeure en bon état de conservation ;

b) rechercher, le cas échéant, les causes de dégradation et prendre les mesures appropriées pour les supprimer.

I ELEMENTS D'INFORMATION

Les maladies liées à l'amiante sont provoquées par l'inhalation des fibres. Toutes les variétés d'amiante sont classées comme substances cancérogènes avérées pour l'homme. L'inhalation de fibres d'amiante est à l'origine de cancers (mésothéliomes, cancers broncho-pulmonaires), et d'autres pathologies non cancéreuses (épanchements pleuraux, plaques pleurales).

L'identification des matériaux et produits contenant de l'amiante est un préalable à l'évaluation et à la prévention des risques liés à l'amiante. Elle doit être complétée par la définition et la mise en œuvre de mesures de gestion adaptées et proportionnées pour limiter l'exposition des occupants présents temporairement ou de façon permanente dans l'immeuble. L'information des occupants présents temporairement ou de façon permanente est un préalable essentiel à la prévention du risque d'exposition à l'amiante.

Il convient donc de veiller au maintien du bon état de conservation des matériaux et produits contenant de l'amiante afin de remédier au plus tôt aux situations d'usure anormale ou de dégradation.

Il conviendra de limiter autant que possible les interventions sur les matériaux et produits contenant de l'amiante qui ont été repérés et de faire appel aux professionnels qualifiés notamment dans le cas de retrait ou de confinement de ce type de matériau ou produit.

Enfin, les déchets contenant de l'amiante doivent être éliminés dans des conditions strictes, renseignez-vous auprès de votre mairie ou votre préfecture. Pour connaître les centres d'élimination près de chez vous consultez la base de données «déchets» gérée par l'ADEME directement accessible sur le site Internet www.sinoe.org

ANNEXE 1 – FICHE D'IDENTIFICATION ET DE COTATION

PRELEVEMENT : P001

Nom du client	Numéro de dossier	Pièce ou local
5932	5932 5932 04.11.22	2ème - WC
Matériau	Date de prélèvement	Nom de l'opérateur
Dalles plastiques	04/11/2022	DESBUISSON victor
Localisation	Résultat	
Plancher - Sol	Présence d'amiante	

Résultat de la grille d'évaluation

Evaluation périodique

Emplacement



PRELEVEMENT : P001

Nom du client	Numéro de dossier	Pièce ou local
5932	5932 5932 04.11.22	2ème - Salle d'eau
Matériau	Date de prélèvement	Nom de l'opérateur
Dalles plastiques	04/11/2022	DESBUISSON victor
Localisation	Résultat	
Plancher - Sol	Présence d'amiante	

Résultat de la grille d'évaluation

Evaluation périodique

Emplacement



5932 5932 04.11.22 A

10/20

PRELEVEMENT : P001		
Nom du client	Numéro de dossier	Pièce ou local
5932	5932 5932 04.11.22	2ème - Cuisine
Matériau	Date de prélèvement	Nom de l'opérateur
Dalles plastiques	04/11/2022	DESBUISSON victor
Localisation	Résultat	
Plancher - Sol	Présence d'amiante	
Résultat de la grille d'évaluation		
Evaluation périodique		
Emplacement		

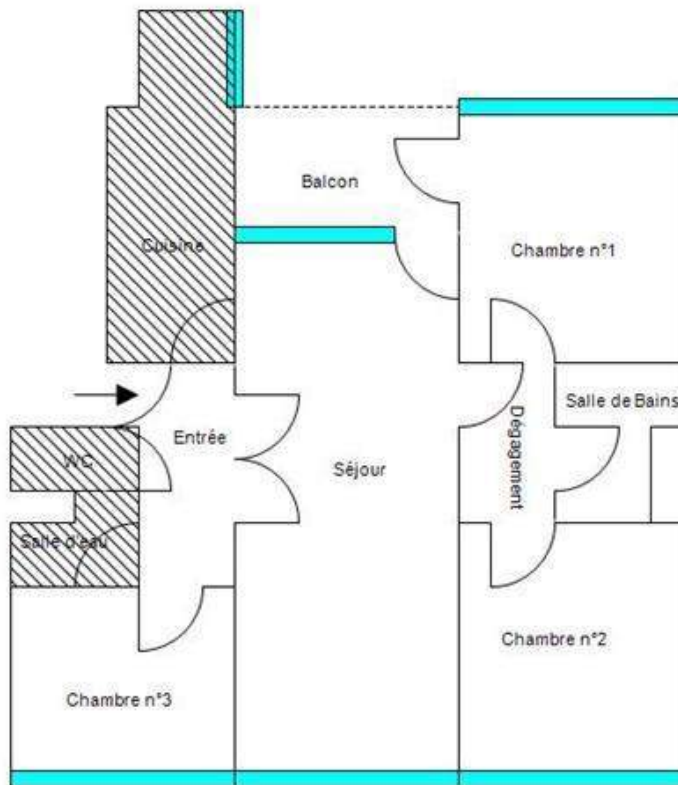
5932 5932 04.11.22 A

11/20

ANNEXE 2 – CROQUIS

PLANCHE DE REPERAGE USUEL

N° dossier :	5932 5932 04.11.22			Adresse de l'immeuble :	77 rue de Lille 59200 TOURCOING
N° planche :	1/1	Version :	0		
Origine du plan :	Cabinet de diagnostics			Bâtiment – Niveau :	Croquis



	<p>Plancher : P1 Dalles plastiques Présence d'amiante</p>	
--	--	--

Amiante

5932 5932 04.11.22 A

12/20

ANNEXE 3 – PROCES VERBAUX D'ANALYSES

Document 1



Parc scientifique Haute Borne - Park Plaza II bât D - 31 Av de l'Harmonie
59650 VILLENEUVE D'ASCQ
Tél : 03.20.86.20.72
Fax : 03.20.87.99.78
www.itga.fr



Accréditation n° 1-5971

Portée disponible
sur www.cofrac.fr



L'accréditation du COFRAC atteste de la compétence des laboratoires pour les seuls essais couverts par l'accréditation qui sont identifiés par le symbole :

RAPPORT D'ESSAI N° IT022211-8828 EN DATE DU 14/11/2022 RECHERCHE ET IDENTIFICATION D'AMIANTE SUR UN PRELEVEMENT DE MATERIAU

Ce rapport d'essai ne concerne que les échantillons soumis à l'analyse tels qu'ils ont été reçus au laboratoire.

Client :

AXIMO DIAGNOSTICS
M. Jacques DESBUISSON
237 rue Nationale
59800 LILLE

Prélèvement :

Commande ITGA : IT0222-31947
Echantillon ITGA : IT022211-8828
Reçu au laboratoire le : 08/11/2022

Réf. Client :

Le laboratoire n'est pas responsable des données fournies par le client qui sont simplement retranscrites ci-dessous.

Commande	5932 5932 04.11.22 A - 5932
Dossier client	77 RUE DE LILLE - 59200 TOURCOING
Echantillon	P001 - DALLES PLASTIQUES - 2EME CUISINE PLACHER SOL
Description ITGA	Dalle dure cassante noire / Colle polymère jaune avec poussières

Préparation

Effectuée de façon à être représentative de l'échantillon conformément à l'arrêté du 1er octobre 2019 :

- Pour une analyse au Microscope Electronique à Transmission Analytique (META) en fonction de la nature de la prise d'essai :
 - (A) - Traitement mécanique en milieu aqueux
 - (B) - Traitement chimique et mécanique au chloroforme

Technique Analytique

- Microscopie Electronique à Transmission Analytique (parties pertinentes de la norme NF X 43-050) : Morphologie, EDX et diffraction électronique
La détection de fibres d'amiante est garantie si la teneur est supérieure ou égale à 0,1 % en masse.

Résultat :

Fraction Analysée	Technique analytique (Méthode de préparation) et date d'analyse	Résultat	Variété d'amiante	Eléments analytiques
Dalle dure cassante noire + Colle polymère jaune avec poussières non séparable	META (B) le 14/11/2022 Nombre de préparations : 1 Nombre de supports d'analyse : 2	Présence de fibres d'amiante	Chrysotile	Analyste : MXP (1)

(1) Pour les couches non-séparables et identifiées comme telles, la limite de détection est garantie sur la prise d'essai. La limite de détection est garantie sur chaque couche si la prise d'essai contient au plus 2 couches en quantité suffisante pour analyse.

Validé par : Rosalie CENTAR Analyste

La reproduction de ce rapport d'essai n'est autorisée que sous sa forme intégrale ; ce rapport ne doit pas être reproduit partiellement sans l'approbation du laboratoire.
Sauf demande particulière et écrite du client, les échantillons sont conservés pendant 6 mois et les rapports pendant 10 ans.

DTA 164 rev 23

Page 1 / 1

5932 5932 04.11.22 A

13/20

ANNEXE 4 – ETAT DE CONSERVATION DES MATERIAUX ET PRODUITS

EVALUATION DE L'ETAT DE CONSERVATION DES MATERIAUX ET PRODUITS DE LA LISTE B

**En cas de présence avérée d'amiante dans un matériaux de liste B,
A compléter pour chaque pièce ou zone homogène de l'immeuble bâti**

Conclusions possibles	
EP	Evaluation périodique
AC1	Action corrective de 1 ^{er} niveau
AC2	Action corrective de 2 nd niveau

« Evaluation périodique »

Lorsque le type de matériau ou produit concerné contenant de l'amiante, la nature et l'étendue des dégradations qu'il présente et l'évaluation du risque de dégradation ne conduisent pas à conclure à la nécessité d'une action de protection immédiate sur le matériau ou produit.

Cette évaluation périodique consiste à :

- a) contrôler périodiquement que l'état de dégradation des matériaux et produits concernés ne s'aggrave pas, et, le cas échéant, que leur protection demeure en bon état de conservation ;
- b) rechercher, le cas échéant, les causes de dégradation et prendre les mesures appropriées pour les supprimer.

« Action corrective de premier niveau »

Lorsque le type de matériau ou produit concerné contenant de l'amiante, la nature et l'étendue des dégradations et l'évaluation du risque de dégradation conduisent à conclure à la nécessité d'une action de remise en état limitée au remplacement, au recouvrement ou à la protection des seuls éléments dégradés.

Rappel : l'obligation de faire intervenir une entreprise certifiée pour le retrait ou le confinement ou pour les autres opérations de maintenance.

Cette action corrective de premier niveau consiste à :

- a) rechercher les causes de la dégradation et définir les mesures correctives appropriées pour les supprimer ;
- b) procéder à la mise en œuvre de ces mesures correctives afin d'éviter toute nouvelle dégradation et, dans l'attente, prendre les mesures de protection appropriées afin de limiter le risque de dispersion des fibres d'amiante ;
- c) veiller à ce que les modifications apportées ne soient pas de nature à aggraver l'état des autres matériaux ou produits contenant de l'amiante restant accessibles dans la même zone ;
- d) contrôler périodiquement que les autres matériaux et produits restant accessibles, ainsi que, le cas échéant, leur protection, demeurent en bon état de conservation.

« Action corrective de second niveau »

Qui concerne l'ensemble d'une zone, de telle sorte que le matériau ou produit ne soit plus soumis à aucune agression ni dégradation.

Cette action corrective de second niveau consiste à :

- a) prendre, tant que les mesures mentionnées au c) n'ont pas été mises en place, les mesures conservatoires appropriées pour limiter le risque de dégradation, et la dispersion des fibres d'amiante. Cela peut consister à adapter voire condamner l'usage des locaux concernés afin d'éviter toute exposition et toute dégradation du matériau ou produit contenant de l'amiante. Durant les mesures conservatoires, et afin de vérifier que celles-ci sont adaptées, une mesure d'empoussièrement est réalisée, conformément aux dispositions du code de la santé publique ;
- b) procéder à une analyse de risque complémentaire, afin de définir les mesures de protection ou de retrait les plus adaptées, prenant en compte l'intégralité des matériaux et produits contenant de l'amiante dans la zone concernée ;
- c) mettre en œuvre les mesures de protection ou de retrait définies par l'analyse de risque ;
- d) contrôler périodiquement que les autres matériaux et produits restant accessibles, ainsi que leur protection, demeurent en bon état de conservation.

EVALUATION DE L'ETAT DE CONSERVATION DES MATERIAUX N° 1

En cas de présence avérée d'amiante dans les matériaux
A compléter pour chaque pièce ou zone homogène de l'immeuble bâti

Eléments d'information généraux	
N° de dossier	5932 5932 04.11.22 A
Date de l'évaluation	04/11/2022
Bâtiment	Appartement 2ème 77 rue de Lille 59200 TOURCOING
Etage	2ème
Pièce ou zone homogène	Cuisine
Elément	Plancher
Matériau / Produit	Dalles plastiques
Repérage	Sol
Destination déclarée du local	Cuisine
Recommandation	Evaluation périodique

Etat de conservation du matériau ou produit			Risque de dégradation	
Protection physique	Etat de dégradation	Etendue de la dégradation	Risque de dégradation lié à l'environnement du matériau	Type de recommandation
Protection physique étanche <input type="checkbox"/>	Matériau non dégradé <input checked="" type="checkbox"/>		Risque de dégradation faible ou à terme <input checked="" type="checkbox"/>	EP
Protection physique non étanche ou absence de protection physique <input checked="" type="checkbox"/>			Risque de dégradation rapide <input type="checkbox"/>	AC1
			Risque faible d'extension de la dégradation <input type="checkbox"/>	EP
Protection physique non étanche ou absence de protection physique <input checked="" type="checkbox"/>	Matériau dégradé <input type="checkbox"/>	Ponctuelle <input type="checkbox"/>	Risque d'extension à terme de la dégradation <input type="checkbox"/>	AC1
			Risque d'extension rapide de la dégradation <input type="checkbox"/>	AC2
		Généralisée <input type="checkbox"/>		AC2

5932 5932 04.11.22 A

15/20

EVALUATION DE L'ETAT DE CONSERVATION DES MATERIAUX N° 2

En cas de présence avérée d'amiante dans les matériaux
A compléter pour chaque pièce ou zone homogène de l'immeuble bâti

Eléments d'information généraux	
N° de dossier	5932 5932 04.11.22 A
Date de l'évaluation	04/11/2022
Bâtiment	Appartement 2ème 77 rue de Lille 59200 TOURCOING
Etage	2ème
Pièce ou zone homogène	Salle d'eau
Elément	Plancher
Matériau / Produit	Dalles plastiques
Repérage	Sol
Destination déclarée du local	Salle d'eau
Recommandation	Evaluation périodique

Etat de conservation du matériau ou produit			Risque de dégradation	
Protection physique	Etat de dégradation	Etendue de la dégradation	Risque de dégradation lié à l'environnement du matériau	Type de recommandation
Protection physique étanche <input type="checkbox"/>	Matériau non dégradé <input checked="" type="checkbox"/>		Risque de dégradation faible ou à terme <input checked="" type="checkbox"/>	EP
			Risque de dégradation rapide <input type="checkbox"/>	AC1
Protection physique non étanche ou absence de protection physique <input checked="" type="checkbox"/>	Matériau dégradé <input type="checkbox"/>	Ponctuelle <input type="checkbox"/>	Risque faible d'extension de la dégradation <input type="checkbox"/>	EP
			Risque d'extension à terme de la dégradation <input type="checkbox"/>	AC1
		Risque d'extension rapide de la dégradation <input type="checkbox"/>	AC2	
		Généralisée <input type="checkbox"/>		AC2

5932 5932 04.11.22 A

16/20

EVALUATION DE L'ETAT DE CONSERVATION DES MATERIAUX N° 3

En cas de présence avérée d'amiante dans les matériaux
A compléter pour chaque pièce ou zone homogène de l'immeuble bâti

Eléments d'information généraux	
N° de dossier	5932 5932 04.11.22 A
Date de l'évaluation	04/11/2022
Bâtiment	Appartement 2ème 77 rue de Lille 59200 TOURCOING
Etage	2ème
Pièce ou zone homogène	WC
Elément	Plancher
Matériau / Produit	Dalles plastiques
Repérage	Sol
Destination déclarée du local	WC
Recommandation	Evaluation périodique

Etat de conservation du matériau ou produit			Risque de dégradation	
Protection physique	Etat de dégradation	Etendue de la dégradation	Risque de dégradation lié à l'environnement du matériau	Type de recommandation
Protection physique étanche <input type="checkbox"/>	Matériau non dégradé <input checked="" type="checkbox"/>		Risque de dégradation faible ou à terme <input checked="" type="checkbox"/>	EP
Protection physique non étanche ou absence de protection physique <input checked="" type="checkbox"/>			Risque de dégradation rapide <input type="checkbox"/>	AC1
			Risque faible d'extension de la dégradation <input type="checkbox"/>	EP
Protection physique non étanche ou absence de protection physique <input checked="" type="checkbox"/>	Matériau dégradé <input type="checkbox"/>	Ponctuelle <input type="checkbox"/>	Risque d'extension à terme de la dégradation <input type="checkbox"/>	AC1
			Risque d'extension rapide de la dégradation <input type="checkbox"/>	AC2
		Généralisée <input type="checkbox"/>		AC2

5932 5932 04.11.22 A

17/20

ANNEXE 5 – RECOMMANDATIONS GÉNÉRALES DE SÉCURITÉ

Les recommandations générales de sécurité (Arrêté du 21 décembre 2012)

L'identification des matériaux et produits contenant de l'amiante est un préalable à l'évaluation et à la prévention des risques liés à la présence d'amiante dans un bâtiment. Elle doit être complétée par la définition et la mise en œuvre de mesures de gestion adaptées et proportionnées pour limiter l'exposition des occupants présents temporairement ou de façon permanente dans le bâtiment et des personnes appelées à intervenir sur les matériaux ou produits contenant de l'amiante. Ces mesures sont inscrites dans le dossier technique amiante et dans sa fiche récapitulative que le propriétaire constitue et tient à jour en application des dispositions de l'article R. 1334-29-5 du code de la santé publique. La mise à jour régulière et la communication du dossier technique amiante ont vocation à assurer l'information des occupants et des différents intervenants dans le bâtiment sur la présence des matériaux et produits contenant de l'amiante, afin de permettre la mise en œuvre des mesures visant à prévenir les expositions. Les recommandations générales de sécurité définies ci-après rappellent les règles de base destinées à prévenir les expositions. Le propriétaire (ou, à défaut, l'exploitant) de l'immeuble concerné adapte ces recommandations aux particularités de chaque bâtiment et de ses conditions d'occupation ainsi qu'aux situations particulières rencontrées. Ces recommandations générales de sécurité ne se substituent en aucun cas aux obligations réglementaires existantes en matière de prévention des risques pour la santé et la sécurité des travailleurs, inscrites dans le code du travail.

1. Informations générales**a) Dangerosité de l'amiante**

Les maladies liées à l'amiante sont provoquées par l'inhalation des fibres. Toutes les variétés d'amiante sont classées comme substances cancérigènes avérées pour l'homme. Elles sont à l'origine de cancers qui peuvent atteindre soit la plèvre qui entoure les poumons (mésotéliomes), soit les bronches et/ou les poumons (cancers broncho-pulmonaires). Ces lésions surviennent longtemps (souvent entre 20 à 40 ans) après le début de l'exposition à l'amiante. Le Centre international de recherche sur le cancer (CIRC) a également établi récemment un lien entre exposition à l'amiante et cancers du larynx et des ovaires. D'autres pathologies, non cancéreuses, peuvent également survenir en lien avec une exposition à l'amiante. Il s'agit exceptionnellement d'épanchements pleuraux (liquide dans la plèvre) qui peuvent être récidivants ou de plaques pleurales (qui épaississent la plèvre). Dans le cas d'empoussièrement important, habituellement d'origine professionnelle, l'amiante peut provoquer une sclérose (asbestose) qui réduira la capacité respiratoire et peut dans les cas les plus graves produire une insuffisance respiratoire parfois mortelle. Le risque de cancer du poumon peut être majoré par l'exposition à d'autres agents cancérigènes, comme la fumée du tabac.

b) Présence d'amiante dans des matériaux et produits en bon état de conservation

L'amiante a été intégré dans la composition de nombreux matériaux utilisés notamment pour la construction. En raison de son caractère cancérigène, ses usages ont été restreints progressivement à partir de 1977, pour aboutir à une interdiction totale en 1997. En fonction de leur caractéristique, les matériaux et produits contenant de l'amiante peuvent libérer des fibres d'amiante en cas d'usure ou lors d'interventions mettant en cause l'intégrité du matériau ou produit (par exemple perçage, ponçage, découpe, friction...). Ces situations peuvent alors conduire à des expositions importantes si des mesures de protection renforcées ne sont pas prises. Pour rappel, les matériaux et produits répertoriés aux listes A et B de l'annexe 13-9 du code de la santé publique font l'objet d'une évaluation de l'état de conservation dont les modalités sont définies par arrêté. Il convient de suivre les recommandations émises par les opérateurs de repérage dits « diagnostiqueurs » pour la gestion des matériaux ou produits repérés. De façon générale, il est important de veiller au maintien en bon état de conservation des matériaux et produits contenant de l'amiante et de remédier au plus tôt aux situations d'usure anormale ou de dégradation de ceux-ci.

2. Intervention de professionnels soumis aux dispositions du code du travail

Il est recommandé aux particuliers d'éviter dans la mesure du possible toute intervention directe sur des matériaux et produits contenant de l'amiante et de faire appel à des professionnels compétents dans de telles situations. Les entreprises réalisant des opérations sur matériaux et produits contenant de l'amiante sont soumises aux dispositions des articles R. 4412-94 à R. 4412-148 du code du travail. Les entreprises qui réalisent des travaux de retrait ou de confinement de matériaux et produits contenant de l'amiante doivent en particulier être certifiées dans les conditions prévues à l'article R. 4412-129. Cette certification est obligatoire à partir du 1er juillet 2013 pour les entreprises effectuant des travaux de retrait sur l'enveloppe extérieure des immeubles bâtis et à partir du 1er juillet 2014 pour les entreprises de génie civil. Des documents d'information et des conseils pratiques de prévention adaptés sont disponibles sur le site Travailler-mieux (<http://www.travailler-mieux.gouv.fr>) et sur le site de l'Institut national de recherche et de sécurité pour la prévention des accidents du travail et des maladies professionnelles (<http://www.inrs.fr>).

3. Recommandations générales de sécurité

Il convient d'éviter au maximum l'émission de poussières notamment lors d'interventions ponctuelles non répétées, par exemple :

- perçage d'un mur pour accrocher un tableau ;
- remplacement de joints sur des matériaux contenant de l'amiante ;
- travaux réalisés à proximité d'un matériau contenant de l'amiante en bon état, par exemple des interventions légères dans des boîtiers électriques, sur des gaines ou des circuits situés sous un flocage sans action directe sur celui-ci, de remplacement d'une vanne sur une canalisation calorifugée à l'amiante. L'émission de poussières peut être limitée par humidification locale des matériaux contenant de l'amiante en prenant les mesures nécessaires pour éviter tout risque électrique et/ou en utilisant de préférence des outils manuels ou des outils à vitesse lente. Le port d'équipements adaptés de protection respiratoire est recommandé. Le port d'une combinaison jetable permet d'éviter la propagation de fibres d'amiante en dehors de la zone de travail. Les combinaisons doivent être jetées après chaque utilisation. Des informations sur le choix des équipements de protection sont disponibles sur le site internet amiante de l'INRS à l'adresse suivante : www.amiante.inrs.fr.

De plus, il convient de disposer d'un sac à déchets à proximité immédiate de la zone de travail et d'une éponge ou d'un chiffon humide de nettoyage.

4. Gestion des déchets contenant de l'amiante

Les déchets de toute nature contenant de l'amiante sont des déchets dangereux. A ce titre, un certain nombre de dispositions réglementaires, dont les principales sont rappelées ci-après, encadrent leur élimination. Lors de travaux conduisant à un désamiantage de tout ou partie de l'immeuble, la personne pour laquelle les travaux sont réalisés, c'est-à-dire les maîtres d'ouvrage, en règle générale les propriétaires, ont la responsabilité de la bonne gestion des déchets produits, conformément aux dispositions de l'article L. 541-2 du code de l'environnement. Ce sont les producteurs des déchets au sens du code de l'environnement. Les déchets liés au fonctionnement d'un chantier (équipements de protection, matériel, filtres, bâches, etc.) sont de la responsabilité de l'entreprise qui réalise les travaux.

a. Conditionnement des déchets

Les déchets de toute nature susceptibles de libérer des fibres d'amiante sont conditionnés et traités de manière à ne pas provoquer d'émission de poussières. Ils sont ramassés au fur et à mesure de leur production et conditionnés dans des emballages appropriés et fermés, avec

5932 5932 04.11.22 A

18/20

apposition de l'étiquetage prévu par le décret no 88-466 du 28 avril 1988 relatif aux produits contenant de l'amiante et par le code de l'environnement notamment ses articles R. 551-1 à R. 551-13 relatifs aux dispositions générales relatives à tous les ouvrages d'infrastructures en matière de stationnement, chargement ou déchargement de matières dangereuses. Les professionnels soumis aux dispositions du code du travail doivent procéder à l'évacuation des déchets, hors du chantier, aussitôt que possible, dès que le volume le justifie après décontamination de leurs emballages.

b. Apport en déchèterie

Environ 10 % des déchèteries acceptent les déchets d'amiante lié à des matériaux inertes ayant conservé leur intégrité provenant de ménages, voire d'artisans. Tout autre déchet contenant de l'amiante est interdit en déchèterie. A partir du 1er janvier 2013, les exploitants de déchèterie ont l'obligation de fournir aux usagers les emballages et l'étiquetage appropriés aux déchets d'amiante.

c. Filières d'élimination des déchets

Les matériaux contenant de l'amiante ainsi que les équipements de protection (combinaison, masque, gants...) et les déchets issus du nettoyage (chiffon...) sont des déchets dangereux. En fonction de leur nature, plusieurs filières d'élimination peuvent être envisagées. Les déchets contenant de l'amiante lié à des matériaux inertes ayant conservé leur intégrité peuvent être éliminés dans des installations de stockage de déchets non dangereux si ces installations disposent d'un casier de stockage dédié à ce type de déchets. Tout autre déchet amianté doit être éliminé dans une installation de stockage pour déchets dangereux ou être vitrifiés. En particulier, les déchets liés au fonctionnement du chantier, lorsqu'ils sont susceptibles d'être contaminés par de l'amiante, doivent être éliminés dans une installation de stockage pour déchets dangereux ou être vitrifiés.

d. Information sur les déchèteries et les installations d'élimination des déchets d'amiante

Les informations relatives aux déchèteries acceptant des déchets d'amiante lié et aux installations d'élimination des déchets d'amiante peuvent être obtenues auprès :

- de la préfecture ou de la direction régionale de l'environnement, de l'aménagement et du logement (direction régionale et interdépartementale de l'environnement et de l'énergie en Ile-de-France) ou de la direction de l'environnement, de l'aménagement et du logement ;
- du conseil général (ou conseil régional en Ile-de-France) au regard de ses compétences de planification sur les déchets dangereux ;
- de la mairie ;
- ou sur la base de données « déchets » gérée par l'Agence de l'environnement et de la maîtrise de l'énergie, directement accessible sur internet à l'adresse suivante : www.sinoe.org.

e. Traçabilité

Le producteur des déchets remplit un bordereau de suivi des déchets d'amiante (BSDA, CERFA no 11861). Le formulaire CERFA est téléchargeable sur le site du ministère chargé de l'environnement. Le propriétaire recevra l'original du bordereau rempli par les autres intervenants (entreprise de travaux, transporteur, exploitant de l'installation de stockage ou du site de vitrification). Dans tous les cas, le producteur des déchets devra avoir préalablement obtenu un certificat d'acceptation préalable lui garantissant l'effectivité d'une filière d'élimination des déchets. Par exception, le bordereau de suivi des déchets d'amiante n'est pas imposé aux particuliers voire aux artisans qui se rendent dans une déchèterie pour y déposer des déchets d'amiante lié à des matériaux inertes ayant conservé leur intégrité. Ils ne doivent pas remplir un bordereau de suivi de déchets d'amiante, ce dernier étant élaboré par la déchèterie.

CERTIFICAT DE QUALIFICATION



Certificat de compétences Diagnosticneur Immobilier

N° CPDI2557 Version 005

Je soussigné, Philippe TROYAUX, Directeur Général d'I.Cert, atteste que :

Monsieur DESBUISSON Victor

Est certifié(e) selon le référentiel I.Cert dénommé CPE DI DR 01, dispositif de certification de personnes réalisant des diagnostics immobiliers pour les missions suivantes :

Amiante sans mention	Amiante Sans Mention* Date d'effet : 17/01/2018 - Date d'expiration : 16/01/2023
DPE individuel	Diagnostic de performance énergétique sans mention : DPE individuel Date d'effet : 28/06/2018 - Date d'expiration : 27/06/2023
Electricité	Etat de l'installation intérieure électrique Date d'effet : 27/12/2013 - Date d'expiration : 26/12/2018
Electricité	Etat de l'installation intérieure électrique Date d'effet : 27/12/2018 - Date d'expiration : 26/12/2023
Gaz	Etat de l'installation intérieure gaz Date d'effet : 19/12/2017 - Date d'expiration : 18/12/2022

En foi de quoi ce certificat est délivré, pour valoir et servir ce que de droit.
Edité à Saint-Grégoire, le 05/12/2018.



* Missions de repérage des matériaux et produits de la liste A et des matériaux et produits de la liste B et évaluations périodiques de l'état de conservation des matériaux et produits de la liste A dans les bâtiments autres que ceux relevant de la mention.

** Missions de repérage des matériaux et produits de la liste A et des matériaux et produits de la liste B et évaluations périodiques de l'état de conservation des matériaux et produits de la liste A dans des immeubles de grande hauteur, dans des établissements recevant du public répondant aux catégories 1 à 4, dans des immeubles de travail hébergeant plus de 300 personnes ou dans des bâtiments industriels. Missions de repérage des matériaux et produits de la liste C. Les examens visuels à l'issue des travaux de retrait ou de confinement. Arrêté du 21 novembre 2006 modifié définissant les critères de certification des compétences des personnes physiques opérateurs des constat de risque d'exposition au plomb, des diagnostics du risque d'intoxication par le plomb des peintures ou des contrôles après travaux en présence de plomb, et les critères d'accréditation des organismes de certification - Arrêté du 23 juillet 2016 définissant les critères de certification des compétences des personnes physiques opérateurs de repérages, d'évaluation périodique de l'état de conservation des matériaux et produits contenant de l'amiante, et d'examen visuel après travaux dans les immeubles bâtis et les critères d'accréditation des organismes de certification - Arrêté du 30 octobre 2006 modifié définissant les critères de certification des compétences des personnes physiques réalisant l'état relatif à la présence de termites dans le bâtiment et les critères d'accréditation des organismes de certification - Arrêté du 16 octobre 2008 modifié définissant les critères de certification des compétences des personnes physiques réalisant le diagnostic de performance énergétique ou l'attestation de prise en compte de la réglementation thermique, et les critères d'accréditation des organismes de certification - Arrêté du 6 avril 2007 modifié définissant les critères de certification des compétences des personnes physiques réalisant l'état de l'installation intérieure de gaz et les critères d'accréditation des organismes de certification - Arrêté du 8 juillet 2008 modifié définissant les critères de certification des compétences des personnes physiques réalisant l'état de l'installation intérieure d'électricité et les critères d'accréditation des organismes de certification.



Parc d'Affaires, Espace Performance – Bât K – 35760 Saint-Grégoire

CPE DI FR 11 rev13

DPE diagnostic de performance énergétique (logement)

n° : 2259E2759759X
établi le : 08/11/2022
valable jusqu'au : 07/11/2032

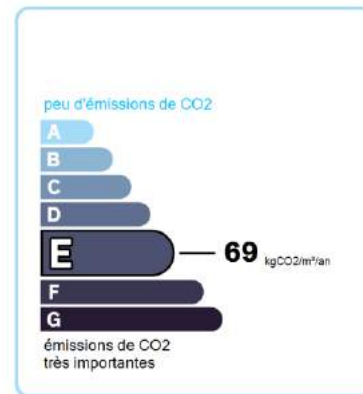
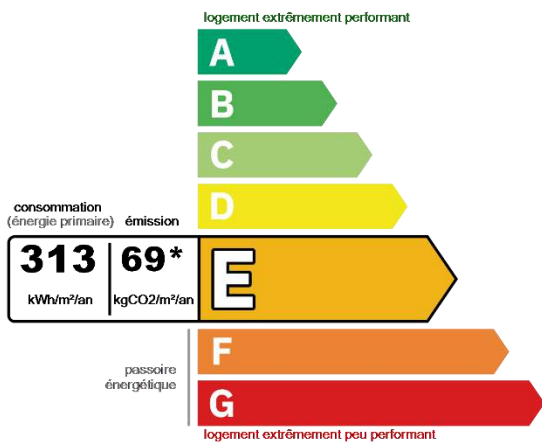
Ce document vous permet de savoir si votre logement est économe en énergie et préserve le climat. Il vous donne également des pistes pour améliorer ses performances et réduire vos factures. Pour en savoir plus : www.ecologie.gouv.fr/diagnostic-performance-energetique-dpe



adresse : 77 rue de Lille, 59200 TOURCOING / étage : 2ème - N° lot: 40
type de bien : Appartement
année de construction : 1962
surface habitable : 91,81 m²
propriétaire : 5932
adresse : 77 Rue de Lille, 59200 TOURCOING

Performance énergétique

* Dont émissions de gaz à effet de serre.



Le niveau de consommation énergétique dépend de l'isolation du logement et de la performance des équipements. Pour l'améliorer, voir pages 5 à 6

Ce logement émet 6364 kg de CO₂ par an, soit l'équivalent de 32974 km parcourus en voiture. Le niveau d'émissions dépend principalement des types d'énergies utilisées (bois, électricité, gaz, fioul, etc.)

Estimation des coûts annuels d'énergie du logement

Les coûts sont estimés en fonction des caractéristiques de votre logement et pour une utilisation standard sur 5 usages (chauffage, eau chaude sanitaire, climatisation, éclairage, auxiliaires). En cas de système collectif, les montants facturés peuvent différer en fonction des règles de répartition des charges. Voir p.3 pour voir les détails par poste.



entre **1566 €** et **2118 €** par an

Prix moyens des énergies indexés au 01/01/2021 (abonnements compris)

Comment réduire ma facture d'énergie ? voir p.3

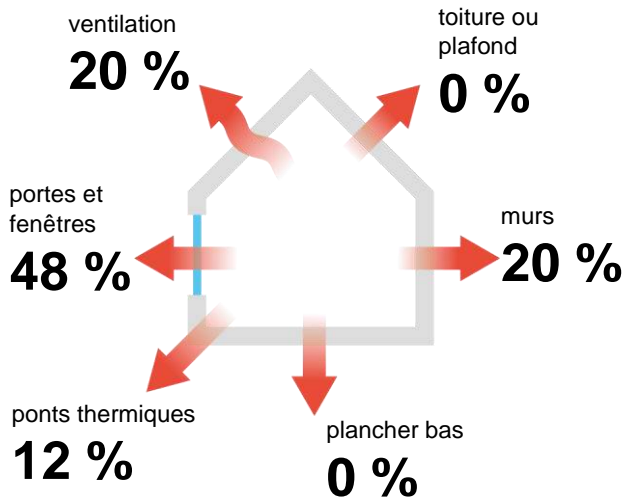
Informations diagnostiqueur

AXIMO Diagnostics
237, rue Nationale
59800 LILLE
diagnostiqueur :
victor DESBUISSON
tel : 03.20.40.01.40
email : aximo.diags@gmail.com

Le présent rapport est établi par une personne dont les compétences sont certifiées par :
organisme de certification : I.Cert
Parc Edonia - Bât. G
rue de la Terre Victoria
35760 SAINT-GRÉGOIRE
n° de certification : CPDI2557

AXIMO DIAGNOSTICS
237 rue Nationale 59800 Lille
FCS Lille 01 001 781

Schéma des déperditions de chaleur



Performance de l'isolation




INSUFFISANTE

MOYENNE

BONNE

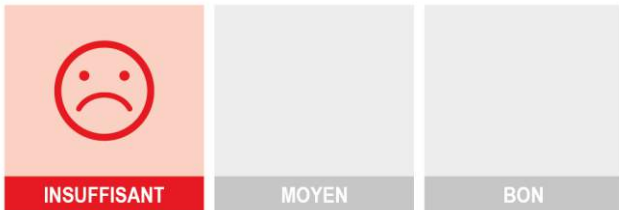
TRÈS BONNE

Système de ventilation en place



Ventilation naturelle par conduit

Confort d'été (hors climatisation)*



INSUFFISANT

MOYEN

BON

Les caractéristiques de votre logement améliorant le confort d'été :



bonne inertie du logement



logement traversant

Pour améliorer le confort d'été :



Equipez les fenêtres de votre logement de volets extérieurs ou brise-soleil

Production d'énergies renouvelables

Ce logement n'est pas encore équipé de systèmes de production d'énergie renouvelable.

Diverses solutions existent :



panneaux thermiques



panneaux solaires



pompe à chaleur



géothermie



chauffe eau thermodynamique



système de chauffage au bois



réseau de chaleur vertueux

*Le niveau de confort d'été présenté ici s'appuie uniquement sur les caractéristiques de votre logement (la localisation n'est pas prise en compte).

Montants et consommations annuels d'énergie

usage	consommation d'énergie (en kWh énergie primaire)		frais annuels d'énergie (fourchette d'estimation*)	répartition des dépenses
chauffage	gaz naturel	24684 (24684 éf)	Entre 1 300€ et 1 758€	82%
eau chaude sanitaire	gaz naturel	3239 (3239 éf)	Entre 171€ et 231€	11%
refroidissement				0%
éclairage	électrique	399 (174 éf)	Entre 42€ et 58€	3%
auxiliaires	électrique	490 (213 éf)	Entre 53€ et 71€	4%
énergie totale pour les usages recensés		28 811 kWh (28 309 kWh é.f.)	Entre 1 566€ et 2 118€ par an	

Pour rester dans cette fourchette d'estimation, voir les recommandations d'usage ci-dessous

Conventionnellement, ces chiffres sont donnés pour une température de chauffage de 19°C réduite à 16°C la nuit ou en cas d'absence du domicile, une climatisation réglée à 28°C (si présence de climatisation), et une consommation d'eau chaude de 122,58l par jour.

é.f. → énergie finale

* Prix moyens des énergies indexés au 01/01/2021 (abonnements compris)

▲ Seules les consommations d'énergie nécessaires au chauffage, à la climatisation, à la production d'eau chaude sanitaire, à l'éclairage et aux auxiliaires (ventilateurs, pompes) sont prises en compte dans cette estimation. Les consommations liées aux autres usages (électroménager, appareils électroniques...) ne sont pas comptabilisées.

▲ Les factures réelles dépendront de nombreux facteurs : prix des énergies, météo de l'année (hiver froid ou doux...), nombre de personnes dans le logement et habitudes de vie, entretien des équipements..

Recommandations d'usage pour votre logement

Quelques gestes simples pour maîtriser votre facture d'énergie :



Température recommandée en hiver → 19°C

Chauffer à 19°C plutôt que 21°C, c'est en moyenne -23,3% sur votre facture **soit -357 € par an**

astuces (plus facile si le logement dispose de solutions de pilotage efficaces)

- Diminuez le chauffage quand vous n'êtes pas là.
- Chauffez les chambres à 17°C la nuit.



Si climatisation, température recommandée en été → 28°C

astuces

- Fermez les fenêtres et volets la journée quand il fait chaud.
- Aérez votre logement la nuit.



Consommation recommandée → 122,58l /jour d'eau chaude à 40°C

Estimation faite par rapport à la surface de votre logement (2-3 personnes). Une douche de 5 minutes = environ 40l.

50l consommés en moins par jour, c'est en moyenne -38% sur votre facture **soit -76 € par an**

astuces





- Installez des mousseurs d'eau sur les robinets et un pommeau à faible débit sur la douche.
- Réduisez la durée des douches.







En savoir plus sur les bons réflexes d'économie d'énergie : www.faire.gouv.fr/reduire-ses-factures-energie

Voir en annexe le descriptif détaillé du logement et de ses équipements.

Vue d'ensemble du logement

	description	isolation
 murs	Mur PC Est Béton banché donnant sur Circulations communes, non isolé Mur Nord Nord Béton banché donnant sur Extérieur, non isolé Mur Ouest Ouest Béton banché donnant sur Extérieur, non isolé	insuffisante
 plancher bas	Pas de plancher déperditif	
 toiture / plafond	Pas de plafond déperditif	
 portes et fenêtres	Fenêtres sans ouverture possible, Menuiserie Bois - simple vitrage vertical Fenêtres coulissantes, Menuiserie métallique sans rupture de pont thermique - simple vitrage vertical Fenêtres coulissantes, Menuiserie métallique sans rupture de pont thermique - simple vitrage vertical Portes-fenêtres battantes avec soubassement, Menuiserie Bois - simple vitrage vertical Porte Bois Opaque pleine	insuffisante

Vue d'ensemble des équipements

	description
 chauffage	Chaudière condensation Gaz naturel installée en 2011 sur Plancher chauffant
 eau chaude sanitaire	Chaudière basse température Gaz naturel installée en 2001
 ventilation	Ventilation naturelle par conduit
 pilotage	Chaudière condensation : Plancher chauffant : sans régulation pièce par pièce,

Recommandations de gestion et d'entretien des équipements

Pour maîtriser vos consommations d'énergie, la bonne gestion et l'entretien régulier des équipements de votre logement sont essentiels.

▲ Selon la configuration, certaines recommandations relèvent de la copropriété ou du gestionnaire de l'immeuble.

Recommandations d'amélioration de la performance








Des travaux peuvent vous permettre d'améliorer significativement l'efficacité énergétique de votre logement et ainsi de faire des économies d'énergie, d'améliorer son confort, de le valoriser et de le rendre plus écologique. Le pack ① de travaux vous permet de réaliser les travaux prioritaires, et le pack ② d'aller vers un logement très performant.



Si vous en avez la possibilité, il est plus efficace et rentable de procéder à une rénovation globale de votre logement (voir packs de travaux ① + ② ci-dessous). La rénovation performante par étapes est aussi une alternative possible (réalisation du pack ① avant le pack ②). Faites-vous accompagner par un professionnel compétent (bureau d'études, architecte, entreprise générale de travaux, groupement d'artisans...) pour préciser votre projet et coordonner vos travaux.

1

Les travaux essentiels montant estimé : 2400 à 5200 €

lot	description	performance recommandée
 portes et fenêtres	Remplacement menuiserie et vitrage peu émissif : Remplacement des fenêtres et portes- fenêtres par des menuiseries avec double-vitrage peu émissif. (Pour bénéficier du crédit d'impôt pour dépenses d'équipement de l'habitation principale, choisir un $U_w \leq 1,3$ $W/m^2.K$ et un facteur de transmission solaire $Sw \geq 0,3$ ou un $U_w \leq 1,7$ $W/m^2.K$ et un facteur de transmission solaire $Sw \geq 0,36$. Montant estimé par fenêtre Lors du changement des fenêtres et s'il n'y a pas d'entrées d'air par ailleurs, prévoir des fenêtres avec des entrées d'air intégrées pour assurer le renouvellement de l'air	$U_w < 1,7W/m^2K$
 portes et fenêtres	Remplacement menuiserie et vitrage peu émissif : Remplacement des fenêtres et portes- fenêtres par des menuiseries avec double-vitrage peu émissif. (Pour bénéficier du crédit d'impôt pour dépenses d'équipement de l'habitation principale, choisir un $U_w \leq 1,3$ $W/m^2.K$ et un facteur de transmission solaire $Sw \geq 0,3$ ou un $U_w \leq 1,7$ $W/m^2.K$ et un facteur de transmission solaire $Sw \geq 0,36$. Montant estimé par fenêtre Lors du changement des fenêtres et s'il n'y a pas d'entrées d'air par ailleurs, prévoir des fenêtres avec des entrées d'air intégrées pour assurer le renouvellement de l'air	$U_w < 1,7W/m^2K$
 portes et fenêtres	Remplacement menuiserie et vitrage peu émissif : Remplacement des fenêtres et portes- fenêtres par des menuiseries avec double-vitrage peu émissif. (Pour bénéficier du crédit d'impôt pour dépenses d'équipement de l'habitation principale, choisir un $U_w \leq 1,3$ $W/m^2.K$ et un facteur de transmission solaire $Sw \geq 0,3$ ou un $U_w \leq 1,7$ $W/m^2.K$ et un facteur de transmission solaire $Sw \geq 0,36$. Montant estimé par fenêtre Lors du changement des fenêtres et s'il n'y a pas d'entrées d'air par ailleurs, prévoir des fenêtres avec des entrées d'air intégrées pour assurer le renouvellement de l'air	$U_w < 1,7W/m^2K$
 portes et fenêtres	Remplacement menuiserie et vitrage peu émissif : Remplacement des fenêtres et portes- fenêtres par des menuiseries avec double-vitrage peu émissif. (Pour bénéficier du crédit d'impôt pour dépenses d'équipement de l'habitation principale, choisir un $U_w \leq 1,3$ $W/m^2.K$ et un facteur de transmission solaire $Sw \geq 0,3$ ou un $U_w \leq 1,7$ $W/m^2.K$ et un facteur de transmission solaire $Sw \geq 0,36$. Montant estimé par fenêtre Lors du changement des fenêtres et s'il n'y a pas d'entrées d'air par ailleurs, prévoir des fenêtres avec des entrées d'air intégrées pour assurer le renouvellement de l'air	$U_w < 1,7W/m^2K$
 portes et fenêtres	Remplacement menuiserie et vitrage peu émissif : Remplacement des fenêtres et portes- fenêtres par des menuiseries avec double-vitrage peu émissif.	$U_w < 1,7W/m^2K$

(Pour bénéficier du crédit d'impôt pour dépenses d'équipement de l'habitation principale, choisir un $U_w \leq 1,3$ $W/m^2.K$ et un facteur de transmission solaire $Sw \geq 0,3$ ou un $U_w \leq 1,7$ $W/m^2.K$ et un facteur de transmission solaire $Sw \geq 0,36$.)

Montant estimé par fenêtre

Lors du changement des fenêtres et s'il n'y a pas d'entrées d'air par ailleurs, prévoir des fenêtres avec des entrées d'air intégrées pour assurer le renouvellement de l'air



portes et fenêtres

Remplacement menuiserie et vitrage peu émissif :

Remplacement des fenêtres et portes- fenêtres par des menuiseries avec double-vitrage peu émissif.

(Pour bénéficier du crédit d'impôt pour dépenses d'équipement de l'habitation principale, choisir un $U_w \leq 1,3$ $W/m^2.K$ et un facteur de transmission solaire $Sw \geq 0,3$ ou un $U_w \leq 1,7$ $W/m^2.K$ et un facteur de transmission solaire $Sw \geq 0,36$.)

Montant estimé par fenêtre

Lors du changement des fenêtres et s'il n'y a pas d'entrées d'air par ailleurs, prévoir des fenêtres avec des entrées d'air intégrées pour assurer le renouvellement de l'air

$U_w < 1,7W/m^2K$

2

Les travaux à envisager montant estimé : 1374,685 à 2749,37 €

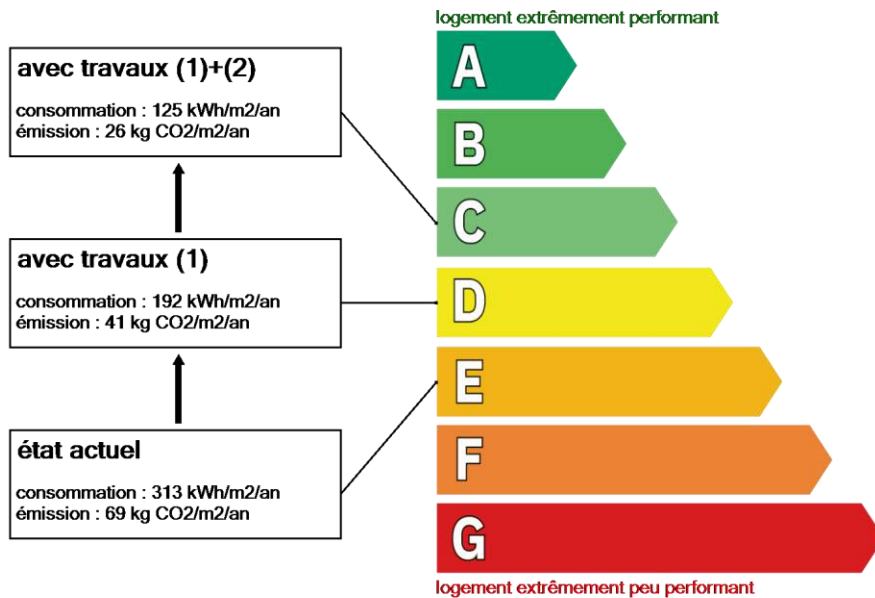
lot	description	performance recommandée
murs	Isolation des murs par l'extérieur : Si un ravalement de façade est prévu, effectuer une isolation par l'extérieur avec des retours d'isolants au niveau des tableaux des baies quand cela est possible. Envisager prioritairement une isolation des murs par l'extérieur, elle permet de limiter les ponts thermiques. Mise en place d'un isolant avec une résistance de $6m^2k/W$ Travaux pouvant nécessiter une autorisation d'urbanisme	$R = 6 m^2.K/W$
murs	Isolation des murs par l'extérieur : Si un ravalement de façade est prévu, effectuer une isolation par l'extérieur avec des retours d'isolants au niveau des tableaux des baies quand cela est possible. Envisager prioritairement une isolation des murs par l'extérieur, elle permet de limiter les ponts thermiques. Mise en place d'un isolant avec une résistance de $6m^2k/W$ Travaux pouvant nécessiter une autorisation d'urbanisme	$R = 6 m^2.K/W$
murs	Isolation des murs par l'extérieur : Si un ravalement de façade est prévu, effectuer une isolation par l'extérieur avec des retours d'isolants au niveau des tableaux des baies quand cela est possible. Envisager prioritairement une isolation des murs par l'extérieur, elle permet de limiter les ponts thermiques. Mise en place d'un isolant avec une résistance de $6m^2k/W$ Travaux pouvant nécessiter une autorisation d'urbanisme	$R = 6 m^2.K/W$
murs	Isolation des murs par l'extérieur : Si un ravalement de façade est prévu, effectuer une isolation par l'extérieur avec des retours d'isolants au niveau des tableaux des baies quand cela est possible. Envisager prioritairement une isolation des murs par l'extérieur, elle permet de limiter les ponts thermiques. Mise en place d'un isolant avec une résistance de $6m^2k/W$ Travaux pouvant nécessiter une autorisation d'urbanisme	$R = 6 m^2.K/W$

Commentaire:

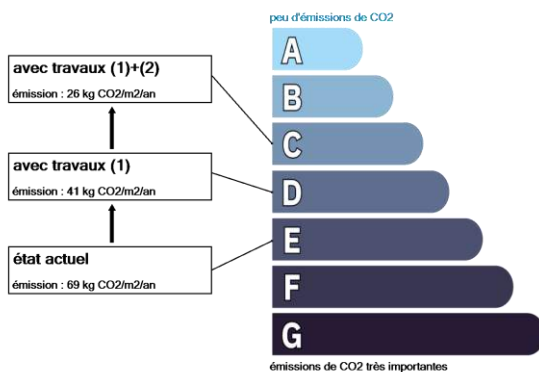
Néant

Recommandations d'amélioration de la performance

Évolution de la performance après travaux



Dont émissions de gaz à effet de serre



TOUT POUR MA RÉNOV'

Préparez votre projet !

Contactez le conseiller FAIRE le plus proche de chez vous, pour des conseils gratuits et indépendants sur vos choix de travaux et d'artisans :

www.faire.gouv.fr/trouver-un-conseiller

ou 0808 800 700 (prix d'un appel local)

Vous pouvez bénéficier d'aides, de primes et de subventions pour vos travaux :

www.faire.gouv.fr/aides-de-financement



Pour répondre à l'urgence climatique et environnementale, la France s'est fixée pour objectif d'ici 2050 de rénover l'ensemble des logements à un haut niveau de performance énergétique.

À court terme, la priorité est donnée à la suppression des énergies fortement émettrices de gaz à effet de serre (fioul, charbon) et à l'éradication des « passoires énergétiques » d'ici 2028.

Fiche technique du logement

Cette fiche liste les caractéristiques techniques du bien diagnostiqué renseignées par le diagnostiqueur pour obtenir les résultats présentés dans ce document. En cas de problème, contactez la personne ayant réalisé ce document ou l'organisme certificateur qui l'a certifiée (diagnostiqueurs.din.developpement-durable.gouv.fr).

Référence du logiciel validé : **AnalysImmo DPE 2021 4.1.1**

Justificatifs fournis pour établir le DPE :

Référence du DPE : **2259E2759759X**

Audit énergétique OCR n°16-274 du 26/10/2017

Invariant fiscal du logement :

Référence de la parcelle cadastrale : **Section HL 11-**

Méthode de calcul utilisée pour l'établissement du DPE : **3CL-DPE 2021**






Date de visite du bien : **04/11/2022**

Numéro d'immatriculation de la copropriété:







































Explications personnalisées sur les éléments pouvant amener à des différences entre les consommations estimées et les consommations réelles :

La configuration de l'appartement ne permet pas de passer en note B, certaines recommandations relèvent de la copropriété ou du gestionnaire de l'immeuble.







































donnée d'entrée	origine de la donnée	valeur renseignée
Département		59 - Nord
Altitude	 donnée en ligne	45
Type de bien	 observée ou mesurée	Appartement
Année de construction	 valeur estimée	1962
Surface habitable du logement	 observée ou mesurée	91,81
Surface habitable de l'immeuble	 document fourni	4215
Nombre de niveaux du logement	 observée ou mesurée	1
Hauteur moyenne sous plafond	 observée ou mesurée	2,53
Nb. de logements du bâtiment	 observée ou mesurée	50

donnée d'entrée	origine de la donnée	valeur renseignée	
Mur Nord	Surface	 observée ou mesurée	12,67 m ²
	Matériau mur	 observée ou mesurée	Béton banché
	Epaisseur mur	 observée ou mesurée	22,5 cm
	Isolation : oui / non / inconnue	 observée ou mesurée	Non
	Bâtiment construit en matériaux anciens	 observée ou mesurée	Non
	Inertie	 observée ou mesurée	Lourde
	Doublage	 observée ou mesurée	absence de doublage
	Mur Sud	Surface	 observée ou mesurée
Matériau mur		 observée ou mesurée	Béton banché
Epaisseur mur		 observée ou mesurée	22,5 cm
Isolation : oui / non / inconnue		 observée ou mesurée	Non
Bâtiment construit en matériaux anciens		 observée ou mesurée	Non
Inertie		 observée ou mesurée	Lourde
Mur Ouest	Doublage	 observée ou mesurée	absence de doublage
	Surface	 observée ou mesurée	6,1 m ²







































Fiche technique du logement (suite)

donnée d'entrée	origine de la donnée		valeur renseignée
	Matériau mur	 observée ou mesurée	Béton banché
	Epaisseur mur	 observée ou mesurée	22,5 cm
	Isolation : oui / non / inconnue	 observée ou mesurée	Non
	Bâtiment construit en matériaux anciens	 observée ou mesurée	Non
	Inertie	 observée ou mesurée	Lourde
	Doublage	 observée ou mesurée	absence de doublage
	Surface	 observée ou mesurée	3,26 m ²
	Matériau mur	 observée ou mesurée	Béton banché
	Epaisseur mur	 observée ou mesurée	22,5 cm
Mur Est	Isolation : oui / non / inconnue	 observée ou mesurée	Non
	Bâtiment construit en matériaux anciens	 observée ou mesurée	Non
	Inertie	 observée ou mesurée	Lourde
	Doublage	 observée ou mesurée	absence de doublage
	Surface	 observée ou mesurée	17,41 m ²
	Matériau mur	 observée ou mesurée	Béton banché
	Epaisseur mur	 observée ou mesurée	20 cm
	Isolation : oui / non / inconnue	 observée ou mesurée	Non
	Bâtiment construit en matériaux anciens	 observée ou mesurée	Non
Mur PC	Inertie	 observée ou mesurée	Légère
	Type de local non chauffé adjacent	 observée ou mesurée	Circulations communes sans ouverture directe sur l'extérieur
	Surface Aiu	 observée ou mesurée	19,4 m ²
	Surface Aue	 observée ou mesurée	0 m ²
	Etat isolation des parois du local non chauffé	 observée ou mesurée	Non
	Doublage	 observée ou mesurée	absence de doublage
	Surface de baies	 observée ou mesurée	2,07 m ²
	Type de vitrage	 observée ou mesurée	Simple vitrage vertical
	Présence couche peu émissive	 observée ou mesurée	Non
	Double fenêtre	 observée ou mesurée	Non
	Inclinaison vitrage	 observée ou mesurée	Verticale (Inclinaison ≥ 75°)
	Type menuiserie	 observée ou mesurée	Menuiserie métallique sans rupture de pont thermique
Fenêtre 1	Positionnement de la menuiserie	 observée ou mesurée	Tunnel
	Type ouverture	 observée ou mesurée	Fenêtres coulissantes
	Type volets	 observée ou mesurée	Sans
	Orientation des baies	 observée ou mesurée	Ouest
	Type de masque proches	 observée ou mesurée	Absence.
	Type de masques lointains	 observée ou mesurée	Homogène
	Hauteur α	 observée ou mesurée	45 °
	Présence de joints	 observée ou mesurée	Non




























Fiche technique du logement (suite)

donnée d'entrée	origine de la donnée		valeur renseignée
Fenêtre 2	Surface de baies	 observée ou mesurée	5,25 m ²
	Type de vitrage	 observée ou mesurée	Simple vitrage vertical
	Présence couche peu émissive	 observée ou mesurée	Non
	Double fenêtre	 observée ou mesurée	Non
	Inclinaison vitrage	 observée ou mesurée	Verticale (Inclinaison ≥ 75°)
	Type menuiserie	 observée ou mesurée	Menuiserie Bois
	Positionnement de la menuiserie	 observée ou mesurée	Tunnel
	Type ouverture	 observée ou mesurée	Fenêtres sans ouverture possible
	Type volets	 observée ou mesurée	Sans
	Orientation des baies	 observée ou mesurée	Sud
	Position des baies en flanc de loggia	 observée ou mesurée	Oui
	Orientation de la façade	 observée ou mesurée	Sud
	Type de masque proches	 observée ou mesurée	Baie en fond de balcon ou fond et flanc de loggias
	Avancée l	 observée ou mesurée	2 m
	Présence de joints	 observée ou mesurée	Non
Fenêtre 3	Surface de baies	 observée ou mesurée	2,16 m ²
	Type de vitrage	 observée ou mesurée	Simple vitrage vertical
	Présence couche peu émissive	 observée ou mesurée	Non
	Double fenêtre	 observée ou mesurée	Non
	Inclinaison vitrage	 observée ou mesurée	Verticale (Inclinaison ≥ 75°)
	Type menuiserie	 observée ou mesurée	Menuiserie Bois
	Positionnement de la menuiserie	 observée ou mesurée	Tunnel
	Type ouverture	 observée ou mesurée	Portes-fenêtres battantes avec soubassement
	Type volets	 observée ou mesurée	Sans
	Orientation des baies	 observée ou mesurée	Sud
	Position des baies en flanc de loggia	 observée ou mesurée	Oui
	Orientation de la façade	 observée ou mesurée	Sud
	Type de masque proches	 observée ou mesurée	Baie en fond de balcon ou fond et flanc de loggias
	Avancée l	 observée ou mesurée	2 m
	Type de masques lointains	 observée ou mesurée	Absence.
Présence de joints	 observée ou mesurée	Non	
Fenêtre 4	Surface de baies	 observée ou mesurée	1,8 m ²
	Type de vitrage	 observée ou mesurée	Simple vitrage vertical
	Présence couche peu émissive	 observée ou mesurée	Non
	Double fenêtre	 observée ou mesurée	Non
	Inclinaison vitrage	 observée ou mesurée	Verticale (Inclinaison ≥ 75°)
	Type menuiserie	 observée ou mesurée	Menuiserie Bois
Positionnement de la menuiserie	 observée ou mesurée	Tunnel	




























Fiche technique du logement (suite)

donnée d'entrée	origine de la donnée		valeur renseignée
Type ouverture		observée ou mesurée	Portes-fenêtres battantes avec soubassement
Type volets		observée ou mesurée	Sans
Orientation des baies		observée ou mesurée	Est
Position des baies en flanc de loggia		observée ou mesurée	Oui
Orientation de la façade		observée ou mesurée	Est
Type de masque proches		observée ou mesurée	Baie en fond de balcon ou fond et flanc de loggias
Avancée l		observée ou mesurée	2 m
Type de masques lointains		observée ou mesurée	Absence.
Présence de joints		observée ou mesurée	Non
Fenêtre 5			
Surface de baies		observée ou mesurée	4,66 m ²
Type de vitrage		observée ou mesurée	Simple vitrage vertical
Présence couche peu émissive		observée ou mesurée	Non
Double fenêtre		observée ou mesurée	Non
Inclinaison vitrage		observée ou mesurée	Verticale (Inclinaison $\geq 75^\circ$)
Type menuiserie		observée ou mesurée	Menuiserie métallique sans rupture de pont thermique
Positionnement de la menuiserie		observée ou mesurée	Tunnel
Type ouverture		observée ou mesurée	Fenêtres coulissantes
Type volets		observée ou mesurée	Sans
Orientation des baies		observée ou mesurée	Sud
Type de masque proches		observée ou mesurée	Absence.
Type de masques lointains		observée ou mesurée	Homogène
Hauteur α		observée ou mesurée	45 °
Présence de joints		observée ou mesurée	Non
Fenêtre 6			
Surface de baies		observée ou mesurée	13,97 m ²
Type de vitrage		observée ou mesurée	Simple vitrage vertical
Présence couche peu émissive		observée ou mesurée	Non
Double fenêtre		observée ou mesurée	Non
Inclinaison vitrage		observée ou mesurée	Verticale (Inclinaison $\geq 75^\circ$)
Type menuiserie		observée ou mesurée	Menuiserie métallique sans rupture de pont thermique
Positionnement de la menuiserie		observée ou mesurée	Tunnel
Type ouverture		observée ou mesurée	Fenêtres coulissantes
Type volets		observée ou mesurée	Sans
Orientation des baies		observée ou mesurée	Nord
Type de masque proches		observée ou mesurée	Absence.
Type de masques lointains		observée ou mesurée	Homogène
Hauteur α		observée ou mesurée	30 °
Présence de joints		observée ou mesurée	Non
Porte 1			
Type de menuiserie		observée ou mesurée	Bois

Fiche technique du logement (suite)































donnée d'entrée	origine de la donnée		valeur renseignée
Type de porte		observée ou mesurée	Opaque pleine
Surface		observée ou mesurée	2 m ²
Présence de joints		observée ou mesurée	Non
Linéaire Mur Nord (vers le haut)	Type de pont thermique		Plancher intermédiaire - Mur
	Longueur du pont thermique		10,53 m
Linéaire Mur Sud (vers le haut)	Type de pont thermique		Plancher intermédiaire - Mur
	Longueur du pont thermique		6,93 m
Linéaire Mur Ouest (vers le haut)	Type de pont thermique		Plancher intermédiaire - Mur
	Longueur du pont thermique		3,23 m
Linéaire Mur Est (vers le haut)	Type de pont thermique		Plancher intermédiaire - Mur
	Longueur du pont thermique		2 m
Linéaire Mur PC (vers le haut)	Type de pont thermique		Plancher intermédiaire - Mur
	Longueur du pont thermique		7,67 m
Linéaire Mur Nord (vers le bas)	Type de pont thermique		Plancher intermédiaire - Mur
	Longueur du pont thermique		10,53 m
Linéaire Mur Sud (vers le bas)	Type de pont thermique		Plancher intermédiaire - Mur
	Longueur du pont thermique		6,93 m
Linéaire Mur Ouest (vers le bas)	Type de pont thermique		Plancher intermédiaire - Mur
	Longueur du pont thermique		3,23 m
Linéaire Mur Est (vers le bas)	Type de pont thermique		Plancher intermédiaire - Mur
	Longueur du pont thermique		2 m
Linéaire Mur PC (vers le bas)	Type de pont thermique		Plancher intermédiaire - Mur
	Longueur du pont thermique		7,67 m
Linéaire Mur Nord (à gauche du refend)	Type de pont thermique		Refend - Mur
	Longueur du pont thermique		2,53 m
Linéaire Mur Sud (à gauche du refend)	Type de pont thermique		Refend - Mur
	Longueur du pont thermique		2,53 m
Linéaire Mur Nord (à droite du refend)	Type de pont thermique		Refend - Mur
	Longueur du pont thermique		2,53 m
Linéaire Mur Sud (à droite du refend)	Type de pont thermique		Refend - Mur
	Longueur du pont thermique		2,53 m
Linéaire Fenêtre 1 Mur Ouest	Type de pont thermique		Menuiseries - Mur
	Longueur du pont thermique		5,76 m
	Largeur du dormant menuiserie Lp		5 cm
	Retour isolation autour menuiserie		Non
	Position menuiseries		Tunnel
Linéaire Fenêtre 2 Mur Sud	Type de pont thermique		Menuiseries - Mur
	Longueur du pont thermique		9,2 m
	Largeur du dormant menuiserie Lp		5 cm

Fiche technique du logement (suite)

donnée d'entrée	origine de la donnée		valeur renseignée
	Retour isolation autour menuiserie	 observée ou mesurée	Non
	Position menuiseries	 observée ou mesurée	Tunnel
Linéaire Fenêtre 3 Mur Sud	Type de pont thermique	 observée ou mesurée	Menuiseries - Mur
	Longueur du pont thermique	 observée ou mesurée	5,7 m
	Largeur du dormant menuiserie Lp	 observée ou mesurée	5 cm
	Retour isolation autour menuiserie	 observée ou mesurée	Non
	Position menuiseries	 observée ou mesurée	Tunnel
	Linéaire Fenêtre 4 Mur Est	Type de pont thermique	 observée ou mesurée
Longueur du pont thermique		 observée ou mesurée	4,9 m
Largeur du dormant menuiserie Lp		 observée ou mesurée	5 cm
Retour isolation autour menuiserie		 observée ou mesurée	Non
Position menuiseries		 observée ou mesurée	Tunnel
Linéaire Fenêtre 5 Mur Sud	Type de pont thermique	 observée ou mesurée	Menuiseries - Mur
	Longueur du pont thermique	 observée ou mesurée	9,54 m
	Largeur du dormant menuiserie Lp	 observée ou mesurée	5 cm
	Retour isolation autour menuiserie	 observée ou mesurée	Non
	Position menuiseries	 observée ou mesurée	Tunnel
Linéaire Fenêtre 6 Mur Nord	Type de pont thermique	 observée ou mesurée	Menuiseries - Mur
	Longueur du pont thermique	 observée ou mesurée	28,62 m
	Largeur du dormant menuiserie Lp	 observée ou mesurée	5 cm
	Retour isolation autour menuiserie	 observée ou mesurée	Non
	Position menuiseries	 observée ou mesurée	Tunnel
Linéaire Porte 1 Mur PC	Type de pont thermique	 observée ou mesurée	Menuiseries - Mur
	Longueur du pont thermique	 observée ou mesurée	5 m
	Largeur du dormant menuiserie Lp	 observée ou mesurée	5 cm
	Retour isolation autour menuiserie	 observée ou mesurée	Non
	Position menuiseries	 observée ou mesurée	Nu intérieur

Fiche technique du logement (suite)

équipements

donnée d'entrée	origine de la donnée		valeur renseignée
Chaudière condensation	Type d'installation de chauffage	 observée ou mesurée	Installation de chauffage sans solaire
	Type générateur	 observée ou mesurée	Chaudière condensation
	Surface chauffée	 observée ou mesurée	91,81 m ²
	Année d'installation	 observée ou mesurée	2011
	Energie utilisée	 observée ou mesurée	Gaz
	Présence d'une ventouse	 observée ou mesurée	Non
	QP0	 valeur par défaut	0,07 kW
	Pn	 document fourni	327 kW
	Rpn	 valeur par défaut	93,51 %
	Rpint	 valeur par défaut	99,51 %
	Présence d'une veilleuse	 observée ou mesurée	Non
	Type émetteur	 observée ou mesurée	Plancher chauffant
	Surface chauffée par émetteur	 observée ou mesurée	91,81 m ²
	Type de chauffage	 observée ou mesurée	Central
	Équipement d'intermittence	 observée ou mesurée	Absent
Présence de comptage	 observée ou mesurée	Non	
Chaudière basse température	Type générateur	 observée ou mesurée	Chaudière basse température
	Année installation	 observée ou mesurée	2001
	Energie utilisée	 observée ou mesurée	Gaz
	Type production ECS	 observée ou mesurée	Collectif
	QP0	 valeur par défaut	0,06 kW
	Rpn	 valeur par défaut	0 %
	Pn	 document fourni	290 kW
	Isolation du réseau de distribution	 observée ou mesurée	Oui
	Bouclage / Traçage	 observée ou mesurée	Réseau bouclé
	Pièces alimentées contiguës	 observée ou mesurée	Non
Ventilation	Production en volume habitable	 observée ou mesurée	Non
	Type de ventilation	 observée ou mesurée	Ventilation naturelle par conduit
	Année installation	 document fourni	1962
	Plusieurs façades exposées	 observée ou mesurée	Non

RAPPORT DE L'ÉTAT DE L'INSTALLATION INTÉRIEURE DE GAZ

Vu le code de la construction et de l'habitation, notamment ses articles L. 271-6, R. 271-1 à R. 271-4 et R. 134-6 à R. 134-9 ;
Vu le décret no 2006-1147 du 14 septembre 2006 relatif au diagnostic de performance énergétique et à l'état de l'installation intérieure de gaz dans certains bâtiments
Vu l'arrêté du 25 avril 2012 modifiant l'arrêté du 2 août 1977 modifié relatif aux règles techniques et de sécurité applicables aux installations de gaz combustible et d'hydrocarbures liquéfiés situés à l'intérieur des bâtiments d'habitation ou de leurs dépendances
Vu l'arrêté du 12 février 2014 modifiant l'arrêté du 6 avril 2007 modifié par l'arrêté du 24 août 2010 définissant le modèle et la méthode de réalisation de l'état de l'installation intérieure de gaz
Vu l'arrêté du 18 novembre 2013 portant reconnaissance de la norme NF P45-500 de janvier 2013

A DESIGNATION DU OU DES BATIMENTS

<ul style="list-style-type: none"> ● Localisation du ou des bâtiments Type de bâtiment : <input checked="" type="checkbox"/> appartement <input type="checkbox"/> maison individuelle	Désignation et situation du ou des lots de copropriété : Adresse : 77 rue de Lille 59200 TOURCOING Escalier : Bâtiment : N° de logement : 44
Nature du gaz distribué : <input checked="" type="checkbox"/> GN <input type="checkbox"/> GPL <input type="checkbox"/> Air propane ou butané	Etage : 2ème Numéro de Lot : 40 Réf. Cadastre : Section HL 11 Date du Permis de construire : 1962
Distributeur de gaz : GrDF Installation alimentée en gaz : <input type="checkbox"/> OUI <input checked="" type="checkbox"/> NON Rapport n° : 5932 5932 04.11.22 GAZ	

B DESIGNATION DU PROPRIETAIRE

<ul style="list-style-type: none"> ● Désignation du propriétaire de l'installation intérieure de gaz : Nom : 5932 Prénom : Adresse : 77 Rue de Lille 59200 TOURCOING	
<ul style="list-style-type: none"> ● Si le propriétaire n'est pas le donneur d'ordre : Qualité du donneur d'ordre (sur déclaration de l'intéressé) : Nom / Prénom SDC DE LA RÉSIDENCE LEVERRIER Adresse : 77 Rue de Lille 59200 TOURCOING	
<ul style="list-style-type: none"> ● Titulaire du contrat de fourniture de gaz : Nom : 5932 Prénom : Adresse : 77 Rue de Lille 59200 TOURCOING Téléphone :	<input type="checkbox"/> Numéro de point de livraison gaz Ou <input type="checkbox"/> Numéro du point de comptage estimation (PCE) à 14 chiffres Ou <input checked="" type="checkbox"/> A défaut le numéro de compteur Numéro : Déposé

C DESIGNATION DE L'OPERATEUR DE DIAGNOSTIC

<ul style="list-style-type: none"> ● Identité de l'opérateur de diagnostic Nom / Prénom : DESBUISSON victor Raison sociale et nom de l'entreprise : AXIMO Diagnostics Adresse : 237, rue Nationale 59800 LILLE N° Siret : 491 206 751 00019 Désignation de la compagnie d'assurance : SATEC N° de police : 6794707604 date de validité: 31/08/2023 Le présent rapport est établi par une personne dont les compétences sont certifiées par : I.Cert, Parc Edonia - Bât. G rue de la Terre Victoria 35760 SAINT-GRÉGOIRE le 19/12/2017 N° de certification : CPDI2557 Norme méthodologique ou spécification technique utilisée : NF P45-500 Janvier 2013
--

5932 5932 04.11.22 GAZ 1/5

D IDENTIFICATION DES APPAREILS

Néant

E ANOMALIES IDENTIFIEES

Point de contrôle N° (3)	A1 ⁽⁴⁾ , A2 ⁽⁵⁾ , DGI ⁽⁶⁾ ou 32c ⁽⁷⁾	Libellé des anomalies	Localisation	Recommandations
Risques Encourus				
8c	DGI	Au moins un robinet de commande d'un appareil alimenté en gaz de réseau est muni d'un about porte caoutchouc non démontable (applicable à compter du 1er juillet 2015).	Cuisine	Faire remplacer par une personne compétente l'about annelé par un RCA
<p><i>L'absence de robinet ou son inaccessibilité excluent la possibilité de couper l'arrivée du gaz à l'appareil (par exemple, dans le cas de dé-raccordement accidentel ou de rupture du tube souple, pour son remplacement ou en cas d'incident sur l'appareil).</i></p> <p><i>Il existe un risque de fausse manoeuvre si un robinet n'est pas obturé par un bouchon alors qu'il ne dessert aucun appareil. Cette fausse manoeuvre peut entraîner un dégagement de gaz et donc un risque d'explosion.</i></p> <p><i>Le même risque existe si une tuyauterie en aval d'un robinet n'est pas obturée par un bouchon vissé, alors qu'elle n'est raccordée à aucun appareil.</i></p>				
19.7	A2	Le dispositif de l'amenée d'air du local équipé ou prévu pour un appareil d'utilisation est obturé	Cuisine	Intervention au plus tôt par une personne compétente (installateur ou SAV).
<i>Risque d'intoxication au monoxyde de carbone (CO) causée par une mauvaise combustion</i>				
8b	A2	L'extrémité du robinet ou de la tuyauterie en attente n'est pas obturée	Cuisine	Intervention au plus tôt par une personne compétente (installateur ou SAV).
<p><i>L'absence de robinet ou son inaccessibilité excluent la possibilité de couper l'arrivée du gaz à l'appareil (par exemple, dans le cas de dé-raccordement accidentel ou de rupture du tube souple, pour son remplacement ou en cas d'incident sur l'appareil).</i></p> <p><i>Il existe un risque de fausse manoeuvre si un robinet n'est pas obturé par un bouchon alors qu'il ne dessert aucun appareil. Cette fausse manoeuvre peut entraîner un dégagement de gaz et donc un risque d'explosion.</i></p> <p><i>Le même risque existe si une tuyauterie en aval d'un robinet n'est pas obturée par un bouchon vissé, alors qu'elle n'est raccordée à aucun appareil.</i></p>				

LEGENDE

(3)	Point de contrôle selon la norme utilisée
(4) A1	Présente une anomalie à prendre en compte lors d'une intervention ultérieure sur l'installation
(5) A2	L'installation présente une anomalie dont le caractère de gravité ne justifie pas que l'on interrompe aussitôt la fourniture du gaz, mais est suffisamment importante pour que la réparation soit réalisée dans les meilleurs délais.
(6) DGI (Danger Grave et Immédiat)	L'installation présente une anomalie suffisamment grave pour que l'opérateur de diagnostic interrompe aussitôt l'alimentation en gaz jusqu'à suppression du ou des défauts constituant la source du danger.
(7) 32c	La chaudière est de type VMC GAZ et l'installation présente une anomalie relative au dispositif de sécurité collective (DSC) qui justifie une intervention auprès du syndic ou du bailleur social par le distributeur de gaz afin de s'assurer de la présence du dispositif, de sa conformité et de son bon fonctionnement.

F IDENTIFICATION DES BATIMENTS ET PARTIES DU BATIMENT (PIECES ET VOLUMES) N'AYANT PU ETRE CONTROLES ET MOTIFS

Néant

G CONSTATATIONS DIVERSES

- Attestation de contrôle de moins d'un an de la vacuité des conduits de fumées non présentée.
- Justificatif d'entretien de moins d'un an de la chaudière non présenté.
- Le conduit de raccordement n'est pas visitable

Une impossibilité technique (Compteur gaz déposé) empêche la vérification de l'étanchéité de l'installation. (Points de contrôles C.3.4 6a/6b/6c et C.3.5 6a/6b1/6b2/6c)

- L'installation ne comporte aucune anomalie.
- L'installation comporte des anomalies de type **A1** qui devront être réparées ultérieurement.
- L'installation comporte des anomalies de type **A2** qui devront être réparées dans les meilleurs délais.
- L'installation comporte des anomalies de type **DGI** qui devront être réparées avant remise en service.

Tant que la (ou les) anomalie(s) DGI n'a (ont) pas été corrigée(s), en aucun cas vous ne devez rétablir l'alimentation en gaz de votre installation intérieure de gaz, de la partie d'installation intérieure de gaz, du (ou des) appareil(s) à gaz qui ont été isolé(s) et signalé(s) par la ou les étiquettes de condamnation.

- L'installation comporte une anomalie 32c qui devra faire l'objet d'un traitement particulier par le syndic ou le bailleur social sous le contrôle du distributeur de gaz

H ACTIONS DE L'OPERATEUR DE DIAGNOSTIC EN CAS DE DGI

- Fermeture totale avec pose d'une étiquette signalant la condamnation de l'installation de gaz . **Compteur gaz déposé.**
- Ou Fermeture partielle avec pose d'une étiquette signalant la condamnation d'un appareil ou d'une partie de l'installation
- Transmission au Distributeur de gaz par _____ des informations suivantes :
 - Référence du contrat de fourniture de gaz, du Point de Comptage Estimation, du Point de Livraison ou du numéro de compteur ;
 - Codes des anomalies présentant un Danger Grave et Immédiat (DGI)
- Remise au client de la « fiche informative distributeur de gaz » remplie.

I Actions de l'opérateur de diagnostic en cas d'anomalie 32c

- Transmission au Distributeur de gaz par _____ de la référence du contrat de fourniture de gaz, du Point de Comptage Estimation, du Point de Livraison ou du numéro de compteur
- Remise au syndic ou au bailleur social de la « fiche informative distributeur de gaz » remplie

J SIGNATURE ET CACHET DE L'ENTREPRISE

Signature / cachet de l'entreprise

AXIMO DIAGNOSTICS
237, rue Nationale 59800 Lille
RCS Lille 491 206 751

Dates de visite et d'établissement de l'état de l'installation gaz

Visite effectuée le : **04/11/2022**

Fait à **LILLE** le **08/11/2022**

Rapport n° : **5932 5932 04.11.22 GAZ**

Date de fin de validité : **07/11/2025**

Nom / Prénom du responsable : **DESBUISSON Jacques**

Nom / Prénom de l'opérateur : **DESBUISSON victor**

Le présent rapport ne peut être reproduit que dans son intégralité, et avec l'accord écrit de son signataire.

5932 5932 04.11.22 GAZ

4/5

CERTIFICAT DE QUALIFICATION



Certificat de compétences Diagnosticheur Immobilier

N° CPDI2557 Version 005

Je soussigné, Philippe TROYAUX, Directeur Général d'I.Cert, atteste que :

Monsieur DESBUISSON Victor

Est certifié(e) selon le référentiel I.Cert dénommé CPE DI DR 01, dispositif de certification de personnes réalisant des diagnostics immobiliers pour les missions suivantes :

Amiante sans mention	Amiante Sans Mention* Date d'effet : 17/01/2018 - Date d'expiration : 16/01/2023
DPE individuel	Diagnostic de performance énergétique sans mention : DPE individuel Date d'effet : 28/06/2018 - Date d'expiration : 27/06/2023
Electricité	Etat de l'installation intérieure électrique Date d'effet : 27/12/2013 - Date d'expiration : 26/12/2018
Electricité	Etat de l'installation intérieure électrique Date d'effet : 27/12/2018 - Date d'expiration : 26/12/2023
Gaz	Etat de l'installation intérieure gaz Date d'effet : 19/12/2017 - Date d'expiration : 18/12/2022

En foi de quoi ce certificat est délivré, pour valoir et servir ce que de droit.
Edité à Saint-Grégoire, le 05/12/2018.

* Missions de repérage des matériaux et produits de la liste A et des matériaux et produits de la liste B et évaluations périodiques de l'état de conservation des matériaux et produits de la liste A dans les bâtiments autres que ceux relevant de la mention.

** Missions de repérage des matériaux et produits de la liste A et des matériaux et produits de la liste B et évaluations périodiques de l'état de conservation des matériaux et produits de la liste A dans des immeubles de grande hauteur, dans des établissements recevant du public répondant aux catégories 1 à 4, dans des immeubles de travail hébergeant plus de 300 personnes ou dans des bâtiments industriels. Missions de repérage des matériaux et produits de la liste C. Les examens visuels à l'issue des travaux de retrait ou de confinement. Arrêté du 21 novembre 2006 modifié définissant les critères de certification des compétences des personnes physiques opérateurs des constats de risque d'exposition au plomb, des diagnostics du risque d'intoxication par le plomb des peintures et des contrôles après travaux en présence de plomb, et les critères d'accréditation des organismes de certification - Arrêté du 23 juillet 2016 définissant les critères de certification des compétences des personnes physiques opérateurs de repérage, d'évaluation périodique de l'état de conservation des matériaux et produits contenant de l'amiante, et d'examen visuel après travaux dans les immeubles bâtis et les critères d'accréditation des organismes de certification - Arrêté du 30 octobre 2006 modifié définissant les critères de certification des compétences des personnes physiques réalisant l'état relatif à la présence de termites dans le bâtiment et les critères d'accréditation des organismes de certification - Arrêté du 16 octobre 2006 modifié définissant les critères de certification des compétences des personnes physiques réalisant le diagnostic de performance énergétique et l'attestation de prise en compte de la réglementation thermique, et les critères d'accréditation des organismes de certification - Arrêté du 6 avril 2007 modifié définissant les critères de certification des compétences des personnes physiques réalisant l'état de l'installation intérieure de gaz et les critères d'accréditation des organismes de certification - Arrêté du 9 juillet 2008 modifié définissant les critères de certification des compétences des personnes physiques réalisant l'état de l'installation intérieure d'électricité et les critères d'accréditation des organismes de certification.



Parc d'Affaires, Espace Performance – Bât K – 35760 Saint-Grégoire

CPE DI FR 11 rev13

Etat de l'installation intérieure de GAZ

5932 5932 04.11.22 GAZ

5/5

DIAGNOSTIC DE L'ETAT DE L'INSTALLATION INTERIEURE D'ELECTRICITE

Arrêté du 28 septembre 2017 définissant le modèle et la méthode de réalisation de l'état de l'installation intérieure d'électricité dans les immeubles à usage d'habitation. Articles L 134-7 et R 134-10 à 13 du code de la construction et de l'habitation. Norme NF C16-600 de juillet 2017.

1 DESIGNATION ET DESCRIPTION DU LOCAL D'HABITATION ET DE SES DEPENDANCES

▪ **Localisation du ou des immeubles bâti(s)** Type d'immeuble : **Appartement**
Département : **NORD**
Commune : **TOURCOING (59200)** Date de construction : **1962**
Adresse : **77 rue de Lille** Année de l'installation : **NC**
Lieu-dit / immeuble : Distributeur d'électricité : **Enedis**
Réf. Cadastre : **Section HL 11**
▪ **Désignation et situation du lot de (co)propriété :** Rapport n° : **5932 5932 04.11.22 ELEC**
Etage : **2ème** La liste des parties du bien n'ayant pu être visitées et leurs justifications se trouvent au paragraphe 9
Porte : **44**
N° de Lot : **40**

2 IDENTIFICATION DU DONNEUR D'ORDRE

▪ **Identité du donneur d'ordre**
Nom / Prénom : **SDC DE LA RÉSIDENCE LEVERRIER**
Tél. : Email :
Adresse : **77 Rue de Lille 59200 TOURCOING**
▪ **Qualité du donneur d'ordre (sur déclaration de l'intéressé) :**
Propriétaire de l'appartement ou de la maison individuelle :
Autre le cas échéant (préciser)
▪ **Identité du propriétaire du local d'habitation et de ses dépendances :**
5932 77 Rue de Lille 59200 TOURCOING

3 IDENTIFICATION DE L'OPERATEUR AYANT REALISE L'INTERVENTION ET SIGNE LE RAPPORT

▪ **Identité de l'opérateur :**
Nom : **DESBUISSON**
Prénom : **victor**
Nom et raison sociale de l'entreprise : **AXIMO Diagnostics**
Adresse : **237, rue Nationale**
59800 LILLE
N° Siret : **491 206 751 00019**
Désignation de la compagnie d'assurance : **SATEC**
N° de police : **6794707604** date de validité : **31/08/2023**
Le présent rapport est établi par une personne dont les compétences sont certifiées par : **I.Cert** , le **27/12/2018** , jusqu'au **26/12/2023**
N° de certification : **CPDI2557**

4 RAPPEL DES LIMITES DU CHAMP DE REALISATION DE L'ETAT DE L'INSTALLATION INTERIEURE D'ELECTRICITE

L'état de l'installation intérieure d'électricité porte sur l'ensemble de l'installation intérieure d'électricité à basse tension des locaux à usage d'habitation située en aval de l'appareil général de commande et de protection.

Il ne concerne pas les matériels d'utilisation amovibles, ni les circuits internes des matériels d'utilisation fixes destinés à être reliés à l'installation électrique fixe, ni les installations de production d'énergie électrique du générateur jusqu'au point d'injection au réseau public de distribution d'énergie ou au point de raccordement à l'installation intérieure. Il ne concerne pas non plus les circuits de téléphonie, de télévision, de réseau informatique, de vidéophonie, de centrale d'alarme, etc. lorsqu'ils sont alimentés en régime permanent sous une tension inférieure ou égale à 50 V en courant alternatif et 120 V en courant continu.

L'intervention de l'opérateur réalisant l'état de l'installation intérieure d'électricité ne porte que sur les constituants visibles, visitables, de l'installation au moment du diagnostic. Elle s'effectue sans démontage de l'installation électrique (hormis le démontage des capots des tableaux électriques lorsque cela est possible) ni destruction des isolants des câbles.

Des éléments dangereux de l'installation intérieure d'électricité peuvent ne pas être repérés, notamment :

- les parties de l'installation électrique non visibles (incorporées dans le gros œuvre ou le second œuvre ou masquées par du mobilier) ou nécessitant un démontage ou une détérioration pour pouvoir y accéder (boîtes de connexion, conduits, plinthes, goulottes, huisseries, éléments chauffants incorporés dans la maçonnerie, luminaires des piscines plus particulièrement) ;
- les parties non visibles ou non accessibles des tableaux électriques après démontage de leur capot ;
- inadéquation entre le courant assigné (calibre) des dispositifs de protection contre les surintensités et la section des conducteurs sur toute la longueur des circuits.

5 CONCLUSIONS RELATIVES A L'EVALUATION DES RISQUES POUVANT PORTER ATTEINTE A LA SECURITE DES PERSONNES

Anomalies avérées selon les domaines suivants :

1. L'appareil général de commande et de protection et son accessibilité.

N° article (1)	Libellé des anomalies	Localisation(*)
B.1.3 b)	Le dispositif assurant la COUPURE D'URGENCE n'est pas situé à l'intérieur du logement ou dans un emplacement accessible directement depuis le logement.	Gaine technique PC
B.1.3 i)	Le dispositif assurant la COUPURE D'URGENCE est placé dans une armoire, un tableau, un placard ou une gaine dont la porte est fermée à l'aide d'une clé ou d'un outil.	Gaine technique PC

2. Dispositif de protection différentiel à l'origine de l'installation / Prise de terre et installation de mise à la terre.

N° article (1)	Libellé des anomalies	Localisation(*)
B.3.3.6 a1)	Au moins un socle de prise de courant ne comporte pas de broche de terre.	Chambres
B.3.3.6 a2)	Au moins un socle de prise de courant comporte une broche de terre non reliée à la terre.	Chambres
B.3.3.6 a3)	Au moins un CIRCUIT (n'alimentant pas des socles de prises de courant) n'est pas relié à la terre.	Appliques, plafonniers

3. Dispositif de protection contre les surintensités adapté à la section des conducteurs, sur chaque circuit.

N° article (1)	Libellé des anomalies	Localisation(*)
B.4.3 e)	Le courant assigné (calibre) de la protection contre les surcharges et courts-circuits d'au moins un CIRCUIT n'est pas adapté à la section des CONDUCTEURS correspondants.	

4. La liaison équipotentielle et installation électrique adaptées aux conditions particulières des locaux contenant une douche ou une baignoire.

N° article (1)	Libellé des anomalies	Localisation(*)
B.5.3 a	Locaux contenant une baignoire ou une douche : il n'existe pas de LIAISON EQUIPOTENTIELLE supplémentaire reliant les ELEMENTS CONDUCTEURS et les MASSES des MATERIELS ELECTRIQUES.	

5. Matériels électriques présentant des risques de contact direct avec des éléments sous tension – Protection mécanique des conducteurs.

N° article (1)	Libellé des anomalies	Localisation(*)
B.7.3 a)	L'ENVELOPPE d'au moins un matériel est manquante ou détériorée.	
B.7.3 d)	L'installation électrique comporte au moins une CONNEXION avec une partie active nue sous tension accessible.	

6. Matériels électriques vétustes, inadaptés à l'usage.

N° article (1)	Libellé des anomalies	Localisation(*)
B.8.3 c)	L'installation comporte au moins un CONDUCTEUR ACTIF repéré par la double coloration vert et jaune.	
B.8.3 e)	Au moins un CONDUCTEUR isolé n'est pas placé sur toute sa longueur dans un conduit, une goulotte, une plinthe ou une huisserie, en matière isolante ou métallique, jusqu'à sa pénétration dans le MATERIEL ELECTRIQUE qu'il alimente.	

Installations particulières :

P1, P2. Appareils d'utilisation situés dans des parties communes et alimentés depuis la partie privative ou inversement.

Néant

P3. La piscine privée ou le bassin de fontaine

Néant

- (1) Référence des anomalies selon la norme NF C16-600.
- (2) Référence des mesures compensatoires selon la norme NF C16-600.
- (3) Une mesure compensatoire est une mesure qui permet de limiter un risque de choc électrique lorsque les règles fondamentales de sécurité ne peuvent s'appliquer pleinement pour des raisons soit économiques, soit techniques, soit administratives. Le n° d'article et le libellé de la mesure compensatoire sont indiqués en regard de l'anomalie concernée

(*) *Avertissement*: la localisation des anomalies n'est pas exhaustive. Il est admis que l'opérateur de diagnostic ne procède à la localisation que d'une anomalie par point de contrôle. Toutefois, cet avertissement ne concerne pas le test de déclenchement des

dispositifs différentiels.

Informations complémentaires :

N° article (1)	Libellé des informations
B.11 a3)	Il n'y a aucun dispositif différentiel à haute sensibilité ≤ 30 mA.
B.11 b2)	Au moins un socle de prise de courant n'est pas de type à obturateur.
B.11 c2)	Au moins un socle de prise de courant ne possède pas un puits de 15mm.

(1) Référence des informations complémentaires selon la norme NF C16-600

6 AVERTISSEMENT PARTICULIER

Néant

7 CONCLUSION RELATIVE A L'EVALUATION DES RISQUES RELEVANT DU DEVOIR DE CONSEIL

Néant

Installations ou parties d'installation non couvertes

Les installations ou parties de l'installation cochées ou mentionnées ci-après ne sont pas couvertes par le présent diagnostic, conformément à la norme NF C16-600 :

Le logement étant situé dans un immeuble collectif d'habitation :

- INSTALLATION DE MISE A LA TERRE située dans les parties communes de l'immeuble collectif d'habitation (PRISE DE TERRE, CONDUCTEUR DE TERRE, borne ou barrette principale de terre, LIAISON EQUIPOTENTIELLE principale, CONDUCTEUR PRINCIPAL DE PROTECTION et la ou les dérivation(s) éventuelle(s) de terre situées en parties communes de l'immeuble d'habitation): existence et caractéristiques;

8 EXPLICITATIONS DETAILLEES RELATIVES AUX RISQUES ENCOURUS

Description des risques encourus en fonction des anomalies identifiées :



<p align="center"><u>Appareil général de commande et de protection</u></p> <p>Cet appareil, accessible à l'intérieur du logement, permet d'interrompre, en cas d'urgence, en un lieu unique, connu et accessible, la totalité de la fourniture de l'alimentation électrique.</p> <p>Son absence, son inaccessibilité ou un appareil inadapté ne permet pas d'assurer cette fonction de coupure en cas de danger (risque d'électrisation, voire d'électrocution), d'incendie ou d'intervention sur l'installation électrique.</p>
<p align="center"><u>Dispositif de protection différentiel à l'origine de l'installation</u></p> <p>Ce dispositif permet de protéger les personnes contre les risques de choc électrique lors d'un défaut d'isolement sur un matériel électrique.</p> <p>Son absence ou son mauvais fonctionnement peut être la cause d'une électrisation, voire d'une électrocution.</p>
<p align="center"><u>Prise de terre et installation de mise à la terre :</u></p> <p>Ces éléments permettent, lors d'un défaut d'isolement sur un matériel électrique, de dévier à la terre le courant de défaut dangereux qui en résulte.</p> <p>L'absence de ces éléments ou leur inexistance partielle peut être la cause d'une électrisation, voire d'une électrocution.</p>
<p align="center"><u>Dispositif de protection contre les surintensités :</u></p> <p>Les disjoncteurs divisionnaires ou coupe-circuits à cartouche fusible, à l'origine de chaque circuit, permettent de protéger les conducteurs et câbles électriques contre les échauffements anormaux dus aux surcharges ou courts circuits.</p> <p>L'absence de ces dispositifs de protection ou leur calibre trop élevé peut être à l'origine d'incendies.</p>
<p align="center"><u>Liaison équipotentielle dans les locaux contenant une baignoire ou une douche :</u></p> <p>Elle permet d'éviter, lors d'un défaut, que le corps humain ne soit traversé par un courant électrique dangereux.</p> <p>Son absence privilégie, en cas de défaut, l'écoulement du courant électrique par le corps humain, ce qui peut être la cause d'une électrisation, voire d'une électrocution.</p>
<p align="center"><u>Conditions particulières les locaux contenant une baignoire ou une douche :</u></p> <p>Les règles de mise en œuvre de l'installation électrique à l'intérieur de tels locaux permettent de limiter le risque de chocs électriques, du fait de la réduction de la résistance électrique du corps humain lorsque celui-ci est mouillé ou immergé.</p> <p>Le non-respect de celles-ci peut être la cause d'une électrisation, voire d'une électrocution.</p>
<p align="center"><u>Matériels électriques présentant des risques de contact direct :</u></p> <p>Les matériels électriques dont des parties nues sous tension sont accessibles (matériels électriques anciens, fils électriques dénudés, bornes de connexion non placées dans une boîte équipée d'un couvercle, matériels électriques cassés...) présentent d'importants risques d'électrisation, voire d'électrocution.</p>
<p align="center"><u>Matériels électriques vétustes ou inadaptés à l'usage :</u></p> <p>Ces matériels électriques, lorsqu'ils sont trop anciens, n'assurent pas une protection satisfaisante contre l'accès aux parties nues sous tension ou ne possèdent plus un niveau d'isolement suffisant. Lorsqu'ils ne sont pas adaptés à l'usage normal du matériel, ils deviennent très dangereux lors de leur utilisation. Dans les deux cas, ces matériels présentent d'importants risques d'électrisation, voire d'électrocution.</p>
<p align="center"><u>Appareils d'utilisation situés dans des parties communes et alimentés depuis les parties privatives :</u></p> <p>Lorsque l'installation électrique issue de la partie privative n'est pas mise en œuvre correctement, le contact d'une personne avec la masse d'un matériel électrique en défaut ou une partie active sous tension peut être la cause d'électrisation, voire d'électrocution.</p>
<p align="center"><u>Piscine privée ou bassin de fontaine :</u></p> <p>Les règles de mise en œuvre de l'installation électrique et des équipements associés à la piscine ou au bassin de fontaine permettent de limiter le risque de chocs électriques, du fait de la réduction de la résistance électrique du corps humain lorsque celui-ci est mouillé ou immergé.</p> <p>Le non-respect de celles-ci peut être la cause d'une électrisation, voire d'une électrocution.</p>

Etat de l'installation intérieure d'électricité

Informations complémentaires :

<p><u>Dispositif(s) différentiel(s) à haute sensibilité protégeant tout ou partie de l'installation électrique :</u></p> <p>L'objectif est d'assurer rapidement la coupure du courant de l'installation électrique ou du circuit concerné, dès l'apparition d'un courant de défaut même de faible valeur. C'est le cas notamment lors de la défaillance occasionnelle (telle que l'usure normale ou anormale des matériels, l'imprudence ou le défaut d'entretien, la rupture du conducteur de mise à la terre d'un matériel électrique....) des mesures classiques de protection contre les risques d'électrisation, voire d'électrocution.</p>
<p><u>Socles de prise de courant de type à obturateurs :</u></p> <p>L'objectif est d'éviter l'introduction, en particulier par un enfant, d'un objet dans une alvéole d'un socle de prise de courant sous tension pouvant entraîner des brûlures graves et/ ou l'électrisation, voire l'électrocution.</p>
<p><u>Socles de prise de courant de type à puits (15mm minimum):</u></p> <p>La présence de puits au niveau d'un socle de prise de courant évite le risque d'électrisation, voire d'électrocution, au moment de l'introduction des fiches mâles non isolées d'un cordon d'alimentation.</p>

9	IDENTIFICATION DES PARTIES DU BIEN (PIECES ET EMBLEMES) N'AYANT PU ETRE VISITEES ET JUSTIFICATION :
Néant	

DATE, SIGNATURE ET CACHET
<p>Dates de visite et d'établissement de l'état</p> <p>Visite effectuée le 04/11/2022 Date de fin de validité : 07/11/2025 Etat rédigé à LILLE Le 08/11/2022 Nom : DESBUISSON Prénom : victor</p> <div style="text-align: right;">   </div>

CERTIFICAT DE COMPETENCE(S)



Certificat de compétences Diagnosticqueur Immobilier

N° CPDI2557 Version 005

Je soussigné, Philippe TROYAUX, Directeur Général d'I.Cert, atteste que :

Monsieur DESBUISSON Victor

Est certifié(e) selon le référentiel I.Cert dénommé CPE DI DR 01, dispositif de certification de personnes réalisant des diagnostics immobiliers pour les missions suivantes :

Amiante sans mention	Amiante Sans Mention* Date d'effet : 17/01/2018 - Date d'expiration : 16/01/2023
DPE individuel	Diagnostic de performance énergétique sans mention : DPE individuel Date d'effet : 28/06/2018 - Date d'expiration : 27/06/2023
Electricité	Etat de l'installation intérieure électrique Date d'effet : 27/12/2013 - Date d'expiration : 26/12/2018
Electricité	Etat de l'installation intérieure électrique Date d'effet : 27/12/2018 - Date d'expiration : 26/12/2023
Gaz	Etat de l'installation intérieure gaz Date d'effet : 19/12/2017 - Date d'expiration : 18/12/2022

En foi de quoi ce certificat est délivré, pour valoir et servir ce que de droit.
Edité à Saint-Grégoire, le 05/12/2018.

* Missions de repérage des matériaux et produits de la liste A et des matériaux et produits de la liste B et évaluations périodiques de l'état de conservation des matériaux et produits de la liste A dans les bâtiments autres que ceux relevant de la mention.

** Missions de repérage des matériaux et produits de la liste A et des matériaux et produits de la liste B et évaluations périodiques de l'état de conservation des matériaux et produits de la liste A dans des immeubles de grande hauteur, dans des établissements recevant du public répondant aux catégories 1 à 4, dans des immeubles de travail hébergeant plus de 300 personnes ou dans des bâtiments industriels. Missions de repérage des matériaux et produits de la liste C. Les examens visuels à l'issue des travaux de retrait ou de confinement. Arrêté du 21 novembre 2008 modifié définissant les critères de certification des compétences des personnes physiques opérateurs des constats de risque d'exposition au plomb, des diagnostics du risque d'intoxication par le plomb des peintures ou des contrôles après travaux en présence de plomb, et les critères d'accréditation des organismes de certification - Arrêté du 23 juillet 2019 définissant les critères de certification des compétences des personnes physiques opérateurs de repérages d'évaluation périodique de l'état de conservation des matériaux et produits contenant de l'amiante, et d'examen visuel après travaux dans les immeubles bâtis et les critères d'accréditation des organismes de certification - Arrêté du 30 octobre 2008 modifié définissant les critères de certification des compétences des personnes physiques réalisant l'état relatif à la présence de termites dans le bâtiment et les critères d'accréditation des organismes de certification - Arrêté du 16 octobre 2008 modifié définissant les critères de certification des compétences des personnes physiques réalisant le diagnostic de performance énergétique ou l'attestation de prise en compte de la réglementation thermique et les critères d'accréditation des organismes de certification - Arrêté du 6 avril 2007 modifié définissant les critères de certification des compétences des personnes physiques réalisant l'état de l'installation intérieure de gaz et les critères d'accréditation des organismes de certification - Arrêté du 8 juillet 2008 modifié définissant les critères de certification des compétences des personnes physiques réalisant l'état de l'installation intérieure d'électricité et les critères d'accréditation des organismes de certification.



Parc d'Affaires, Espace Performance – Bât K – 35760 Saint-Grégoire



CPE DI FR 11 rev13

Etat de l'installation intérieure d'électricité