



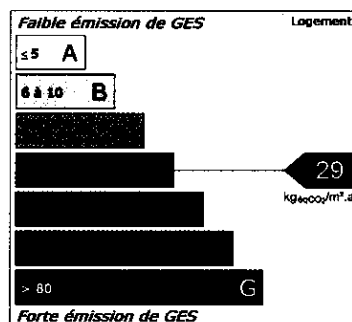

Résumé de l'expertise n° 20038-19/01-



Cette page de synthèse ne peut être utilisée indépendamment du rapport d'expertise complet.



| Désignation du ou des bâtiments | |
|---|--|
| <i>Localisation du ou des bâtiments :</i> Adresse : Maison 2 2 rue de l'église Commune : 80120 ARRY Section cadastrale AA01, Parcelle numéro 118, Désignation et situation du ou des lot(s) de copropriété : Ce bien ne fait pas partie d'une copropriété Périmètre de repérage : | |
| Prestations | Conclusion |
| Etat Amiante | Dans le cadre de la mission, il a été repéré des matériaux et produits contenant de l'amiante. |
| DPE | Consommation conventionnelle : 562 kWh ep/m ² .an (Classe G) Estimation des émissions : 29 kg eqCO ₂ /m ² .an (Classe D) N° ADEME : 1980V1000215L |





Détails des superficies

Numéro de dossier : 20038-19/01-
Date du repérage : 17/01/2019
Heure d'arrivée : 14 h 30
Durée du repérage : 03 h 00

Désignation du ou des bâtiments

Localisation du ou des bâtiments :
Département :**Somme**
Adresse :**Maison 2**
2 rue de l'église
Commune :**80120 ARRY**
Section cadastrale AA01, Parcelle
numéro 118,
Désignation et situation du ou des lot(s) de copropriété :
Ce bien ne fait pas partie d'une
copropriété

Désignation du propriétaire

Désignation du client :
Nom et prénom : .
Adresse :**2 rue de l'église**
80120 ARRY

Donneur d'ordre (sur déclaration de l'intéressé)

Nom et prénom : **Huissier de justice - SCP Christophe**
MARQUE & Jérémy HANOT
Adresse :**2 rue Cloître de la barge**
80003 AMIENS CEDEX 1

Repérage

Périmètre de repérage :

Désignation de l'opérateur de diagnostic

Nom et prénom :**LE CAM Olivier**
Raison sociale et nom de l'entreprise :**EXPERTISIMMO**
Adresse :**12 Rue Du Docteur Binant**
80250 AILLY SUR NOYE
Numéro SIRET :**499757011**
Désignation de la compagnie d'assurance : ...**Allianz**
Numéro de police et date de validité :**808108887 / 30/09/2019**

Surface habitable en m² du ou des lot(s)

Surface habitable totale : 98,84 m² (quatre-vingt-dix-huit mètres carrés quatre-vingt-quatre)

Résultat du repérage

Documents remis par le donneur d'ordre à l'opérateur de repérage :
Néant

Représentant du propriétaire (accompagnateur) :
SCP Christophe MARQUE & Jérémy HANOT Huissier de j

| Parties de l'immeuble bâtis visitées | Superficie habitable |
|--------------------------------------|----------------------|
| Maison 2 - Entrée | 7,79 |
| Maison 2 - Wc | 1,85 |
| Maison 2 - Salle de bains | 2,85 |
| Maison 2 - Séjour | 10,38 |
| Maison 2 - Cuisine | 14,04 |
| Maison 2 - Chambre 1 | 10,02 |
| Maison 2 - Chambre 2 | 9,82 |
| Maison 2 - Chambre 3 | 15,87 |
| Maison 2 - Chambre 4 | 8,73 |
| Maison 2 - Chambre 5 | 16,55 |
| Maison 2 - Paller | 0,94 |

Superficie habitable en m² du ou des lot(s) :

Surface habitable totale : 98,84 m² (quatre-vingt-dix-huit mètres carrés quatre-vingt-quatre)

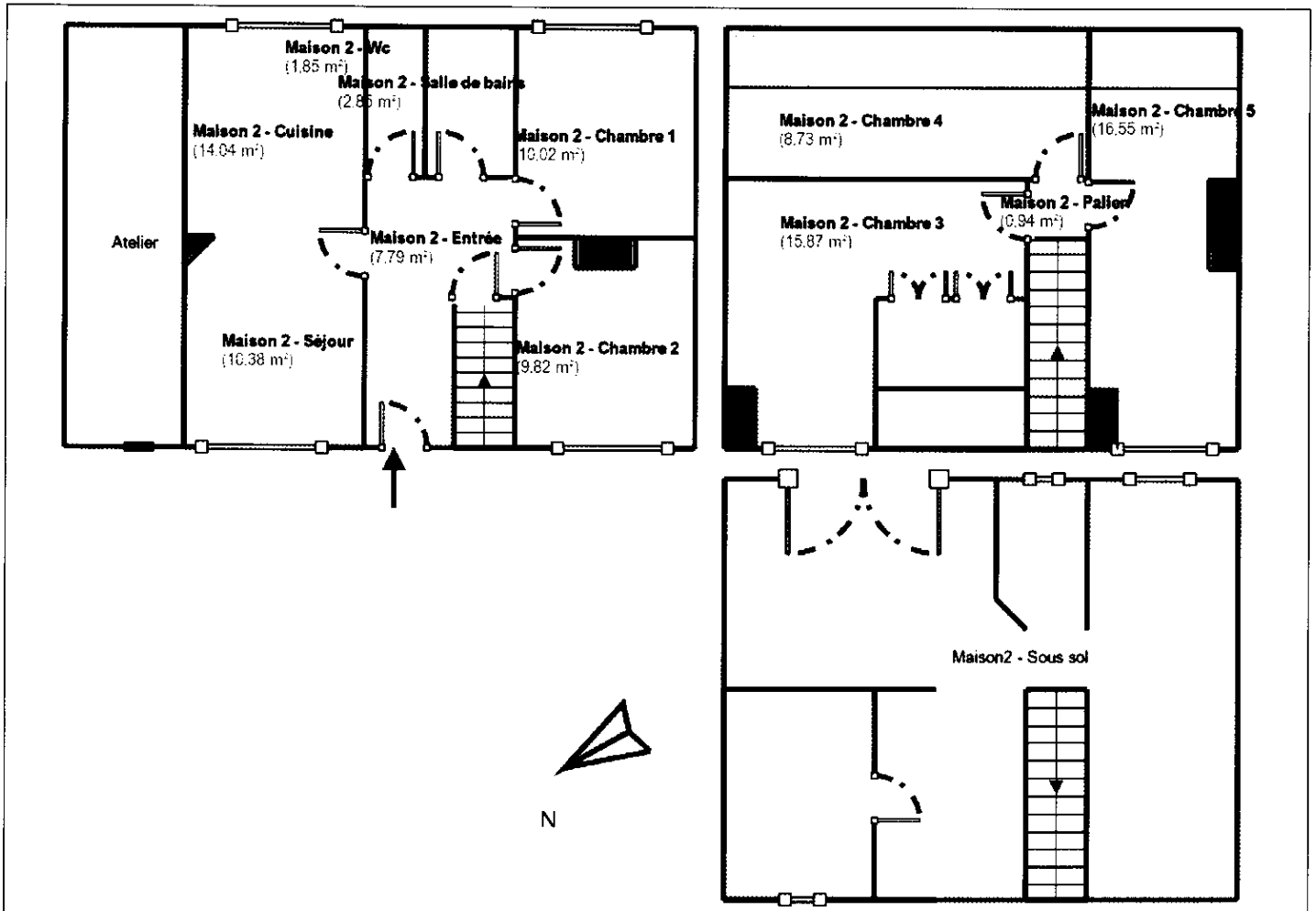
Le présent document vaut uniquement information : il ne s'agit en aucun d'une attestation de surface au titre de la loi Carrez : Article 46 et 54 de la LOI n° 2014-366 du 24 mars 2014 pour l'accès au logement et un urbanisme rénové, Article 2 du décret N°97-532 du 23 mai 1997 qui a modifié l'article R111-2 du CCH, Articles 4-1 et 4-2 du décret n°67-223 du 17 mars 1967.

ou d'une attestation au titre de la loi Boutin :

Article 1 de la LOI n° 2014-366 du 24 mars 2014 modifiant l'article 3 de Loi n° 89-462 du 6 juillet 1989

Article 2 du décret N°97-532 du 23 mai 1997 qui a modifié l'article R111-2 du CCH.

Le détail des surfaces ne vous est communiqué par EXPERTISIMMO qu'à titre indicatif





E20 - V15 du 26/08/2017

- CERTIFICAT DE COMPÉTENCES -

Diagnostics Techniques Immobiliers

La certification de compétences de personnes physiques est attribuée par GINGER CATED à :

LE CAM Olivier sous le numéro 1917

Cette certification concerne les spécialités de diagnostics suivantes :


| | Intitulé du type de diagnostic technique immobilier | Date d'effet | Date d'expiration |
|---|---|--------------|-------------------|
| C | AMIANTE Niveau de radiance des matériaux de construction des locaux A et B, en particulier dans les locaux de bureaux, les locaux industriels, les locaux de stockage, les locaux de stockage de produits dangereux, les locaux de stockage de produits inflammables autres que ceux mentionnés ci-dessus. | 23/08/2018 | 23/08/2023 |
| C | DPE Diagnostic de performance énergétique | 11/10/2018 | 10/10/2023 |
| C | ELECTRICITE Etat des installations électriques | 23/08/2018 | 22/08/2023 |
| C | GAZ Etat des Installations Intérieures de gaz | 23/08/2018 | 22/08/2023 |
| C | PLOMB Diagnostic plomb des installations de plomb (Pb) | 11/10/2018 | 10/10/2023 |

Légende: C=Certification - R=Recertification

Ref: 181917L10GC2018

Le jeudi 11/10/2018

Laëtitia DELPORTE
Responsable des certifications
Ginger CATED



cofrac



ACCREDITATION
N° 4-0084
PORTÉE
CERTIFICATION
DE PERSONNES
WWW.COFRAC.FR



Rapport de mission de repérage des matériaux et produits contenant de l'amiante pour l'établissement du constat établi à l'occasion de la vente d'un immeuble bâti (Listes A et B de l'annexe 13-9 du Code de la Santé publique)

Numéro de dossier : 20038-19/01- [REDACTED]

Date du repérage : 17/01/2019

Références réglementaires et normatives

| | |
|-----------------------|--|
| Textes réglementaires | Articles L 271-4 à L 271-6 du code de la construction et de l'habitation, Art. L. 1334-13, R. 1334-20 et 21, R. 1334-23 et 24, Annexe 13.9 du Code de la Santé Publique; Arrêtés du 12 décembre 2012 et 26 juin 2013, décret 2011-629 du 3 juin 2011, arrêté du 1 ^{er} juin 2015. |
| Norme(s) utilisée(s) | Norme NF X 46-020 d'Août 2017 : Repérage des matériaux et produits contenant de l'amiante dans les immeubles bâtis |

Immeuble bâti visité

| | |
|-----------------------------------|--|
| Adresse | Rue : Maison 2 2 rue de l'église Bât., escalier, niveau, appartement n°, lot n°: Ce bien ne fait pas partie d'une copropriété Code postal, ville :... 80120 ARRY Section cadastrale AA01, Parcelle numéro 118, |
| Périmètre de repérage : | |
| Type de logement : | Maison |
| Fonction principale du bâtiment : | Habitation (maison individuelle) |
| Date de construction : | < 1997 |

Le propriétaire et le donneur d'ordre

| | |
|-------------------------|---|
| Le(s) propriétaire(s) : | Nom et prénom :... [REDACTED] Adresse :..... 2 rue de l'église 80120 ARRY |
| Le donneur d'ordre | Nom et prénom :.... Huissier de justice - SCP Christophe MARQUE & Jérémy HANOT Adresse :..... 2 rue Cloître de la barge 80003 AMIENS CEDEX 1 |

Le(s) signataire(s)

| | NOM Prénom | Fonction | Organisme certification | Détail de la certification |
|---|----------------|-----------------------|--|---|
| Opérateur(s) de repérage ayant participé au repérage ----- Personne(s) signataire(s) autorisant la diffusion du rapport | LE CAM Olivier | Opérateur de repérage | GINGER CATED 12 avenue Gay Lussac ZAC LA CLEF ST PIERRE 78990 ELANCOURT | Obtention : 23/08/2018 Échéance : 22/08/2023 N° de certification : 1917 |

Raison sociale de l'entreprise : **EXPERTISIMMO** (Numéro SIRET : **49975701100048**)

Adresse : **12 Rue Du Docteur Binant, 80250 AILLY SUR NOYE**

Désignation de la compagnie d'assurance : **Allianz**

Numéro de police et date de validité : **808108887 / 30/09/2019**

Le rapport de repérage

Date d'émission du rapport de repérage : 28/01/2019, remis au propriétaire le 28/01/2019

Diffusion : le présent rapport de repérage ne peut être reproduit que dans sa totalité, annexes incluses

Pagination : le présent rapport avec les annexes comprises, est constitué de 17 pages

Sommaire

- 1 Les conclusions**
- 2 Le(s) laboratoire(s) d'analyses**
- 3 La mission de repérage**
 - 3.1 L'objet de la mission
 - 3.2 Le cadre de la mission
 - 3.2.1 L'intitulé de la mission
 - 3.2.2 Le cadre réglementaire de la mission
 - 3.2.3 L'objectif de la mission
 - 3.2.4 Le programme de repérage de la mission réglementaire.
 - 3.2.5 Programme de repérage complémentaire (le cas échéant)
 - 3.2.6 Le périmètre de repérage effectif
- 4 Conditions de réalisation du repérage**
 - 4.1 Bilan de l'analyse documentaire
 - 4.2 Date d'exécution des visites du repérage in situ
 - 4.3 Écarts, adjonctions, suppressions par rapport aux normes en vigueur
 - 4.4 Plan et procédures de prélèvements
- 5 Résultats détaillés du repérage**
 - 5.1 Liste des matériaux ou produits contenant de l'amiante, états de conservation, conséquences réglementaires (fiche de cotation)
 - 5.2 Liste des matériaux ou produits susceptibles de contenir de l'amiante, mais n'en contenant pas après analyse
 - 5.3 Liste des matériaux ou produits ne contenant pas d'amiante sur justificatif
- 6 Signatures**
- 7 Annexes**

1. – Les conclusions

Avertissement : les textes ont prévu plusieurs cadres réglementaires pour le repérage des matériaux ou produits contenant de l'amiante, notamment pour les cas de démolition d'immeuble. **La présente mission de repérage ne répond pas aux exigences prévues pour les missions de repérage des matériaux et produits contenant de l'amiante avant démolition d'immeuble ou avant réalisation de travaux dans l'immeuble concerné et son rapport ne peut donc pas être utilisé à ces fins.**

1.1. Dans le cadre de mission décrit à l'article 3.2, il a été repéré :

- des matériaux et produits contenant de l'amiante sur jugement de l'opérateur :
 - Revêtements durs (amiante-ciment) (Maison 2 - Entrée) pour lequel il est recommandé de réaliser une action corrective de premier niveau.*
 - Revêtements durs (amiante-ciment) (Maison 2 - Séjour) pour lequel il est recommandé de réaliser une action corrective de premier niveau.*
 - Revêtements durs (amiante-ciment) (Maison 2 - Cuisine) pour lequel il est recommandé de réaliser une action corrective de premier niveau.*
 - Plaques en fibres-ciment (Maison 2 - Toiture Atelier) pour lequel il est recommandé de réaliser une action corrective de premier niveau.*

* Un détail des conséquences réglementaires et recommandations est fourni en annexe de ce rapport, il est rappelé la nécessité d'avertir de la présence d'amiante toute personne pouvant intervenir sur ou à proximité des matériaux et produits concernés ou de ceux les recouvrant ou les protégeant.

1.2. Dans le cadre de mission décrit à l'article 3.2 les locaux ou parties de locaux, composants ou parties de composants qui n'ont pu être visités et pour lesquels des investigations complémentaires sont nécessaires afin de statuer sur la présence ou l'absence d'amiante :

| Localisation | Parties du local | Raison |
|--------------|------------------|--------|
| Néant | - | |

2. - Le(s) laboratoire(s) d'analyses

Raison sociale et nom de l'entreprise : ... Il n'a pas été fait appel à un laboratoire d'analyse

Adresse :

Numéro de l'accréditation Cofrac :

3. - La mission de repérage

3.1 L'objet de la mission

Dans le cadre de la vente de l'immeuble bâti, ou de la partie d'immeuble bâti, décrit en page de couverture du présent rapport, la mission consiste à repérer dans cet immeuble, ou partie d'immeuble, certains matériaux ou produits contenant de l'amiante conformément à la législation en vigueur.

Pour s'exonérer de tout ou partie de sa garantie des vices cachés, le propriétaire vendeur annexe à la promesse de vente ou au contrat de vente le présent rapport.

3.2 Le cadre de la mission

3.2.1 L'intitulé de la mission

«Repérage en vue de l'établissement du constat établi à l'occasion de la vente de tout ou partie d'un immeuble bâti».

3.2.2 Le cadre réglementaire de la mission

L'article L 271-4 du code de la construction et de l'habitation prévoit qu' «en cas de vente de tout ou partie d'un immeuble bâti, un dossier de diagnostic technique, fourni par le vendeur, est annexé à la promesse de vente ou, à défaut de promesse, à l'acte authentique de vente. En cas de vente publique, le dossier de diagnostic technique est annexé au cahier des charges.»

Le dossier de diagnostic technique comprend, entre autres, «l'état mentionnant la présence ou l'absence de matériaux ou produits contenant de l'amiante prévu à l'article L. 1334-13 du même code».

La mission, s'inscrivant dans ce cadre, se veut conforme aux textes réglementaires de référence mentionnés en page de couverture du présent rapport.

3.2.3 L'objectif de la mission

«Le repérage a pour objectif d'identifier et de localiser les matériaux et produits contenant de l'amiante mentionnés en annexe du Code la santé publique.»

L'Annexe du Code de la santé publique est l'annexe 13.9 (liste A et B).

3.2.4 Le programme de repérage de la mission réglementaire

Le programme de repérage est défini à minima par l'Annexe 13.9 (liste A et B) du Code de la santé publique et se limite pour une mission normale à la recherche de matériaux et produits contenant de l'amiante dans les composants et parties de composants de la construction y figurant.

En partie droite l'extrait du texte de l'Annexe 13.9

| Composant de la construction | Partie du composant à vérifier ou à sonder |
|--|--|
| Flocages, Calorifugeages, Faux plafonds | Flocages |
| | Calorifugeages |
| | Faux plafonds |
| Composant de la construction | Partie du composant à vérifier ou à sonder |
| Murs, Cloisons "en dur" et Poteaux (périphériques et intérieurs) | Enduits projetés |
| | Revêtement dus (plaques de menuiseries) |
| | Revêtement dus (amiante-ciment) |
| | Entourages de poteaux (carton) |
| | Entourages de poteaux (amiante-ciment) |
| | Entourages de poteaux (matériau sandwich) |
| | Entourages de poteaux (carton+plâtre) |
| Coffrage perdu | |
| Cloisons (légères et préfabriquées), Gains et Coffres verticaux | Enduits projetés |
| | Panneaux de cloisons |
| Composant de la construction | Partie du composant à vérifier ou à sonder |
| Plafonds, Poutres et Charpentes, Gains et Coffres Horizontaux | Enduits projetés |
| | Panneaux collés ou vissés |
| Planchers | Dalles de sol |
| Composant de la construction | Partie du composant à vérifier ou à sonder |
| Conduits de fluides (air, eau, autres fluides) | Conduits |
| | Enveloppes de calorifuges |
| Clapets / volets coupe-feu | Clapets coupe-feu |
| | Volets coupe-feu |
| | Rebouchage |
| Portes coupe-feu | Joints (tresses) |
| | Joints (bandes) |
| Vide-ordures | Conduits |
| Toitures | Plaques (composites) |
| | Plaques (fibres-ciment) |
| | Ardoises (composites) |
| | Ardoises (fibres-ciment) |
| | Accessoires de couvertures (composites) |
| | Accessoires de couvertures (fibres-ciment) |
| | Bardeaux bitumineux |
| Bardages et façades légères | Plaques (composites) |
| | Plaques (fibres-ciment) |
| | Ardoises (composites) |
| | Ardoises (fibres-ciment) |
| | Panneaux (composites) |
| | Panneaux (fibres-ciment) |
| Conduits en toiture et façade | Conduites d'eaux pluviales en amiante-ciment |
| | Conduites d'eaux usées en amiante-ciment |
| | Conduits de fumée en amiante-ciment |

Important : Le programme de repérage de la mission de base est limitatif. Il est plus restreint que celui élaboré pour les missions de repérage de matériaux ou produits contenant de l'amiante avant démolition d'immeuble ou celui à élaborer

avant réalisation de travaux.

3.2.5 Programme de repérage complémentaire (le cas échéant)

En plus du programme de repérage réglementaire, le présent rapport porte sur les parties de composants suivantes :

| Composant de la construction | Partie du composant ayant été inspecté (Description) | Sur demande ou sur information |
|------------------------------|--|--------------------------------|
| Néant | | |

3.2.6 Le périmètre de repérage effectif

Il s'agit de l'ensemble des locaux ou parties de l'immeuble concerné par la mission de repérage figurant sur le schéma de repérage joint en annexe à l'exclusion des locaux ou parties d'immeuble n'ayant pu être visités.

Descriptif des pièces visitées

Maison 2 - Entrée,
Maison 2 - Wc,
Maison 2 - Salle de bains,
Maison 2 - Séjour,
Maison 2 - Cuisine,
Maison 2 - Chambre 1,
Maison 2 - Chambre 2,

Maison 2 - Chambre 3,
Maison 2 - Chambre 4,
Maison 2 - Chambre 5,
Maison 2 - Palier,
Maison 2 - Sous sol,
Maison 2 - Atelier,
Maison 2 - Toiture Atelier

| Localisation | Description |
|---------------------------|--|
| Maison 2 - Wc | Sol : Carrelage Mur : Plâtre et toile de verre peinte Plafond : Plâtre et toile de verre peinte |
| Maison 2 - Salle de bains | Sol : Carrelage Mur : faïence Plafond : Plâtre et toile de verre peinte |
| Maison 2 - Séjour | Sol : Carrelage Mur : Plâtre et toile de verre peinte Plafond : Plâtre et toile de verre peinte |
| Maison 2 - Entrée | Sol : Carrelage Mur : Plâtre et toile de verre peinte Plafond : Plâtre et toile de verre peinte Mur B : panneaux fibro-ciment et Peinture |
| Maison 2 - Cuisine | Sol : Carrelage Mur : Plâtre et toile de verre peinte Plafond : Plâtre et toile de verre peinte Mur : panneaux fibro-ciment et Peinture |
| Maison 2 - Chambre 1 | Sol : parquet flottant Mur : Plâtre et toile de verre peinte Plafond : Plâtre et toile de verre peinte |
| Maison 2 - Chambre 2 | Sol : parquet flottant Mur : Plâtre et toile de verre peinte Plafond : Plâtre et Peinture |
| Maison 2 - Chambre 3 | Sol : Parquet Mur : Plâtre et toile de verre peinte Plafond : Plâtre et Peinture |
| Maison 2 - Chambre 5 | Sol : Parquet Mur : Plâtre et toile de verre peinte Plafond : dalles de faux-plafond et polystyrène |
| Maison 2 - Chambre 4 | Sol : plastique (lino) Mur : Plâtre et toile de verre peinte Plafond : dalles de faux-plafond et polystyrène |
| Maison 2 - Palier | Sol : Parquet Mur : Plâtre et toile de verre peinte Plafond : Plâtre et Peinture |
| Maison 2 - Sous sol | Sol : Béton Mur : Béton et Peinture Plafond : béton et Peinture |

4. – Conditions de réalisation du repérage

4.1 Bilan de l'analyse documentaire

| Documents demandés | Documents remis |
|---|-----------------|
| Rapports concernant la recherche d'amiante déjà réalisés | - |
| Documents décrivant les ouvrages, produits, matériaux et protections physiques mises en place | - |

| Documents demandés | Documents remis |
|---|-----------------|
| Eléments d'information nécessaires à l'accès aux parties de l'immeuble bâti en toute sécurité | - |

Observations :

Néant

4.2 Date d'exécution des visites du repérage in situ

Date de la commande : 09/01/2019

Date(s) de visite de l'ensemble des locaux : 17/01/2019

Heure d'arrivée : 14 h 30

Durée du repérage : 03 h 00

Personne en charge d'accompagner l'opérateur de repérage : SCP Christophe MARQUE & Jérémy HANOT Huissier de j

4.3 Écarts, adjonctions, suppressions par rapport aux normes en vigueur

La mission de repérage s'est déroulée conformément aux prescriptions de la norme NF X 46-020, révision d'Août 2017.

| Observations | Oui | Non | Sans Objet |
|--|-----|-----|------------|
| Plan de prévention réalisé avant intervention sur site | - | - | X |
| Vide sanitaire accessible | | | X |
| Combles ou toiture accessibles et visitables | | | X |
| Atelier accessible | | X | |

4.4 Plan et procédures de prélèvements

Néant

5. - Résultats détaillés du repérage

5.1 Liste des matériaux ou produits contenant de l'amiante, états de conservation, conséquences réglementaires (fiche de cotation)

Matériaux ou produits contenant de l'amiante

| Localisation | Identifiant + Description | Conclusion (justification) | Etat de conservation** et préconisations* |
|----------------------------|---|--|---|
| Maison 2 - Entrée | Identifiant: M001 Description: Revêtements durs (amiante-ciment) Composant de la construction: Murs, Cloisons "en dur" et Poteaux (périphériques et intérieurs) Partie à sonder: Revêtements durs (amiante-ciment) Liste selon annexe 13-9 du CSP : B Sondage : Sonore, Visuel | Présence d'amiante (sur jugement de l'opérateur) | Matériau dégradé (étendue ponctuelle) Résultat AC1** Préconisation : Il est recommandé de réaliser une action corrective de premier niveau. |
| Maison 2 - Séjour | Identifiant: M002 Description: Revêtements durs (amiante-ciment) Composant de la construction: Murs, Cloisons "en dur" et Poteaux (périphériques et intérieurs) Partie à sonder: Revêtements durs (amiante-ciment) Liste selon annexe 13-9 du CSP : B Sondage : Sonore | Présence d'amiante (sur jugement de l'opérateur) | Matériau dégradé (étendue ponctuelle) Résultat AC1** Préconisation : Il est recommandé de réaliser une action corrective de premier niveau. |
| Maison 2 - Cuisine | Identifiant: M003 Description: Revêtements durs (amiante-ciment) Composant de la construction: Murs, Cloisons "en dur" et Poteaux (périphériques et intérieurs) Partie à sonder: Revêtements durs (amiante-ciment) Liste selon annexe 13-9 du CSP : B Sondage : Sonore | Présence d'amiante (sur jugement de l'opérateur) | Matériau dégradé (étendue ponctuelle) Résultat AC1** Préconisation : Il est recommandé de réaliser une action corrective de premier niveau. |
| Maison 2 - Toiture Atelier | Identifiant: M005 Description: Plaques en fibres-ciment Composant de la construction: Plaques ondulées Partie à sonder: Plaques en fibres-ciment Liste selon annexe 13-9 du CSP : B Sondage : Visuel | Présence d'amiante (sur jugement de l'opérateur) | Matériau dégradé (étendue ponctuelle) Résultat AC1** Préconisation : Il est recommandé de réaliser une action corrective de premier niveau. |

* Un détail des conséquences réglementaires et recommandations est fournis en annexe 7.4 de ce présent rapport

** détails fournis en annexe 7.3 de ce présent rapport

Nota : il est mentionné la nécessité d'avertir de la présence d'amiante toute personne pouvant intervenir sur ou à proximité des matériaux et produits concernés ou de ceux les recouvrant ou les protégeant.

5.2 Listes des matériaux et produits ne contenant pas d'amiante après analyse

| Localisation | Identifiant + Description |
|--------------|---------------------------|
| Néant | - |

5.3 Liste des matériaux ou produits (liste A et B) ne contenant pas d'amiante sur justificatif


| Localisation | Identifiant + Description |
|--------------|---------------------------|
| Néant | - |


6. - Signatures

Nota : Le présent rapport est établi par une personne dont les compétences sont certifiées par **GINGER CATED** 12 avenue Gay Lussac ZAC LA CLEF ST PIERRE 78990 ELANCOURT (détail sur www.cofrac.fr programme n°4-4-11)

Fait à **AILLY SUR NOYE**, le **28/01/2019**

Par : **LE CAM Olivier**


LEPERTISIMMO
72 rue des Jacobins
80000 AMIENS
Siret : 499 757 011 00030
12 Rue du Docteur Binant
80250 AILLY SUR NOYE
Siret : 499 757 011 00048

Signature du représentant :

LEPERTISIMMO
72 rue des Jacobins
80000 AMIENS
Siret : 499 757 011 00030
12 Rue du Docteur Binant
80250 AILLY SUR NOYE
Siret : 499 757 011 00048

ANNEXES**Au rapport de mission de repérage n° 20038-19/01-NZOMVUAMA****Informations conformes à l'annexe III de l'arrêté du 12 décembre 2012**

Les maladies liées à l'amiante sont provoquées par l'inhalation des fibres. Toutes les variétés d'amiante sont classées comme substances cancérigènes avérées pour l'homme. L'inhalation de fibres d'amiante est à l'origine de cancers (mésothéliomes, cancers broncho-pulmonaires) et d'autres pathologies non cancéreuses (épanchements pleuraux, plaques pleurales).

L'identification des matériaux et produits contenant de l'amiante est un préalable à l'évaluation et à la prévention des risques liés à l'amiante. Elle doit être complétée par la définition et la mise en œuvre de mesures de gestion adaptées et proportionnées pour limiter l'exposition des occupants présents temporairement ou de façon permanente dans l'immeuble. L'information des occupants présents temporairement ou de façon permanente est un préalable essentiel à la prévention du risque d'exposition à l'amiante.

Il convient donc de veiller au maintien du bon état de conservation des matériaux et produits contenant de l'amiante afin de remédier au plus tôt aux situations d'usure anormale ou de dégradation.

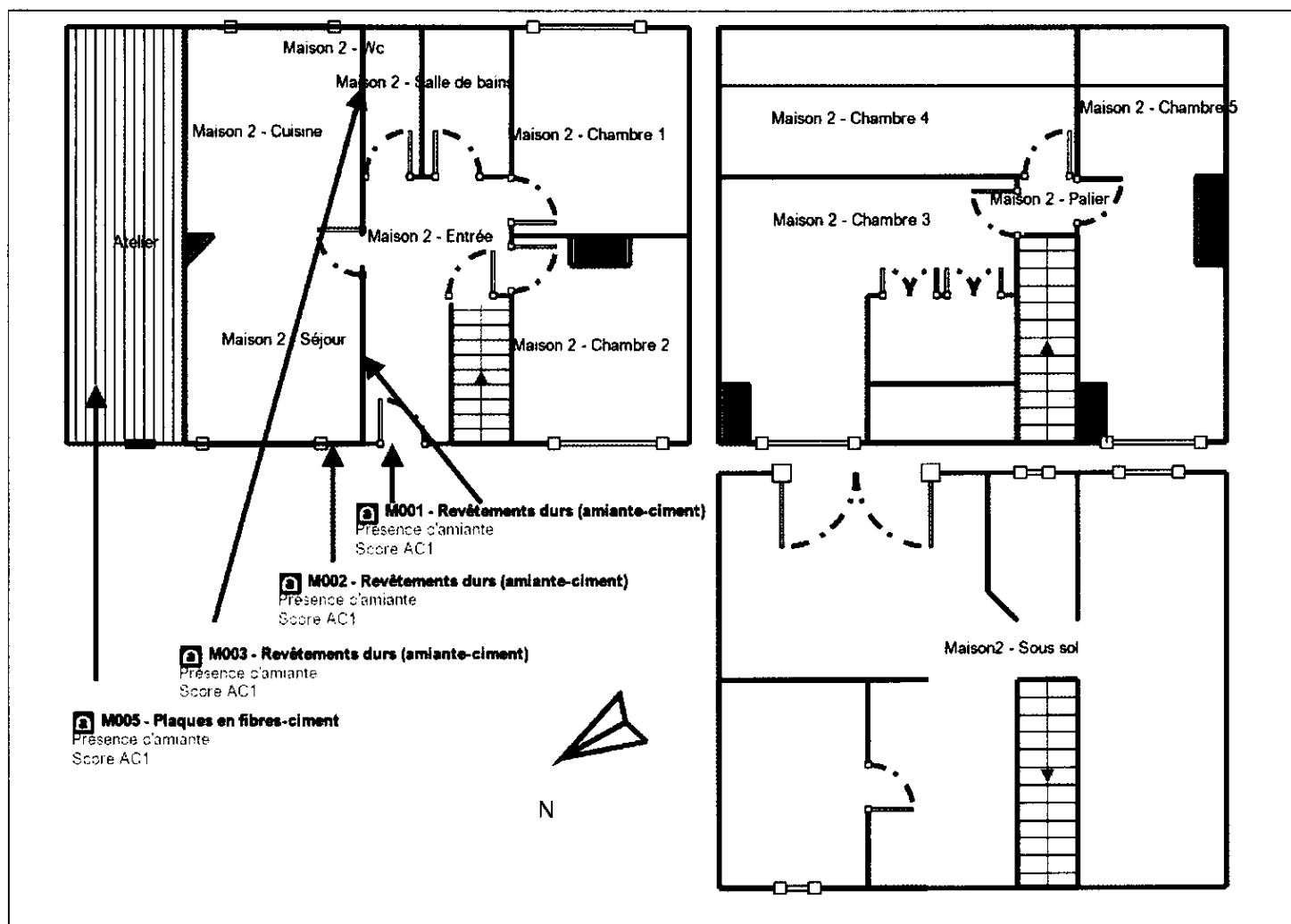
Il conviendra de limiter autant que possible les interventions sur les matériaux et produits contenant de l'amiante qui ont été repérés et de faire appel aux professionnels qualifiés, notamment dans le cas de retrait ou de confinement de ce type de matériau ou produit.

Enfin, les déchets contenant de l'amiante doivent être éliminés dans des conditions strictes.













Renseignez-vous auprès de votre mairie ou de votre préfecture. Pour connaître les centres d'élimination près de chez vous, consultez la base de données « déchets » gérée par l'ADEME, directement accessible sur le site internet www.sinoe.org.

Sommaire des annexes**7 Annexes****7.1 Schéma de repérage****7.2 Rapports d'essais****7.3 Grilles réglementaires d'évaluation de l'état de conservation des matériaux et produits contenant de l'amiante****7.4 Conséquences réglementaires et recommandations****7.5 Recommandations générales de sécurité****7.6 Documents annexés au présent rapport**

7.1 - Annexe - Schéma de repérage



Légende

| | | | | |
|---|--|---|---------------------------------|--|
|  | Conduit en fibro-ciment |  | Dalles de sol | Nom du propriétaire : M. NZOMVUAMA NDONGA N'SUNGU Alphonse Adresse du bien : Maison 2 2 rue de l'église 80120 ARRY |
|  | Conduit autre que fibro-ciment |  | Carrelage | |
|  | Brides |  | Colle de revêtement | |
|  | Dépôt de Matériaux contenant de l'amiante |  | Dalles de faux-plafond | |
|  | Matériau ou produit sur lequel un doute persiste |  | Toiture en fibro-ciment | |
|  | Présence d'amiante |  | Toiture en matériaux composites | |

7.2 - Annexe - Rapports d'essais

Identification des prélèvements :

| Identifiant et prélèvement | Localisation | Composant de la construction | Parties du composant | Description |
|----------------------------|--------------|------------------------------|----------------------|-------------|
| | | | | |

Copie des rapports d'essais :

Aucun rapport d'essai n'a été fourni ou n'est disponible

7.3 - Annexe - Evaluation de l'état de conservation des matériaux et produits contenant de l'amiante

Grilles d'évaluation de l'état de conservation des matériaux ou produit de la liste A

Aucune évaluation n'a été réalisée

Critères d'évaluation de l'état de conservation des matériaux ou produit de la liste A

1. Classification des différents degrés d'exposition du produit aux circulations d'air

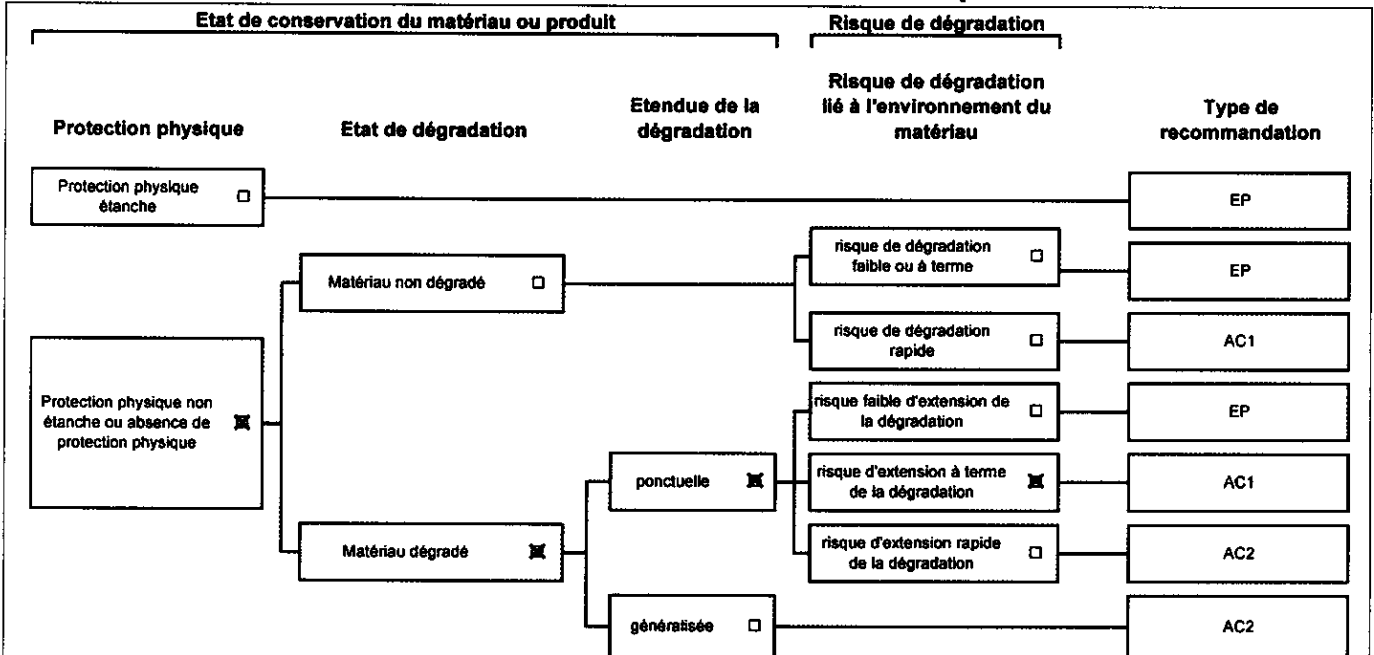
| Fort | Moyen | Faible |
|--|---|---|
| 1° Il n'existe pas de système spécifique de ventilation, la pièce ou la zone homogène évaluée est ventilée par ouverture des fenêtres. ou 2° Le faux plafond se trouve dans un local qui présente une (ou plusieurs) façade(s) ouverte(s) sur l'extérieur susceptible(s) de créer des situations à forts courants d'air, ou 3° Il existe un système de ventilation par insufflation d'air dans le local et l'orientation du jet d'air est telle que celui-ci | 1° Il existe un système de ventilation par insufflation d'air dans le local et l'orientation du jet est telle que celui-ci n'affecte pas directement le faux plafond contenant de l'amiante, ou 2° Il existe un système de ventilation avec reprise(s) d'air au niveau du faux plafond (système de ventilation à double flux). | 1° Il n'existe ni ouvrant ni système de ventilation spécifique dans la pièce ou la zone évaluée, ou 2° Il existe dans la pièce ou la zone évaluée, un système de ventilation par extraction dont la reprise d'air est éloignée du faux plafond contenant de l'amiante. |

affecte directement le faux plafond contenant de l'amiante.

2. Classification des différents degrés d'exposition du produit aux chocs et vibrations

| Fort | Moyen | Faible |
|---|---|---|
| L'exposition du produit aux chocs et vibrations sera considérée comme forte dans les situations où l'activité dans le local ou à l'extérieur engendre des vibrations, ou rend possible les chocs directs avec le faux plafond contenant de l'amiante (ex : hall industriel, gymnase, discothèque...). | L'exposition du produit aux chocs et vibrations sera considérée comme moyenne dans les situations où le faux plafond contenant de l'amiante n'est pas exposé aux dommages mécaniques mais se trouve dans un lieu très fréquenté (ex : supermarché, piscine, théâtre,...). | L'exposition du produit aux chocs et vibrations sera considérée comme faible dans les situations où le faux plafond contenant de l'amiante n'est pas exposé aux dommages mécaniques, n'est pas susceptible d'être dégradé par les occupants ou se trouve dans un local utilisé à des activités tertiaires passives. |

Grilles d'évaluation de l'état de conservation des matériaux ou produit de la liste B



Dossier n° 20038-19/01- [REDACTED]

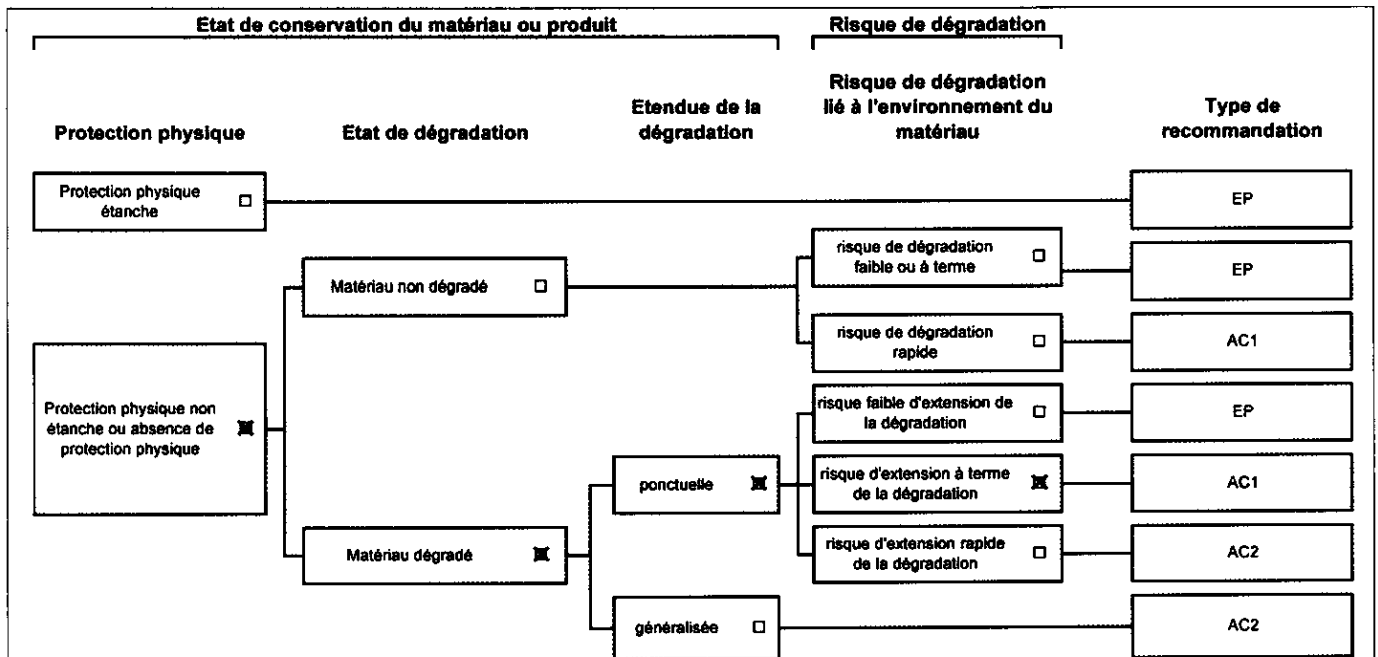
Date de l'évaluation : 17/01/2019

Bâtiment / local ou zone homogène : Maison 2 - Entrée

Identifiant Matériau : M001

Matériau : Revêtements durs (amiante-ciment)

Résultat AC1 : Il est recommandé de réaliser une action corrective de premier niveau.



Dossier n° 20038-19/01- [REDACTED]

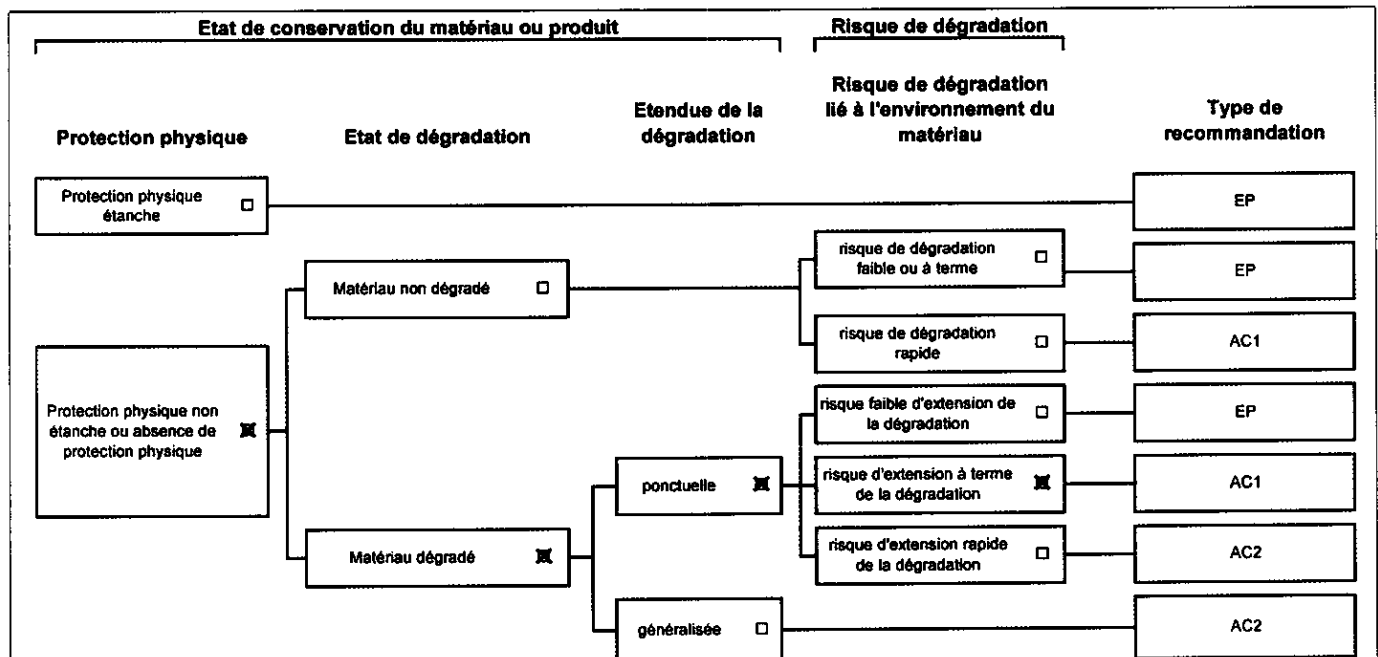
Date de l'évaluation : 17/01/2019

Bâtiment / local ou zone homogène : Maison 2 - Séjour

Identifiant Matériau : M002

Matériau : Revêtements durs (amiante-ciment)

Résultat AC1 : Il est recommandé de réaliser une action corrective de premier niveau.



Dossier n° 20038-19/01- [REDACTED]

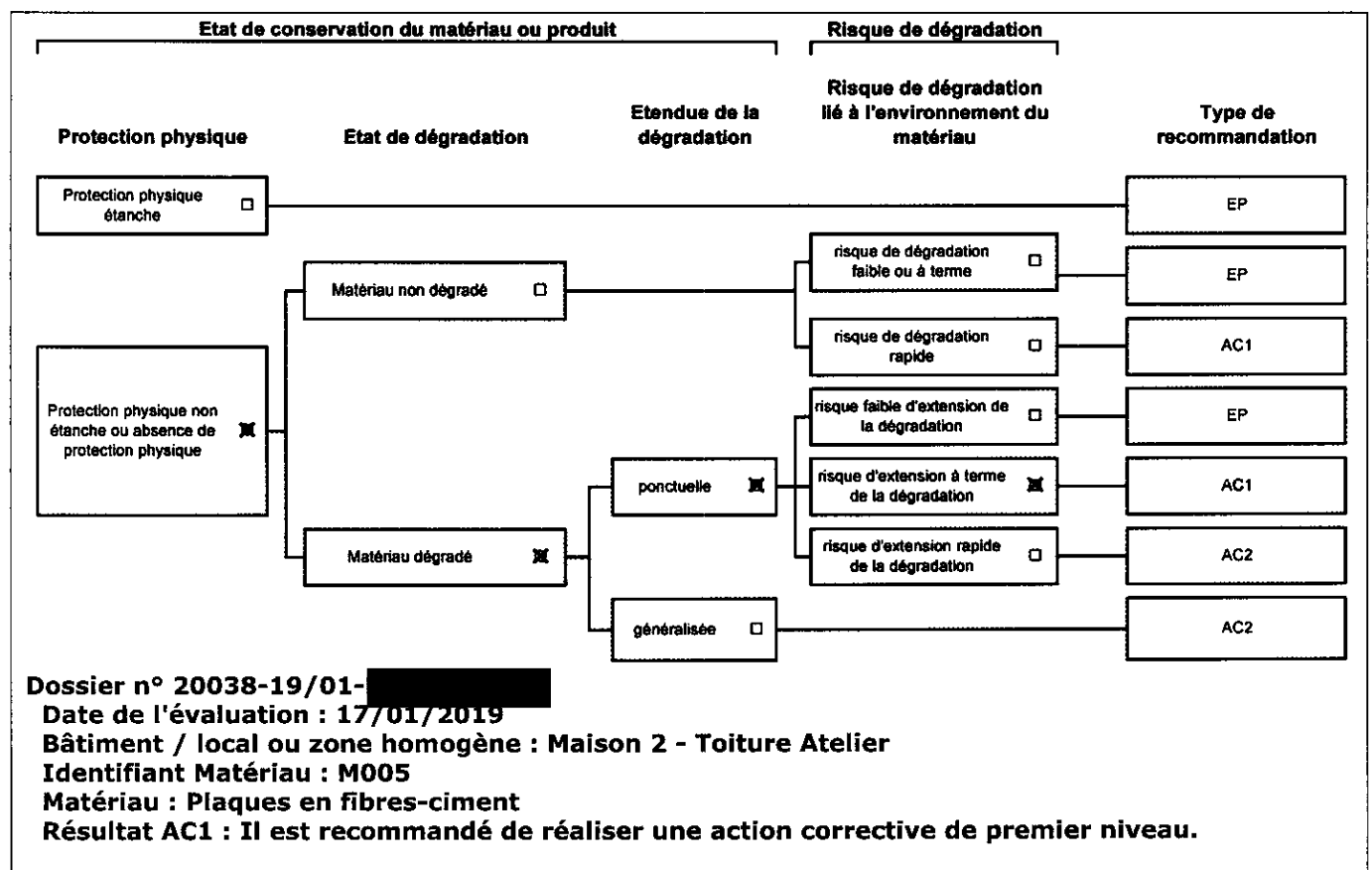
Date de l'évaluation : 17/01/2019

Bâtiment / local ou zone homogène : Maison 2 - Cuisine

Identifiant Matériau : M003

Matériau : Revêtements durs (amiante-ciment)

Résultat AC1 : Il est recommandé de réaliser une action corrective de premier niveau.



Critères d'évaluation de l'état de conservation des matériaux ou produit de la liste B

1. Classification des niveaux de risque de dégradation ou d'extension de la dégradation du matériau.

| Risque faible de dégradation ou d'extension de dégradation | Risque de dégradation ou d'extension à terme de la dégradation | Risque de dégradation ou d'extension rapide de la dégradation |
|---|--|---|
| L'environnement du matériau contenant de l'amiante ne présente pas ou très peu de risque pouvant entraîner à terme, une dégradation ou une extension de la dégradation du matériau. | L'environnement du matériau contenant de l'amiante présente un risque pouvant entraîner à terme, une dégradation ou une extension de la dégradation du matériau. | L'environnement du matériau contenant de l'amiante présente un risque important pouvant entraîner rapidement, une dégradation ou une extension de la dégradation du matériau. |

Légende : EP = évaluation périodique ; AC1 = action corrective de premier niveau ; AC2 = action corrective de second niveau.

L'évaluation du risque de dégradation lié à l'environnement du matériau ou produit prend en compte :
 - Les agressions physiques intrinsèques au local (ventilation, humidité, etc...) selon que le risque est probable ou avéré ;
 - La sollicitation des matériaux ou produits liée à l'activité des locaux, selon qu'elle est exceptionnelle/faible ou quotidienne/forte.
 Elle ne prend pas en compte certains facteurs fluctuants d'aggravation de la dégradation des produits et matériaux, comme la fréquence d'occupation du local, la présence d'animaux nuisibles, l'usage réel des locaux, un défaut d'entretien des équipements, etc...

7.4 - Annexe - Conséquences réglementaires et recommandations

Conséquences réglementaires suivant l'état de conservation des matériaux ou produit de la liste A

Article R1334-27 : En fonction du résultat du diagnostic obtenu à partir de la grille d'évaluation de l'arrêté du 12 décembre 2012, le propriétaire met en œuvre les préconisations mentionnées à l'article R1334-20 selon les modalités suivantes :

Score 1 - L'évaluation périodique de l'état de conservation de ces matériaux et produits de la liste A contenant de l'amiante est effectuée dans un délai maximal de trois ans à compter de la date de remise au propriétaire du rapport de repérage ou des résultats de la dernière évaluation de l'état de conservation, ou à l'occasion de toute modification substantielle de l'ouvrage et de son usage. La personne ayant réalisé cette évaluation en remet les résultats au propriétaire contre accusé de réception.

Score 2 - La mesure d'empoussièrement dans l'air est effectuée dans les conditions définies à l'article R1334-25, dans un délai de trois mois à compter de la date de remise au propriétaire du rapport de repérage ou des résultats de la dernière évaluation de l'état de conservation. L'organisme qui réalise les prélèvements d'air remet les résultats des mesures d'empoussièrement au propriétaire contre accusé de réception.

Score 3 - Les travaux de confinement ou de retrait de l'amiante sont mis en œuvre selon les modalités prévues à l'article R. 1334-29.

Article R1334-28 : Si le niveau d'empoussièrement mesuré dans l'air en application de l'article R1334-27 est inférieur ou égal à la valeur de cinq fibres par litre, le propriétaire fait procéder à l'évaluation périodique de l'état de conservation des matériaux et produits de la liste A

contenant de l'amiante prévue à l'article R1334-20, dans un délai maximal de trois ans à compter de la date de remise des résultats des mesures d'empoussièrement ou à l'occasion de toute modification substantielle de l'ouvrage ou de son usage.

Si le niveau d'empoussièrement mesuré dans l'air en application de l'article R1334-27 est supérieur à cinq fibres par litre, le propriétaire fait procéder à des travaux de confinement ou de retrait de l'amiante, selon les modalités prévues à l'article R1334-29.

Article R1334-29 : Les travaux précités doivent être achevés dans un délai de trente-six mois à compter de la date à laquelle sont remis au propriétaire le rapport de repérage ou les résultats des mesures d'empoussièrement ou de la dernière évaluation de l'état de conservation.

Pendant la période précédant les travaux, des mesures conservatoires appropriées doivent être mises en œuvre afin de réduire l'exposition des occupants et de la maintenir au niveau le plus bas possible, et dans tous les cas à un niveau d'empoussièrement inférieur à cinq fibres par litre. Les mesures conservatoires ne doivent conduire à aucune sollicitation des matériaux et produits concernés par les travaux.

Le propriétaire informe le préfet du département du lieu d'implantation de l'immeuble concerné, dans un délai de deux mois à compter de la date à laquelle sont remis le rapport de repérage ou les résultats des mesures d'empoussièrement ou de la dernière évaluation de l'état de conservation, des mesures conservatoires mises en œuvre, et, dans un délai de douze mois, des travaux à réaliser et de l'échéancier proposé.

Article R.1334-29-3 :

I) A l'issue des travaux de retrait ou de confinement de matériaux et produits de la liste A mentionnés à l'article R.1334-29, le propriétaire fait procéder par une personne mentionnée au premier alinéa de l'article R.1334-23, avant toute restitution des locaux traités, à un examen visuel de l'état des surfaces traitées. Il fait également procéder, dans les conditions définies à l'article R.1334-25, à une mesure du niveau d'empoussièrement dans l'air après démantèlement du dispositif de confinement. Ce niveau doit être inférieur ou égal à cinq fibres par litre.

II) Si les travaux ne conduisent pas au retrait total des matériaux et produits de la liste A contenant de l'amiante, il est procédé à une évaluation périodique de l'état de conservation de ces matériaux et produits résiduels dans les conditions prévues par l'arrêté mentionné à l'article R.1334-20, dans un délai maximal de trois ans à compter de la date à laquelle sont remis les résultats du contrôle ou à l'occasion de toute modification substantielle de l'ouvrage ou de son usage.

III) Lorsque des travaux de retrait ou de confinement de matériaux et produits de la liste B contenant de l'amiante sont effectués à l'intérieur de bâtiment occupés ou fréquentés, le propriétaire fait procéder, avant toute restitution des locaux traités, à l'examen visuel et à la mesure d'empoussièrement dans l'air mentionnée au premier alinéa du présent article.

Détail des préconisations suivant l'état de conservation des matériaux ou produit de la liste B

1. **Réalisation d'une « évaluation périodique »**, lorsque le type de matériau ou produit concerné contenant de l'amiante, la nature et l'étendue des dégradations qu'il présente et l'évaluation du risque de dégradation ne conduisent pas à conclure à la nécessité d'une action de protection immédiate sur le matériau ou produit, consistant à :
 - a) Contrôler périodiquement que l'état de dégradation des matériaux et produits concernés ne s'aggrave pas et, le cas échéant, que leur protection demeure en bon état de conservation ;
 - b) Rechercher, le cas échéant, les causes de dégradation et prendre les mesures appropriées pour les supprimer.
2. **Réalisation d'une « action corrective de premier niveau »**, lorsque le type de matériau ou produit concerné contenant de l'amiante, la nature et l'étendue des dégradations et l'évaluation du risque de dégradation conduisent à conclure à la nécessité d'une action de remise en état limitée au remplacement, au recouvrement ou à la protection des seuls éléments dégradés, consistant à :
 - a) Rechercher les causes de la dégradation et définir les mesures correctives appropriées pour les supprimer ; b) Procéder à la mise en œuvre de ces mesures correctives afin d'éviter toute nouvelle dégradation et, dans l'attente, prendre les mesures de protection appropriées afin de limiter le risque de dispersion des fibres d'amiante ;
 - c) Veiller à ce que les modifications apportées ne soient pas de nature à aggraver l'état des autres matériaux et produits contenant de l'amiante restant accessibles dans la même zone ;
 - d) Contrôler périodiquement que les autres matériaux et produits restant accessibles ainsi que, le cas échéant, leur protection demeurent en bon état de conservation.Il est rappelé l'obligation de faire appel à une entreprise certifiée pour le retrait ou le confinement.
3. **Réalisation d'une « action corrective de second niveau »**, qui concerne l'ensemble d'une zone, de telle sorte que le matériau ou produit ne soit plus soumis à aucune agression ni dégradation, consistant à :
 - a) Prendre, tant que les mesures mentionnées au c (paragraphe suivant) n'ont pas été mises en place, les mesures conservatoires appropriées pour limiter le risque de dégradation et la dispersion des fibres d'amiante. Cela peut consister à adapter, voire condamner l'usage des locaux concernés afin d'éviter toute exposition et toute dégradation du matériau ou produit contenant de l'amiante. Durant les mesures conservatoires, et afin de vérifier que celles-ci sont adaptées, une mesure d'empoussièrement est réalisée, conformément aux dispositions du code de la santé publique ;
 - b) Procéder à une analyse de risque complémentaire, afin de définir les mesures de protection ou de retrait les plus adaptées, prenant en compte l'intégralité des matériaux et produits contenant de l'amiante dans la zone concernée ;
 - c) Mettre en œuvre les mesures de protection ou de retrait définies par l'analyse de risque ;
 - d) Contrôler périodiquement que les autres matériaux et produits restant accessibles, ainsi que leur protection, demeurent en bon état de conservation.En fonction des situations particulières rencontrées lors de l'évaluation de l'état de conservation, des compléments et précisions à ces recommandations sont susceptibles d'être apportées.

7.5 - Annexe - Recommandations générales de sécurité

L'identification des matériaux et produits contenant de l'amiante est un préalable à l'évaluation et à la prévention des risques liés à la présence d'amiante dans un bâtiment. Elle doit être complétée par la définition et la mise en œuvre de mesures de gestion adaptées et proportionnées pour limiter l'exposition des occupants présents temporairement ou de façon permanente dans le bâtiment et des personnes appelées à intervenir sur les matériaux ou produits contenant de l'amiante. Les recommandations générales de sécurité définies ci-après rappellent les règles de base destinées à prévenir les expositions. Le propriétaire (ou, à défaut, l'exploitant) de l'immeuble concerné adapte ces recommandations aux particularités de chaque bâtiment et de ses conditions d'occupation ainsi qu'aux situations particulières rencontrées. Ces recommandations générales de sécurité ne se substituent en aucun cas aux obligations réglementaires existantes en matière de prévention des risques pour la santé et la sécurité des travailleurs, inscrites dans le code du travail.

1. Informations générales

a) Dangerosité de l'amiante

Les maladies liées à l'amiante sont provoquées par l'inhalation de fibres. Toutes les variétés d'amiante sont classées comme substances cancérogènes avérées pour l'homme. Elles sont à l'origine de cancers qui peuvent atteindre soit la plèvre qui entoure les poumons

(mésothéliomes), soit les bronches et/ou les poumons (cancers broncho-pulmonaires). Ces lésions surviennent longtemps (souvent entre 20 à 40 ans) après le début de l'exposition à l'amiante. Le Centre international de recherche sur le cancer (CIRC) a également établi récemment un lien entre exposition à l'amiante et cancers du larynx et des ovaires. D'autres pathologies, non cancéreuses, peuvent également survenir en lien avec une exposition à l'amiante. Il s'agit exceptionnellement d'épanchements pleuraux (liquide dans la plèvre) qui peuvent être récidivants ou de plaques pleurales (qui épaississent la plèvre). Dans le cas d'empoussièrément important, habituellement d'origine professionnelle, l'amiante peut provoquer une sclérose (asbestose) qui réduira la capacité respiratoire et peut dans les cas les plus graves produire une insuffisance respiratoire parfois mortelle. Le risque de cancer du poumon peut être majoré par l'exposition à d'autres agents cancérogènes, comme la fumée du tabac.

b) Présence d'amiante dans des matériaux et produits en bon état de conservation

L'amiante a été intégré dans la composition de nombreux matériaux utilisés notamment pour la construction. En raison de son caractère cancérogène, ses usages ont été restreints progressivement à partir de 1977, pour aboutir à une interdiction totale en 1997.

En fonction de leur caractéristique, les matériaux et produits contenant de l'amiante peuvent libérer des fibres d'amiante en cas d'usure ou lors d'interventions mettant en cause l'intégrité du matériau ou produit (par exemple perçage, ponçage, découpe, friction...). Ces situations peuvent alors conduire à des expositions importantes si des mesures de protection renforcées ne sont pas prises.

Pour rappel, les matériaux et produits répertoriés aux listes A et B de l'annexe 13-9 du code de la santé publique font l'objet d'une évaluation de l'état de conservation dont les modalités sont définies par arrêté. Il convient de suivre les recommandations émises par les opérateurs de repérage dits « diagnostiqueurs » pour la gestion des matériaux ou produits repérés.

De façon générale, il est important de veiller au maintien en bon état de conservation des matériaux et produits contenant de l'amiante et de remédier au plus tôt aux situations d'usure anormale ou de dégradation de ceux-ci.

2. Intervention de professionnels soumis aux dispositions du code du travail

Il est recommandé aux particuliers d'éviter dans la mesure du possible toute intervention directe sur des matériaux et produits contenant de l'amiante et de faire appel à des professionnels compétents dans de telles situations.

Les entreprises réalisant des opérations sur matériaux et produits contenant de l'amiante sont soumises aux dispositions des articles R. 4412-94 à R. 4412-148 du code du travail. Les entreprises qui réalisent des travaux de retrait ou de confinement de matériaux et produits contenant de l'amiante doivent en particulier être certifiées dans les conditions prévues à l'article R. 4412-129. Cette certification est obligatoire à partir du 1er juillet 2013 pour les entreprises effectuant des travaux de retrait sur l'enveloppe extérieure des immeubles bâtis et à partir du 1er juillet 2014 pour les entreprises de génie civil.

Des documents d'information et des conseils pratiques de prévention adaptés sont disponibles sur le site Travailleur-mieux (<http://www.travailleur-mieux.gouv.fr>) et sur le site de l'Institut national de recherche et de sécurité pour la prévention des accidents du travail et des maladies professionnelles (<http://www.inrs.fr>).

3. Recommandations générales de sécurité

Il convient d'éviter au maximum l'émission de poussières notamment lors d'interventions ponctuelles non répétées, par exemple :

- perçage d'un mur pour accrocher un tableau ;
- remplacement de joints sur des matériaux contenant de l'amiante ;
- travaux réalisés à proximité d'un matériau contenant de l'amiante en bon état, par exemple des interventions légères dans des boîtiers électriques, sur des gaines ou des circuits situés sous un flocage sans action directe sur celui-ci, de remplacement d'une vanne sur une canalisation calorifugée à l'amiante.

L'émission de poussières peut être limitée par humidification locale des matériaux contenant de l'amiante en prenant les mesures nécessaires pour éviter tout risque électrique et/ou en utilisant de préférence des outils manuels ou des outils à vitesse lente.

Le port d'équipements adaptés de protection respiratoire est recommandé. Le port d'une combinaison jetable permet d'éviter la propagation de fibres d'amiante en dehors de la zone de travail. Les combinaisons doivent être jetées après chaque utilisation.

Des informations sur le choix des équipements de protection sont disponibles sur le site internet amiante de l'INRS à l'adresse suivante : www.amiante.inrs.fr. De plus, il convient de disposer d'un sac à déchets à proximité immédiate de la zone de travail et d'une éponge ou d'un chiffon humide de nettoyage.

4. Gestion des déchets contenant de l'amiante

Les déchets de toute nature contenant de l'amiante sont des déchets dangereux. A ce titre, un certain nombre de dispositions réglementaires, dont les principales sont rappelées ci-après, encadrent leur élimination.

Lors de travaux conduisant à un désamiantage de tout ou partie de l'immeuble, la personne pour laquelle les travaux sont réalisés, c'est-à-dire les maîtres d'ouvrage, en règle générale les propriétaires, ont la responsabilité de la bonne gestion des déchets produits, conformément aux dispositions de l'article L. 541-2 du code de l'environnement. Ce sont les producteurs des déchets au sens du code de l'environnement.

Les déchets liés au fonctionnement d'un chantier (équipements de protection, matériel, filtres, bâches, etc.) sont de la responsabilité de l'entreprise qui réalise les travaux.

a. Conditionnement des déchets

Les déchets de toute nature susceptibles de libérer des fibres d'amiante sont conditionnés et traités de manière à ne pas provoquer d'émission de poussières. Ils sont ramassés au fur et à mesure de leur production et conditionnés dans des emballages appropriés et fermés, avec apposition de l'étiquetage prévu par le décret no 88-466 du 28 avril 1988 relatif aux produits contenant de l'amiante et par le code de l'environnement notamment ses articles R. 551-1 à R. 551-13 relatifs aux dispositions générales relatives à tous les ouvrages d'infrastructures en matière de stationnement, chargement ou déchargement de matières dangereuses.

Les professionnels soumis aux dispositions du code du travail doivent procéder à l'évacuation des déchets, hors du chantier, aussitôt que possible, dès que le volume le justifie après décontamination de leurs emballages.

b. Apport en déchèterie

Environ 10 % des déchèteries acceptent les déchets d'amiante lié à des matériaux inertes ayant conservé leur intégrité provenant de ménages, voire d'artisans. Tout autre déchet contenant de l'amiante est interdit en déchèterie.

A partir du 1er janvier 2013, les exploitants de déchèterie ont l'obligation de fournir aux usagers les emballages et l'étiquetage appropriés aux déchets d'amiante.

c. Filières d'élimination des déchets

Les matériaux contenant de l'amiante ainsi que les équipements de protection (combinaison, masque, gants...) et les déchets issus du nettoyage (chiffon...) sont des déchets dangereux. En fonction de leur nature, plusieurs filières d'élimination peuvent être envisagées.

Les déchets contenant de l'amiante lié à des matériaux inertes ayant conservé leur intégrité peuvent être éliminés dans des installations de stockage de déchets non dangereux si ces installations disposent d'un casier de stockage dédié à ce type de déchets.

Tout autre déchet amianté doit être éliminé dans une installation de stockage pour déchets dangereux ou être vitrifiés. En particulier, les déchets liés au fonctionnement du chantier, lorsqu'ils sont susceptibles d'être contaminés par de l'amiante, doivent être éliminés dans une installation de

stockage pour déchets dangereux ou être vitrifiés.

d. Information sur les déchèteries et les installations d'élimination des déchets d'amiante

Les informations relatives aux déchèteries acceptant des déchets d'amiante lié et aux installations d'élimination des déchets d'amiante peuvent être obtenues auprès :

- de la préfecture ou de la direction régionale de l'environnement, de l'aménagement et du logement (direction régionale et interdépartementale de l'environnement et de l'énergie en Ile-de-France) ou de la direction de l'environnement, de l'aménagement et du logement ;
- du conseil général (ou conseil régional en Ile-de-France) au regard de ses compétences de planification sur les déchets dangereux ;
- de la mairie ;
- ou sur la base de données « déchets » gérée par l'Agence de l'environnement et de la maîtrise de l'énergie, directement accessible sur internet à l'adresse suivante : www.sinoe.org.

e. Tracabilité

Le producteur des déchets remplit un bordereau de suivi des déchets d'amiante (BSDA, CERFA no 11861). Le formulaire CERFA est téléchargeable sur le site du ministère chargé de l'environnement. Le propriétaire recevra l'original du bordereau rempli par les autres intervenants (entreprise de travaux, transporteur, exploitant de l'installation de stockage ou du site de vitrification).

Dans tous les cas, le producteur des déchets devra avoir préalablement obtenu un certificat d'acceptation préalable lui garantissant l'effectivité d'une filière d'élimination des déchets.

Par exception, le bordereau de suivi des déchets d'amiante n'est pas imposé aux particuliers voire aux artisans qui se rendent dans une déchèterie pour y déposer des déchets d'amiante lié à des matériaux inertes ayant conservé leur intégrité. Ils ne doivent pas remplir un bordereau de suivi de déchets d'amiante, ce dernier étant élaboré par la déchèterie.

7.6 - Annexe - Autres documents

**ATTESTATION D'ASSURANCE RESPONSABILITE CIVILE PROFESSIONNELLE**

Nous soussignés, Cabinet CONDORCET, 2 Rue Grignan – 13001 Marseille, attestons par la présente que la Société :

EXPERTIS IMMO
12 RUE DU DOCTEUR BINANT
80250 AILLY SUR NOYE

a souscrit auprès de la compagnie ALLIANZ, 1 cours Michelet, CS 30051, 92076 Paris La Défense Cedex, un contrat d'assurances « Responsabilité civile professionnelle Diagnostiqueur Immobilier », sous le numéro N°808108887.

ACTIVITES DECLAREES PAR L'ASSURE : DIAGNOSTIC IMMOBILIER :

| | |
|---|---|
| Assainissement Autonome - Collectif | Dossier technique amiante |
| Attestation de prise en compte de la réglementation thermique | DRIP- Diagnostic de risque d'intoxication au plomb |
| Certificat de décence | Etat de l'installation intérieure de l'électricité |
| Contrôle périodique amiante | Etat des lieux |
| Diagnostic Accessibilité | Etat parasitaire |
| Diagnostic acoustique | Exposition au plomb (CREP) |
| Diagnostic amiante avant travaux / démolition | Infiltrométrie |
| Diagnostic amiante avant vente | Loi Boutin |
| Diagnostic de la qualité de l'air intérieur dans les locaux | Loi Carrez |
| Diagnostic de performance énergétique | Millièmes de copropriété |
| Diagnostic gaz (Hors installation extérieures) | Prêt conventionné : normes d'habitabilité |
| Diagnostic humidité | Recherche de métaux lourds(Hors Détection toxique chez l'Homme) |
| Diagnostic monoxyde de carbone | Recherche de plomb avant travaux/Démolition |
| Diagnostic radon | Thermographie infrarouge |
| Diagnostic sécurité piscine | Vérification des équipements et installations incendie (Hors Art R213-43 et arrêté du 25/06/1980) |
| Diagnostic termites | |

La garantie du contrat porte exclusivement :

- Sur les diagnostics et expertises immobiliers désignés ci-dessus,
- Et à condition qu'ils et elles soient réalisés par des personnes possédant toutes les certifications correspondantes exigées par la réglementation

Période de validité : **du 01/10/2018 au 30/09/2019**

L'attestation est valable sous réserve du paiement des cotisations.

La Société ALLIANZ garantit l'Adhérent dans les termes et limites des conditions générales n° COM08813, des conventions spéciales n° DIG20704 et des conditions particulières (feuillelet d'adhésion 808108887), établies sur les bases des déclarations de l'adhérent. Les garanties sont subordonnées au paiement des cotisations d'assurances pour la période de la présente attestation.

Tél. : 09 72 36 90 00
2 rue Grignan 13001 Marseille
contact@cabinetcondorcet.com • www.cabinetcondorcet.com
Service Réclamation : contact@cabinetcondorcet.com • 2 Rue Grignan 13001 Marseille 09 72 36 90 00
SAS au capital de 50 000 € - RCS Marseille 494 253 982 - Immatriculation ORIAS 07 036 627 www.arias.fr - Sous le contrôle de l'ACPR
Autorité de contrôle Prudential et Réolution - 61 Rue Taitbout 75009 Paris



E22 - V15 du 26/08/2017

- CERTIFICAT DE COMPÉTENCES -

Diagnostics Techniques Immobiliers

La certification de compétences de personnes physiques est attribuée par GINGER CATED à :

LE CAM Olivier sous le numéro 1917

Cette certification concerne les spécialités de diagnostics suivantes :


| | Intitulé du type de diagnostic technique immobilier | Date d'effet | Date d'expiration |
|---|---|--|-----------------------|
| C | AMIANTE | Missions de repérage des matériaux et produits des listes A et B et des produits présents de l'état de conservation des matériaux et produits de la liste A dans les bâtiments autres que ceux mentionnés à la mention | 12/08/2018 12/08/2023 |
| C | DPE | Diagnostic de performance énergétique | 11/10/2018 10/10/2023 |
| C | ELECTRICITE | Etat des installations intérieures d'électricité | 22/08/2018 22/08/2023 |
| C | GAZ | Etat des installations intérieures de gaz | 23/08/2018 22/08/2023 |
| C | PLOMB | Constat de présence de plomb (GPE) | 18/09/2018 12/08/2023 |

Légende: C=Certification - R=Recertification

Ref: 181917L10GC2018

Le jeudi 11/10/2018

Laëtitia DELPORTE
Responsable des certifications
Ginger CATED



Aucun autre document n'a été fourni ou n'est disponible



Diagnostic de performance énergétique – logement (6.1)

| | |
|---|--|
| N° : 20038-19/01- Valable jusqu'au : 16/01/2029 Type de bâtiment : Habitation (en maison individuelle) Année de construction : .. 1948 - 1974 Surface habitable : 98.84 m ² Adresse : 2 rue de l'église 80120 ARRY | Date (visite) : 17/01/2019 Diagnostiqueur : .. LE CAM, Olivier Certification : GINGER GATED n° 3917 obtenue le 11/10/2018 Signature : 80000 AMIENS Siret : 499 757 011 00048 12, Rue du Docteur Binant 80250 AILLY SUR NOYE Siret : 499 757 011 00048 Numero d'enregistrement ADEME : 1980V1000215L |
| Propriétaire : Nom : Adresse : 2 rue de l'église 80120 ARRY | Propriétaire des installations communes (s'il y a lieu) : Nom : Adresse : |

Consommations annuelles par énergie

Obtenues par la méthode 3CL-DPE, version 1.3, estimées à l'immeuble / au logement, prix moyens des énergies indexés au 15 Août 2015

| | Consommations en énergies finales | Consommations en énergie primaire | Frais annuels d'énergie |
|--|--|--|-------------------------------------|
| | détail par énergie et par usage en kWh _{EF} | détail par énergie et par usage en kWh _{EP} | |
| Chauffage | Electricité : 15 032 kWh _{EF} Bois : 9 110 kWh _{EF} | 47 891 kWh _{EP} | 2 436 € |
| Eau chaude sanitaire | Electricité : 3 001 kWh _{EF} | 7 742 kWh _{EP} | 329 € |
| Refroidissement | - | - | - |
| CONSOMMATION D'ENERGIE POUR LES USAGES RECENSÉS | Electricité : 18 032 kWh _{EF} Bois : 9 110 kWh _{EF} | 55 633 kWh _{EP} | 2 998 € (dont abonnement: 233 €) |

Consommations énergétiques

(En énergie primaire)

Pour le chauffage, la production d'eau chaude sanitaire et le refroidissement

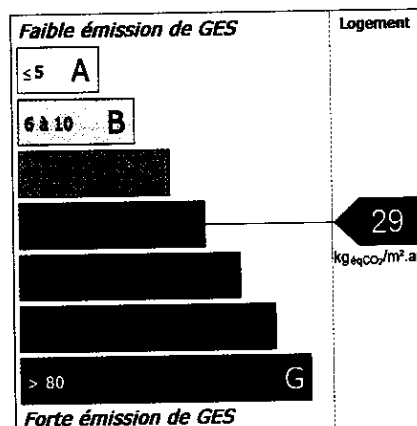
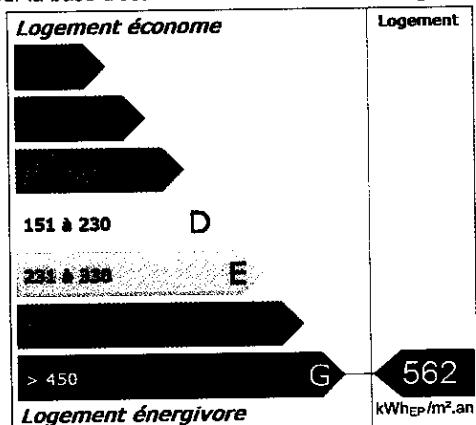
Émissions de gaz à effet de serre

(GES)

Pour le chauffage, la production d'eau chaude sanitaire et le refroidissement

Consommation conventionnelle : **562 kWh_{EP}/m².an**
sur la base d'estimations à l'immeuble / au logement

Estimation des émissions : **29 kg_{eqCO2}/m².an**



Diagnostic de performance énergétique – logement (6.1)

Descriptif du logement et de ses équipements

| Logement | Chauffage et refroidissement | Eau chaude sanitaire, ventilation |
|--|---|---|
| Murs : Bloc béton creux d'épaisseur 20 cm ou moins donnant sur l'extérieur Bloc béton creux d'épaisseur 20 cm ou moins donnant sur un garage Monomur d'épaisseur 30 cm donnant sur un sous-sol | Système de chauffage : Convecteurs électriques (anciens) (système individuel) Poêle / Insert bois (système individuel) | Système de production d'ECS : Chauffe-eau électrique installé il y a plus de 15 ans (contenance 200 L) (système individuel) |
| Toiture : Plafond inconnu (sous combles perdus) donnant sur un comble faiblement ventilé | | |
| Menuiseries : Porte(s) pvc opaque pleine Fenêtres battantes pvc, double vitrage avec lame d'argon 14 mm à isolation renforcée et volets roulants pvc | Système de refroidissement : Néant | Système de ventilation : Naturelle par ouverture des fenêtres |
| Plancher bas : Dalle béton donnant sur un sous-sol | Rapport d'entretien ou d'inspection des chaudières joint : Néant | |

Quantité d'énergie d'origine renouvelable : 92,2 kWh_{EP}/m².an
(une partie des ENR reste non comptabilisée)

Énergies renouvelables

Type d'équipements présents utilisant des énergies renouvelables :
 Poêle / Insert bois (système individuel)

Pourquoi un diagnostic

- Pour informer le futur locataire ou acheteur ;
- Pour comparer différents logements entre eux ;
- Pour inciter à effectuer des travaux d'économie d'énergie et contribuer à la réduction des émissions de gaz à effet de serre.

Consommation conventionnelle

Ces consommations sont dites conventionnelles car calculées pour des conditions d'usage fixées (on considère que les occupants les utilisent suivant des conditions standard), et pour des conditions climatiques moyennes du lieu.

Il peut donc apparaître des divergences importantes entre les factures d'énergie que vous payez et la consommation conventionnelle pour plusieurs raisons : suivant la rigueur de l'hiver ou le comportement réellement constaté des occupants, qui peuvent s'écarter fortement de celui choisi dans les conditions standard.

Conditions standard

Les conditions standard portent sur le mode de chauffage (températures de chauffe respectives de jour et de nuit, périodes de vacance du logement), le nombre d'occupants et leur consommation d'eau chaude, la rigueur du climat local (température de l'air et de l'eau potable à l'extérieur, durée et intensité de l'ensoleillement). Ces conditions standard servent d'hypothèses de base aux méthodes de calcul. Certains de ces paramètres font l'objet de conventions unifiées entre les méthodes de calcul.

Constitution des étiquettes

La consommation conventionnelle indiquée sur l'étiquette énergie est obtenue en déduisant de la consommation d'énergie calculée, la consommation d'énergie issue éventuellement d'installations solaires thermiques ou pour le solaire photovoltaïque, la partie d'énergie photovoltaïque utilisée dans la partie privative du lot.

Énergie finale et énergie primaire

L'énergie finale est l'énergie que vous utilisez chez vous (gaz, électricité, fioul domestique, bois, etc.). Pour que vous disposiez de ces énergies, il aura fallu les extraire, les distribuer, les stocker, les produire, et donc dépenser plus d'énergie que celle que vous utilisez en bout de course. L'énergie primaire est le total de toutes ces énergies consommées.

Usages recensés

Dans les cas où une méthode de calcul est utilisée, elle ne relève pas l'ensemble des consommations d'énergie, mais seulement celles nécessaires pour le chauffage, la production d'eau chaude sanitaire et le refroidissement du logement.

Certaines consommations comme l'éclairage, la cuisson ou l'électroménager ne sont pas comptabilisées dans les étiquettes énergie et climat des bâtiments.

Variations des conventions de calcul et des prix de l'énergie

Le calcul des consommations et des frais d'énergie fait intervenir des valeurs qui varient sensiblement dans le temps.

La mention « prix de l'énergie en date du... » indique la date de l'arrêté en vigueur au moment de l'établissement du diagnostic.

Elle reflète les prix moyens des énergies que l'Observatoire de l'Énergie constate au niveau national.

Énergies renouvelables

Elles figurent sur cette page de manière séparée. Seules sont estimées les quantités d'énergie renouvelable produite par les équipements installés à demeure.

Diagnostic de performance énergétique – logement (6.1)

Conseils pour un bon usage

En complément de l'amélioration de son logement (voir page suivante), il existe une multitude de mesures non coûteuses ou très peu coûteuses permettant d'économiser de l'énergie et de réduire les émissions de gaz à effet de serre. Ces mesures concernent le chauffage, l'eau chaude sanitaire et le confort d'été.

Chauffage

- Réglez et programmez : La régulation vise à maintenir la température à une valeur constante, réglez le thermostat à 19 °C ; quant à la programmation, elle permet de faire varier cette température de consigne en fonction des besoins et de l'occupation du logement. On recommande ainsi de couper le chauffage durant l'inoccupation des pièces ou lorsque les besoins de confort sont limités. Toutefois, pour assurer une remontée rapide en température, on dispose d'un contrôle de la température réduite que l'on règle généralement à quelques 3 à 4 degrés inférieurs à la température de confort pour les absences courtes. Lorsque l'absence est prolongée, on conseille une température "hors gel" fixée aux environs de 8°C. Le programmeur assure automatiquement cette tâche.
- Réduisez le chauffage d'un degré, vous économiserez de 5 à 10 % d'énergie.
- Éteignez le chauffage quand les fenêtres sont ouvertes.
- Fermez les volets et/ou tirez les rideaux dans chaque pièce pendant la nuit.
- Ne placez pas de meubles devant les émetteurs de chaleur (radiateurs, convecteurs,...), cela nuit à la bonne diffusion de la chaleur.

Eau chaude sanitaire

- Arrêtez le chauffe-eau pendant les périodes d'inoccupation (départs en congés,...) pour limiter les pertes inutiles.
- Préférez les mitigeurs thermostatiques aux mélangeurs.

Aération

Si votre logement fonctionne en ventilation naturelle :

- Une bonne aération permet de renouveler l'air intérieur et d'éviter la dégradation du bâti par l'humidité.

- Il est conseillé d'aérer quotidiennement le logement en ouvrant les fenêtres en grand sur une courte durée et de nettoyer régulièrement les grilles d'entrée d'air et les bouches d'extraction s'il y a lieu.
- Ne bouchez pas les entrées d'air, sinon vous pourriez mettre votre santé en danger. Si elles vous gênent, faites appel à un professionnel.

Si votre logement fonctionne avec une ventilation mécanique contrôlée :

- Aérez périodiquement le logement.

Confort d'été

- Utilisez les stores et les volets pour limiter les apports solaires dans la maison le jour.
- Ouvrez les fenêtres en créant un courant d'air, la nuit pour rafraîchir.

Autres usages

Éclairage :

- Optez pour des lampes basse consommation (fluocompactes ou fluorescentes).
- Évitez les lampes qui consomment beaucoup trop d'énergie, comme les lampes à incandescence ou les lampes halogènes.
- Nettoyez les lampes et les luminaires (abat-jour, vasques...) ; poussiéreux, ils peuvent perdre jusqu'à 40 % de leur efficacité lumineuse.

Bureautique / audiovisuel :

- Éteignez ou débranchez les appareils ne fonctionnant que quelques heures par jour (téléviseurs, magnétoscopes,...). En mode veille, ils consomment inutilement et augmentent votre facture d'électricité.

Électroménager (cuisson, réfrigération,...) :

- Optez pour les appareils de classe A ou supérieure (A+, A++,...).

Diagnostic de performance énergétique – logement (6.1)

Recommandations d'amélioration énergétique

Sont présentées dans le tableau suivant quelques mesures visant à réduire vos consommations d'énergie. Les consommations, économies, efforts et retours sur investissement proposés ici sont donnés à titre indicatif et séparément les uns des autres. Certains coûts d'investissement additionnels éventuels (travaux de finition, etc.) ne sont pas pris en compte. Ces valeurs devront impérativement être complétées avant réalisation des travaux par des devis d'entreprises. Enfin, il est à noter que certaines aides fiscales peuvent minimiser les coûts moyens annoncés (subventions, crédit d'impôt, etc.). La TVA est comptée au taux en vigueur.

| Mesures d'amélioration | Nouvelle conso. Conventionnelle | Effort d'investissement* | Économies | Rapidité du retour sur investissement* | Crédit d'impôt |
|---|---------------------------------|--------------------------|-----------|--|----------------|
| Remplacement par des émetteurs plus récents Recommandation : Remplacement des émetteurs de chauffage par des émetteurs plus récents au minimum dans les pièces principales. Détail : Choisir des appareils classés « NF électrique performance catégorie C » et veiller à les installer de manière à ce qu'aucun meuble ne vienne gêner la diffusion de la chaleur ni à l'encastrier dans un coffre pour le masquer. | 521 | €€€ | *** | ◆◆◆ | - |
| Isolation des murs par l'extérieur Recommandation : Si un ravalement de façade est prévu, effectuez une isolation par l'extérieur avec des retours d'isolants au niveau des tableaux de baie quand cela est possible. Détail : Ce type d'isolation est avantageux car protège le mur des variations climatiques et supprime les ponts thermiques. Pour bénéficier du crédit d'impôts, il faut atteindre une résistance thermique supérieure à 3,7 m².K/W. | 560 | €€ | * | ◆◆◆ | 30% |

* Calculé sans tenir compte d'un éventuel crédit d'impôt

| Légende | | |
|-----------------------------|--------------------------------|--|
| Économies | Effort d'investissement | Rapidité du retour sur investissement |
| * : moins de 100 € TTC/an | € : moins de 200 € TTC | ◆◆◆◆ : moins de 5 ans |
| ** : de 100 à 200 € TTC/an | €€ : de 200 à 1000 € TTC | ◆◆◆ : de 5 à 10 ans |
| *** : de 200 à 300 € TTC/an | €€€ : de 1000 à 5000 € TTC | ◆◆ : de 10 à 15 ans |
| **** : plus de 300 € TTC/an | €€€€ : plus de 5000 € TTC | ◆ : plus de 15 ans |

Commentaires

Néant

Références réglementaires et logiciel utilisés : Article L134-4-2 du CCH et décret n° 2011-807 du 5 juillet 2011 relatif à la transmission des diagnostics de performance énergétique à l'Agence de l'environnement et de la maîtrise de l'énergie, arrêté du 27 janvier 2012 relatif à l'utilisation réglementaire des logiciels pour l'élaboration des diagnostics de performance énergétique, arrêté du 17 octobre 2012, arrêté du 1er décembre 2015, 22 mars 2017, arrêtés du 8 février 2012, décret 2006-1653, 2006-1114, 2008-1175 ; Ordonnance 2005-655 art L271-4 à 6 ; Loi 2004-1334 art L134-1 à 5 ; décret 2006-1147 art R.134-1 à 5 du CCH et loi grenelle 2 n°2010-786 du juillet 2010. Logiciel utilisé : LICIEL Diagnostics v4.

Les travaux sont à réaliser par un professionnel qualifié.

Pour aller plus loin, il existe des points info-énergie : http://www.ademe.fr/particuliers/PIE/liste_eie.asp

Vous pouvez peut-être bénéficier d'un crédit d'impôt pour réduire le prix d'achat des fournitures, pensez-y !

www.impots.gouv.fr

Pour plus d'informations : www.developpement-durable.gouv.fr ou www.ademe.fr

Nota : Le présent rapport est établi par une personne dont les compétences sont certifiées par GINGER CATED - 12 avenue Gay Lussac ZAC LA CLEF ST PIERRE 78990 ELANCOURT (détail sur www.cofrac.fr programme n°4-4-11)



E20 - V15 du 26/08/2017

- CERTIFICAT DE COMPÉTENCES -

Diagnostics Techniques Immobiliers

La certification de compétences de personnes physiques est attribuée par GINGER CATED à :

LE CAM Olivier sous le numéro 1917

Cette certification concerne les spécialités de diagnostics suivantes :


| | Intitulé du type de diagnostic technique immobilier | Date d'effet | Date d'expiration |
|---|---|--------------|-------------------|
| C | AMIANTE | 23/08/2018 | 22/08/2023 |
| C | DPE | 11/10/2018 | 10/10/2023 |
| C | ELECTRICITE | 23/08/2018 | 22/08/2023 |
| C | GAZ | 23/08/2018 | 22/08/2023 |
| C | PLOMB | 23/08/2018 | 22/08/2023 |

Légende: C=Certification - R=Recertification

Ref: 181917L10GC2018

Le jeudi 11/10/2018

Laëtitia DELPORTE
Responsable des certifications
Ginger CATED



Diagnostic de performance énergétique

Fiche Technique

Cette page recense les caractéristiques techniques du bien diagnostiqué renseignées par le diagnostiqueur dans la méthode de calcul pour en évaluer la consommation énergétique.

En cas de problème, contactez la personne ayant réalisé ce document ou l'organisme certificateur qui l'a certifiée (diagnostiqueurs.application.developpement-durable.gouv.fr).

| Catégorie | Données d'entrée | Valeurs renseignées |
|------------|--|---|
| Généralité | Département | 80 Somme |
| | Altitude | 12 m |
| | Type de bâtiment | Maison Individuelle |
| | Année de construction | 1948 - 1974 |
| | Surface habitable du lot | 98.84 m ² |
| | Nombre de niveau | 3 |
| | Hauteur moyenne sous plafond | 2,5 m |
| | Nombre de logement du bâtiment | 1 |
| Enveloppe | Caractéristiques des murs | Bloc béton creux d'épaisseur 20 cm ou moins donnant sur l'extérieur Surface : 36 m ² , Donnant sur : l'extérieur, U : 2 W/m ² C, b : 1 Bloc béton creux d'épaisseur 20 cm ou moins donnant sur un garage Surface : 18 m ² , Donnant sur : un garage, U : 2 W/m ² C, b : 0,9 Monomur d'épaisseur 30 cm donnant sur un sous-sol Surface : 8 m ² , Donnant sur : un sous-sol, U : 2 W/m ² C, b : 0,9 |
| | Caractéristiques des planchers | Dalle béton donnant sur un sous-sol Surface : 60 m ² , Donnant sur : un sous-sol, U : 2 W/m ² C, b : 0,9 |
| | Caractéristiques des plafonds | Plafond inconnu (sous combles perdus) donnant sur un comble faiblement ventilé Surface : 58 m ² , Donnant sur : un comble faiblement ventilé, U : 2 W/m ² C, b : 0,9 |
| | Caractéristiques des baies | Fenêtres battantes pvc, orientées Nord, double vitrage avec lame d'argon 14 mm à isolation renforcée et volets roulants pvc Surface : 10,56 m ² , Orientation : Nord, Inclinaison : > 75 °, Absence de masque, Ujn : 1,9 W/m ² C, Uw : 2,2 W/m ² C, b : 1 Fenêtres battantes pvc, orientées Sud, double vitrage avec lame d'argon 14 mm à isolation renforcée et volets roulants pvc Surface : 5,46 m ² , Orientation : Sud, Inclinaison : > 75 °, Absence de masque, Ujn : 1,9 W/m ² C, Uw : 2,2 W/m ² C, b : 1 |
| | Caractéristiques des portes | Porte(s) pvc opaque pleine Surface : 1,69 m ² , U : 3,5 W/m ² C, b : 1 |
| | Caractéristiques des ponts thermiques | Définition des ponts thermiques Liaison Mur / Fenêtres Nord : Psi : 0, Linéaire : 26,4 m, Liaison Mur / Fenêtres Sud : Psi : 0, Linéaire : 13,6 m, Liaison Mur / Porte : Psi : 0, Linéaire : 4,91 m |
| | Caractéristiques de la ventilation | Naturelle par ouverture des fenêtres Qvareq : 1,2, Smea : 0, Q4pa/m ² : 274,9, Q4pa : 274,9, Hvent : 40,3, Hperm : 5,8 |
| Système | Caractéristiques du chauffage | Convecteurs électriques (anciens) (système individuel) Re : 0,95, Rr : 0,96, Rd : 1, Rg : 1, Pn : 0, Fch : 0 Poêle / Insert bois (système individuel) Re : 0,95, Rr : 0,8, Rd : 1, Rg : 0,66, Pn : 0, Fch : 0 |
| | Caractéristiques de la production d'eau chaude sanitaire | Chauffe-eau électrique installé il y a plus de 15 ans (contenance 200 L) (système individuel) Becs : 1791, Rd : 0,8, Rg : 1, Pn : 0, lecs : 1,68, Fecs : 0, Vs : 200L |
| | Caractéristiques de la climatisation | Néant |
| | | |

Explications personnalisées sur les éléments pouvant mener à des différences entre les consommations estimées et les consommations réelles :

Néant

Numero de registration ADEME : 1980V1000215L

Tableau récapitulatif de la méthode à utiliser pour la réalisation du DPE :

| | Bâtiment à usage principal d'habitation | | | | | | Bâtiment ou partie de bâtiment à usage principal autre que d'habitation |
|--------------------------|---|-------------------------------|---|-------------------------------|-------------------------------|---|---|
| | DPE pour un immeuble ou une maison individuelle | | Appartement avec système collectif de chauffage ou de production d'ECS sans comptage individuel quand un DPE a été réalisé à l'immeuble | DPE non réalisé à l'immeuble | | Appartement avec système collectif de chauffage ou de production d'ECS sans comptage individuel | |
| | Bâtiment construit avant 1948 | Bâtiment construit après 1948 | | Bâtiment construit avant 1948 | Bâtiment construit après 1948 | | |
| Calcul conventionnel | | X | A partir du DPE à l'immeuble | | X | | |
| Utilisation des factures | X | | | X | | X | X |

Pour plus d'informations :

www.developpement-durable.gouv.fr rubrique performance énergétique

www.ademe.fr



Dossier Technique Immobilier

Numéro de dossier : 20056-19/01- [REDACTED] maison 2A
Date du repérage : 17/01/2019



Désignation du ou des bâtiments

Localisation du ou des bâtiments :

Département : ... **Somme**

Adresse : **2 rue de l'église**

Commune : **80120 ARRY**

**Section cadastrale AA01, Parcelle
numéro 118,**

Désignation et situation du ou des lot(s) de copropriété :
**Ce bien ne fait pas partie d'une
copropriété**

Périmètre de repérage :

Désignation du propriétaire

Désignation du client :

Nom et prénom : ... [REDACTED]

Adresse : **2 rue de l'église
80120 ARRY**

Objet de la mission :

Constat amiante avant-vente

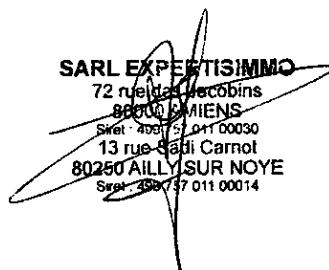
Diagnostic de Performance Energétique

ATTESTATION D'INDEPENDANCE GARANTIE DES MOYENS

Conformément à l'article R.271-3 du Code de la Construction et de l'Habitation, je soussigné Sylvain MARTEL atteste sur l'honneur être en situation régulière au regard des articles L.271-6 et disposer des moyens en matériel et en personnel nécessaires à l'établissement des états, constats et diagnostics composant le Dossier de Diagnostic Technique (DDT).

Ainsi, ces divers documents sont établis par une personne :

- présentant des garanties de compétence obtenues auprès de l'organisme :
AFNOR, 11 rue de Pressencé 93200 SAINT DENIS
- Disposant d'une organisation et de moyens appropriés.
- ayant souscrit une assurance permettant de couvrir les conséquences d'un engagement de sa responsabilité en raison de ses interventions (montant de la garantie de 300 000 € par sinistre et 500 000 € par année d'assurance),
- n'ayant aucun lien de nature à porter atteinte à son impartialité et à son indépendance ni avec le propriétaire ou son mandataire qui fait appel à elle, ni avec une entreprise pouvant réaliser des travaux sur les ouvrages, installations ou équipements pour lesquels il lui est demandé d'établir l'un des documents constituant le DDT.



« Art R271-3 Lorsque le propriétaire charge d'établir un dossier de diagnostic technique, celui-ci remet un document par lequel elle atteste sur l'honneur qu'elle est en situation régulière de l'article au regard de l'article L.271-6 répondant aux critères d'indépendances, d'impartialité et qu'elle dispose des moyens en matériel et en personnel nécessaire à l'établissement des états, constats et diagnostics composant le dossier. »

« Art R271-2 Les personnes mentionnés à l'article 271-6 souscrivent une assurance dont le montant de la garantie ne peut être inférieur à 300 000 Euros par sinistre et 500 000 Euros par année d'assurance. »

Sanctions

Art R 271-4 Est puni de l'amende prévue pour les contraventions de la 5eme classe le fait :

- a) Pour une personne d'établir un document prévu aux 10 à 40 et au 60 de l'article L271-4 sans respecter les conditions de compétences, d'organisation et d'assurance définies par l'article R 271-1 et R 271-2 et les conditions d'impartialité et d'indépendance exigées à l'article L 271-6 ;
 - b) Pour un organisme certificateur d'établir un dossier de diagnostic immobilier en méconnaissance de
 - c) Pour un vendeur de faire appel, en vue d'établir un document mentionné aux 10 à 40 de l'article L 271-4 à une personne qui ne satisfait aux conditions de compétence, d'organisation et d'assurance définies aux articles R 271-1 et R 271-2 ou aux conditions d'impartialité et d'indépendance exigées à l'article.
- « La récidive est punie conformément aux dispositions de l'article 132-11 du code pénal »

- CERTIFICAT DE COMPÉTENCES -

Diagnostics Techniques Immobiliers

La certification de compétences de personnes physiques est attribuée par GINGER CATED à :

LE CAM Olivier sous le numéro 1917

Cette certification concerne les spécialités de diagnostics suivantes :


| | Intitulé du type de diagnostic technique immobilier | Date d'effet | Date d'expiration |
|---|---|--------------|-------------------|
| C | AMIANTE | 10/08/2018 | 22/08/2023 |
| C | DPE | 11/10/2018 | 10/10/2023 |
| C | ELECTRICITE | 23/08/2018 | 22/08/2023 |
| C | GAZ | 23/08/2018 | 22/08/2023 |
| C | PLOMB | 11/10/2018 | 10/10/2023 |

Légende: C=Certification - R=Recertification

Ref: 181917L10GC2018

Le jeudi 11/10/2018

Laëtitia DELPORTE
Responsable des certifications
Ginger CATED



ATTESTATION D'ASSURANCE RESPONSABILITE CIVILE PROFESSIONNELLE

Nous soussignés, Cabinet CONDORCET, 2 Rue Grignan – 13001 Marseille, attestons par la présente que la Société :

EXPERTIS IMMO
12 RUE DU DOCTEUR BINANT
80250 AILLY SUR NOYE

a souscrit auprès de la compagnie ALLIANZ, 1 cours Michelet, CS 30051, 92076 Paris La Défense Cedex, un contrat d'assurances « Responsabilité civile professionnelle Diagnostiqueur Immobilier », sous le numéro N°808108887.

ACTIVITES DECLAREES PAR L'ASSURE : DIAGNOSTIC IMMOBILIER:

| | |
|---|---|
| Assainissement Autonome - Collectif | Dossier technique amiante |
| Attestation de prise en compte de la réglementation thermique | DRIP- Diagnostic de risque d'intoxication au plomb |
| Certificat de décence | Etat de l'installation intérieure de l'électricité |
| Contrôle périodique amiante | Etat des lieux |
| Diagnostic Accessibilité | Etat parasitaire |
| Diagnostic acoustique | Exposition au plomb (CREP) |
| Diagnostic amiante avant travaux / démolition | Infiltrométrie |
| Diagnostic amiante avant vente | Loi Boutin |
| Diagnostic de la qualité de l'air intérieur dans les locaux | Loi Carrez |
| Diagnostic de performance énergétique | Millièmes de copropriété |
| Diagnostic gaz (Hors installation extérieures) | Prêt conventionné : normes d'habitabilité |
| Diagnostic humidité | Recherche de métaux lourds (Hors Détection toxique chez l'Homme) |
| Diagnostic monoxyde de carbone | Recherche de plomb avant travaux/Démolition |
| Diagnostic radon | Thermographie infrarouge |
| Diagnostic sécurité piscine | Vérification des équipements et installations incendie (Hors Art R213-43 et arrêté du 25/06/1980) |
| Diagnostic termites | |

La garantie du contrat porte exclusivement :

- Sur les diagnostics et expertises immobiliers désignés ci-dessus,
- Et à condition qu'ils et elles soient réalisés par des personnes possédant toutes les certifications correspondantes exigées par la réglementation

Période de validité : du 01/10/2018 au 30/09/2019

L'attestation est valable sous réserve du paiement des cotisations.

La Société ALLIANZ garantit l'Adhèrent dans les termes et limites des conditions générales n° COM08813, des conventions spéciales n° DIG20704 et des conditions particulières (feuillelet d'adhésion 808108887), établies sur les bases des déclarations de l'adhérent. Les garanties sont subordonnées au paiement des cotisations d'assurances pour la période de la présente attestation.

Tél. : 09 72 36 90 00
2 rue Grignan 13001 Marseille
contact@cabinetcondorcet.com - www.cabinetcondorcet.com
Service Reclamation : contact@cabinetcondorcet.com - 2 Rue Grignan 13001 Marseille 09 72 36 90 00
SAS au capital de 50 000 € - RCS Marseille 494 253 982 - Immatriculation ORIAS 07 026 627 www.orias.fr - Sous le contrôle de l'ACPR
Autorité de contrôle Prudential et Résolution - 41 Rue Tailbout 75009 Paris

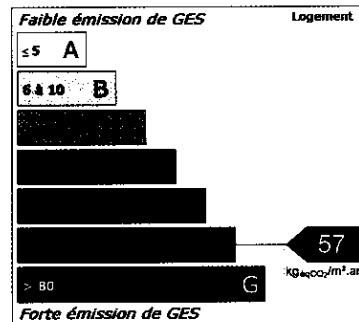
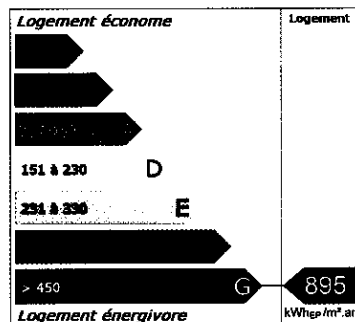


Résumé de l'expertise n° 20056-19/01- [REDACTED] maison 2A

Cette page de synthèse ne peut être utilisée indépendamment du rapport d'expertise complet.



| Désignation du ou des bâtiments | |
|---|--|
| <i>Localisation du ou des bâtiments :</i> Adresse : 2 rue de l'église Commune : 80120 ARRY Section cadastrale AA01, Parcelle numéro 118, Désignation et situation du ou des lot(s) de copropriété : Ce bien ne fait pas partie d'une copropriété Périmètre de repérage : | |
| Prestations | Conclusion |
| Etat Amiante | Dans le cadre de la mission, il n'a pas été repéré de matériaux et produits susceptibles de contenir de l'amiante. |
| DPE | Consommation conventionnelle : 895 kWh ep/m ² .an (Classe G) Estimation des émissions : 57 kg eqCO ₂ /m ² .an (Classe F) N° ADEME : 1980V1000214K |





Détails des superficies

Numéro de dossier : 20056-19/01- [REDACTED] maison 2A
Date du repérage : 17/01/2019
Heure d'arrivée : 14 h 30
Durée du repérage : 03 h 00

| | |
|--|---|
| Désignation du ou des bâtiments <i>Localisation du ou des bâtiments :</i> Département : Somme Adresse : 2 rue de l'église Commune : 80120 ARRY Section cadastrale AA01, Parcelle numéro 118, Désignation et situation du ou des lot(s) de copropriété : Ce bien ne fait pas partie d'une copropriété | Désignation du propriétaire <i>Désignation du client :</i> Nom et prénom : [REDACTED] Adresse : 2 rue de l'église 80120 ARRY |
|--|---|

| | |
|---|--|
| Donneur d'ordre (sur déclaration de l'intéressé) Nom et prénom : Huissier de justice - SCP Christophe MARQUE & Jérémy HANOT Adresse : 2 rue Cloître de la barge 80003 AMIENS CEDEX 1 | Repérage Périmètre de repérage : |
|---|--|

| |
|--|
| Désignation de l'opérateur de diagnostic Nom et prénom : LE CAM Olivier Raison sociale et nom de l'entreprise : EXPERTISIMMO Adresse : 12 Rue Du Docteur Binant 80250 AILLY SUR NOYE Numéro SIRET : 499757011 Désignation de la compagnie d'assurance : ... Allianz Numéro de police et date de validité : 808108887 / 30/09/2019 |
|--|

| |
|--|
| Surface habitable en m² du ou des lot(s) |
|--|

Surface habitable totale : 66,14 m² (soixante-six mètres carrés quatorze)

| |
|-----------------------------|
| Résultat du repérage |
|-----------------------------|

Documents remis par le donneur d'ordre à l'opérateur de repérage :
Néant

Représentant du propriétaire (accompagnateur) :
SCP Christophe MARQUE & Jérémy HANOT Huissier de justice

| Parties de l'immeuble bâtis visités | Superficie habitable |
|-------------------------------------|----------------------|
| Maison2A - Cuisine / Séjour | 33,39 |
| Maison2A - Salle de bain + Wc | 3,81 |
| Maison2A - Palier | 2,13 |
| Maison2A - Chambre 1 | 10,94 |
| Maison2A - Chambre 2 | 15,87 |

Superficie habitable en m² du ou des lot(s) :

Surface habitable totale : 66,14 m² (soixante-six mètres carrés quatorze)

Détails des superficies n° 20056-19/01- maison 2A

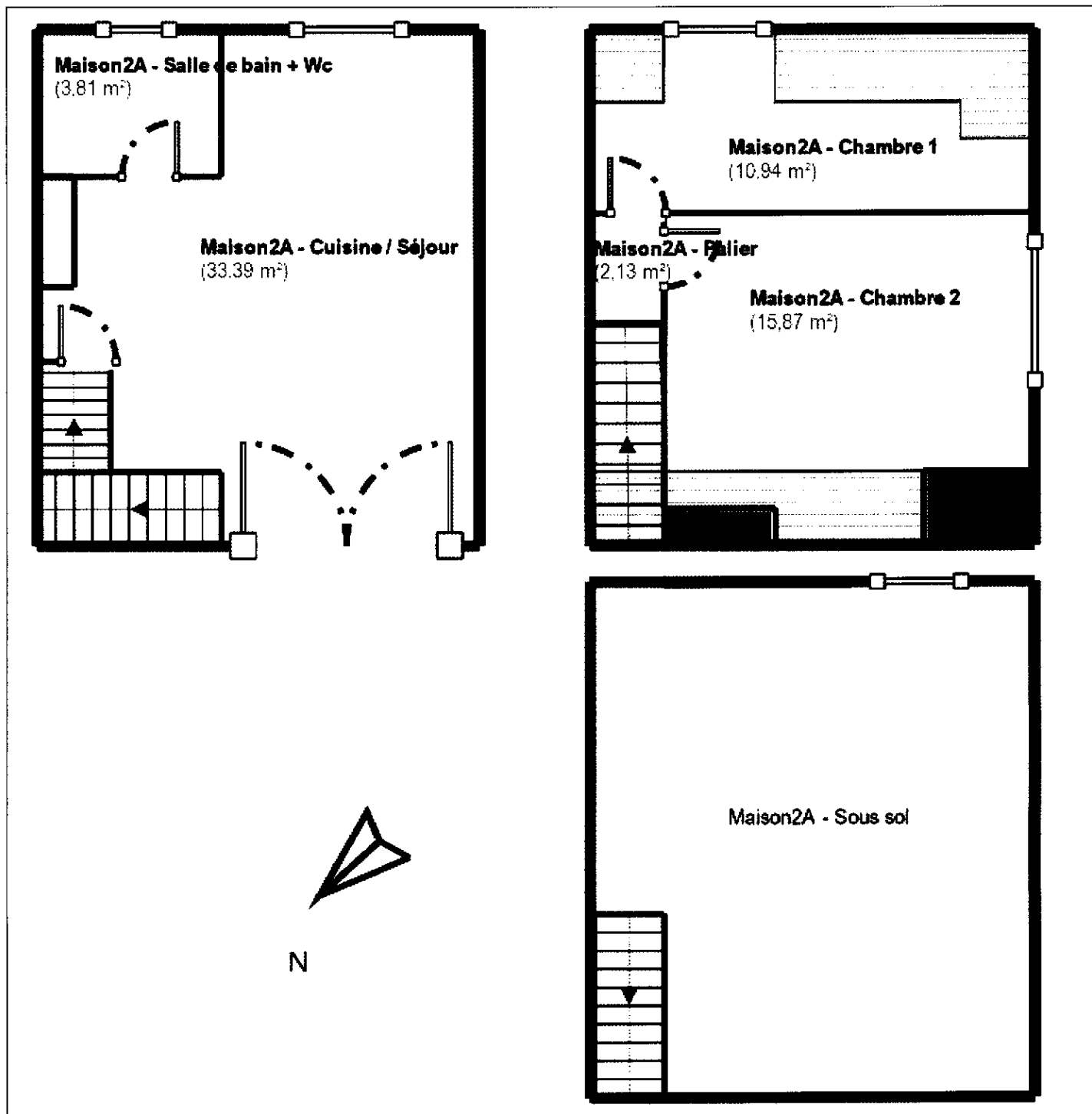
Le présent document vaut uniquement information : il ne s'agit en aucun d'une attestation de surface au titre de la loi Carrez : Article 46 et 54 de la LOI n° 2014-366 du 24 mars 2014 pour l'accès au logement et un urbanisme rénové, Article 2 du décret N°97-532 du 23 mai 1997 qui a modifié l'article R111-2 du CCH, Articles 4-1 et 4-2 du décret n°67-223 du 17 mars 1967.

ou d'une attestation au titre de la loi Boutin :

Article 1 de la LOI n° 2014-366 du 24 mars 2014 modifiant l'article 3 de Loi n° 89-462 du 6 juillet 1989

Article 2 du décret N°97-532 du 23 mai 1997 qui a modifié l'article R111-2 du CCH.

Le détail des surfaces ne vous est communiqué par EXPERTISIMMO qu'à titre indicatif





E20 - V15 du 26/08/2017

- CERTIFICAT DE COMPÉTENCES -

Diagnostics Techniques Immobiliers

La certification de compétences de personnes physiques est attribuée par GINGER CATED à :

LE CAM Olivier sous le numéro 1917

Cette certification concerne les spécialités de diagnostics suivantes :


| | Intitulé du type de diagnostic technique immobilier | Date d'effet | Date d'expiration |
|---|---|--------------|-------------------|
| C | AMIANTE | 23/08/2018 | 22/08/2023 |
| C | DPE | 11/10/2018 | 10/10/2023 |
| C | ELECTRICITE | 20/08/2018 | 19/08/2023 |
| C | GAZ | 23/08/2018 | 22/08/2023 |
| C | PLOMB | 19/09/2018 | 18/09/2023 |

Légende: C=Certification - R=Recertification

Ref: 181917L10GC2018

Le jeudi 11/10/2018

Laëtitia DELPORTE
Responsable des certifications
Ginger CATED





Diagnostic de performance énergétique – logement (6.1)

N° : 20056-19/01 [REDACTED]
 maison 2A
 Valable jusqu'au : 16/01/2029
 Type de bâtiment : Habitation (en maison individuelle)
 Année de construction : .. 1948 - 1974
 Surface habitable : 66.14 m²
 Adresse : 2 rue de l'église
 80120 ARRY

Date (visite) : 17/01/2019
 Diagnostiqueur : . LE CAM Olivier
 Certification : GINGER CATED n°1917 obtenue le 11/10/2018
 Signature :

EXPERTISIMMO
 72 rue des Jacobins
 80000 AMIENS
 Siret : 499 757 011 00030
 12, Rue du Docteur Binant
 80250 AILLY SUR NOYE
 Siret : 499 757 011 00048

Numero d'enregistrement ADEME : 1980V1000214K

Propriétaire :
 Nom : [REDACTED]
 Adresse : 2 rue de l'église
 80120 ARRY

Propriétaire des installations communes (s'il y a lieu) :
 Nom :
 Adresse :

Consommations annuelles par énergie

Obtenues par la méthode 3CL-DPE, version 1.3, estimées à l'immeuble / au logement, prix moyens des énergies indexés au 15 Août 2015

| | Consommations en énergies finales | Consommations en énergie primaire | Frais annuels d'énergie |
|--|--|--|-------------------------------------|
| | détail par énergie et par usage en kWh _{EF} | détail par énergie et par usage en kWh _{EP} | |
| Chauffage | Electricité : 20 474 kWh _{EF} | 52 824 kWh _{EP} | 2 830 € |
| Eau chaude sanitaire | Electricité : 2 490 kWh _{EF} | 6 425 kWh _{EP} | 273 € |
| Refroidissement | - | - | - |
| CONSOMMATION D'ENERGIE POUR LES USAGES RECENSÉS | Electricité : 22 965 kWh _{EF} | 59 249 kWh _{EP} | 3 364 € (dont abonnement: 262 €) |

Consommations énergétiques

(En énergie primaire)

Pour le chauffage, la production d'eau chaude sanitaire et le refroidissement

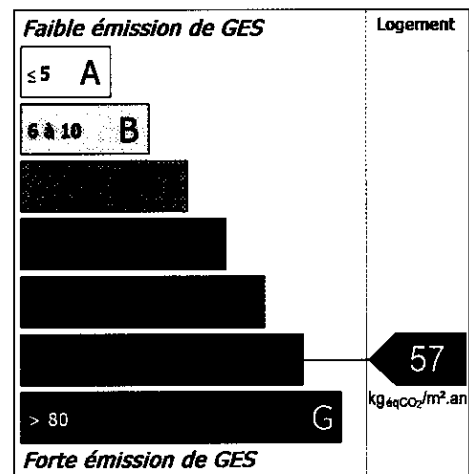
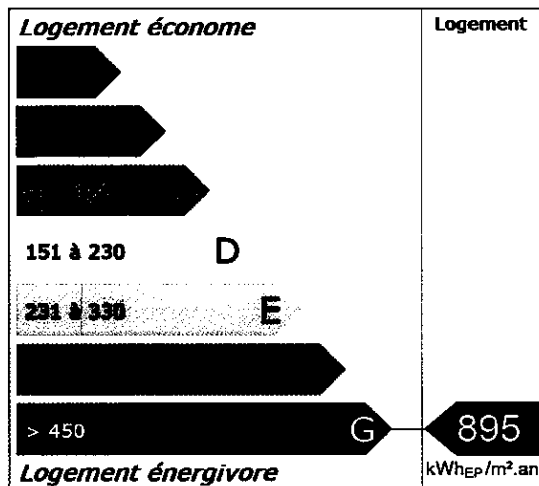
Émissions de gaz à effet de serre

(GES)

Pour le chauffage, la production d'eau chaude sanitaire et le refroidissement

Consommation conventionnelle : **895 kWh_{EP}/m².an**
 sur la base d'estimations à l'immeuble / au logement

Estimation des émissions : **57 kg_{eq}CO₂/m².an**



Diagnostic de performance énergétique – logement (6.1)

Descriptif du logement et de ses équipements

| Logement | Chauffage et refroidissement | Eau chaude sanitaire, ventilation |
|--|--|---|
| Murs : Bloc béton creux d'épaisseur 20 cm ou moins donnant sur l'extérieur Bloc béton creux d'épaisseur 20 cm ou moins donnant sur un sous-sol | Système de chauffage : Convecteurs électriques (anciens) (système individuel) | Système de production d'ECS : Chauffe-eau électrique installé il y a plus de 15 ans (contenance 150 L) (système individuel) |
| Toiture : Plafond inconnu (sous combles perdus) donnant sur un comble faiblement ventilé | | |
| Menuiseries : Porte(s) pvc avec double vitrage Porte(s) bois opaque pleine Fenêtres battantes pvc, double vitrage avec lame d'argon 14 mm à isolation renforcée et volets roulants pvc | Système de refroidissement : Néant | Système de ventilation : Naturelle par ouverture des fenêtres |
| Plancher bas : Dalle béton donnant sur un sous-sol | Rapport d'entretien ou d'inspection des chaudières joint : Néant | |
| Énergies renouvelables | Quantité d'énergie d'origine renouvelable : 0 kWh _{EP} /m ² .an | |
| Type d'équipements présents utilisant des énergies renouvelables : Néant | | |

Pourquoi un diagnostic

- Pour informer le futur locataire ou acheteur ;
- Pour comparer différents logements entre eux ;
- Pour inciter à effectuer des travaux d'économie d'énergie et contribuer à la réduction des émissions de gaz à effet de serre.

Consommation conventionnelle

Ces consommations sont dites conventionnelles car calculées pour des conditions d'usage fixées (on considère que les occupants les utilisent suivant des conditions standard), et pour des conditions climatiques moyennes du lieu.

Il peut donc apparaître des divergences importantes entre les factures d'énergie que vous payez et la consommation conventionnelle pour plusieurs raisons : suivant la rigueur de l'hiver ou le comportement réellement constaté des occupants, qui peuvent s'écarter fortement de celui choisi dans les conditions standard.

Conditions standard

Les conditions standard portent sur le mode de chauffage (températures de chauffe respectives de jour et de nuit, périodes de vacance du logement), le nombre d'occupants et leur consommation d'eau chaude, la rigueur du climat local (température de l'air et de l'eau potable à l'extérieur, durée et intensité de l'ensoleillement). Ces conditions standard servent d'hypothèses de base aux méthodes de calcul. Certains de ces paramètres font l'objet de conventions unifiées entre les méthodes de calcul.

Constitution des étiquettes

La consommation conventionnelle indiquée sur l'étiquette énergie est obtenue en déduisant de la consommation d'énergie calculée, la consommation d'énergie issue éventuellement d'installations solaires thermiques ou pour le solaire photovoltaïque, la partie d'énergie photovoltaïque utilisée dans la partie privative du lot.

Énergie finale et énergie primaire

L'énergie finale est l'énergie que vous utilisez chez vous (gaz, électricité, fioul domestique, bois, etc.). Pour que vous disposiez de ces énergies, il aura fallu les extraire, les distribuer, les stocker, les produire, et donc dépenser plus d'énergie que celle que vous utilisez en bout de course. L'énergie primaire est le total de toutes ces énergies consommées.

Usages recensés

Dans les cas où une méthode de calcul est utilisée, elle ne relève pas l'ensemble des consommations d'énergie, mais seulement celles nécessaires pour le chauffage, la production d'eau chaude sanitaire et le refroidissement du logement.

Certaines consommations comme l'éclairage, la cuisson ou l'électroménager ne sont pas comptabilisées dans les étiquettes énergie et climat des bâtiments.

Variations des conventions de calcul et des prix de l'énergie

Le calcul des consommations et des frais d'énergie fait intervenir des valeurs qui varient sensiblement dans le temps.

La mention « prix de l'énergie en date du... » indique la date de l'arrêt en vigueur au moment de l'établissement du diagnostic.

Elle reflète les prix moyens des énergies que l'Observatoire de l'Énergie constate au niveau national.

Énergies renouvelables

Elles figurent sur cette page de manière séparée. Seules sont estimées les quantités d'énergie renouvelable produite par les équipements installés à demeure.

Diagnostic de performance énergétique – logement (6.1)

Conseils pour un bon usage

En complément de l'amélioration de son logement (voir page suivante), il existe une multitude de mesures non coûteuses ou très peu coûteuses permettant d'économiser de l'énergie et de réduire les émissions de gaz à effet de serre. Ces mesures concernent le chauffage, l'eau chaude sanitaire et le confort d'été.

Chauffage

- Réglez et programmez : La régulation vise à maintenir la température à une valeur constante, réglez le thermostat à 19 °C ; quant à la programmation, elle permet de faire varier cette température de consigne en fonction des besoins et de l'occupation du logement. On recommande ainsi de couper le chauffage durant l'inoccupation des pièces ou lorsque les besoins de confort sont limités. Toutefois, pour assurer une remontée rapide en température, on dispose d'un contrôle de la température réduite que l'on règle généralement à quelques 3 à 4 degrés inférieurs à la température de confort pour les absences courtes. Lorsque l'absence est prolongée, on conseille une température "hors gel" fixée aux environs de 8°C. Le programmeur assure automatiquement cette tâche.
- Réduisez le chauffage d'un degré, vous économiserez de 5 à 10 % d'énergie.
- Éteignez le chauffage quand les fenêtres sont ouvertes.
- Fermez les volets et/ou tirez les rideaux dans chaque pièce pendant la nuit.
- Ne placez pas de meubles devant les émetteurs de chaleur (radiateurs, convecteurs,...), cela nuit à la bonne diffusion de la chaleur.

Eau chaude sanitaire

- Arrêtez le chauffe-eau pendant les périodes d'inoccupation (départs en congés,...) pour limiter les pertes inutiles.
- Préférez les mitigeurs thermostatiques aux mélangeurs.

Aération

Si votre logement fonctionne en ventilation naturelle :

- Une bonne aération permet de renouveler l'air intérieur et d'éviter la dégradation du bâti par l'humidité.

- Il est conseillé d'aérer quotidiennement le logement en ouvrant les fenêtres en grand sur une courte durée et de nettoyer régulièrement les grilles d'entrée d'air et les bouches d'extraction s'il y a lieu.
- Ne bouchez pas les entrées d'air, sinon vous pourriez mettre votre santé en danger. Si elles vous gênent, faites appel à un professionnel.

Si votre logement fonctionne avec une ventilation mécanique contrôlée :

- Aérez périodiquement le logement.

Confort d'été

- Utilisez les stores et les volets pour limiter les apports solaires dans la maison le jour.
- Ouvrez les fenêtres en créant un courant d'air, la nuit pour rafraîchir.

Autres usages

Éclairage :

- Optez pour des lampes basse consommation (fluocompactes ou fluorescentes).
- Évitez les lampes qui consomment beaucoup trop d'énergie, comme les lampes à incandescence ou les lampes halogènes.
- Nettoyez les lampes et les luminaires (abat-jour, vasques...) ; poussiéreux, ils peuvent perdre jusqu'à 40 % de leur efficacité lumineuse.

Bureautique / audiovisuel :

- Éteignez ou débranchez les appareils ne fonctionnant que quelques heures par jour (téléviseurs, magnétoscopes,...). En mode veille, ils consomment inutilement et augmentent votre facture d'électricité.

Électroménager (cuisson, réfrigération,...) :

- Optez pour les appareils de classe A ou supérieure (A+, A++,...).

Diagnostic de performance énergétique – logement (6.1)

Recommandations d'amélioration énergétique

Sont présentées dans le tableau suivant quelques mesures visant à réduire vos consommations d'énergie. Les consommations, économies, efforts et retours sur investissement proposés ici sont donnés à titre indicatif et séparément les uns des autres. Certains coûts d'investissement additionnels éventuels (travaux de finition, etc.) ne sont pas pris en compte. Ces valeurs devront impérativement être complétées avant réalisation des travaux par des devis d'entreprises. Enfin, il est à noter que certaines aides fiscales peuvent minimiser les coûts moyens annoncés (subventions, crédit d'impôt, etc.). La TVA est comptée au taux en vigueur.

| Mesures d'amélioration | Nouvelle conso. Conventionnelle | Effort d'investissement* | Économies | Rapidité du retour sur investissement* | Crédit d'impôt |
|--|---------------------------------|--------------------------|-----------|--|----------------|
| Remplacement par des émetteurs plus récents Recommandation : Remplacement des émetteurs de chauffage par des émetteurs plus récents au minimum dans les pièces principales. Détail : Choisir des appareils classés « NF électrique performance catégorie C » et veiller à les installer de manière à ce qu'aucun meuble ne vienne gêner la diffusion de la chaleur ni à l'encasturer dans un coffre pour le masquer. | 521 | €€€ | *** | ◆◆◆ | - |
| Isolation des murs par l'extérieur Recommandation : Si un ravalement de façade est prévu, effectuez une isolation par l'extérieur avec des retours d'isolants au niveau des tableaux de baie quand cela est possible. Détail : Ce type d'isolation est avantageux car protège le mur des variations climatiques et supprime les ponts thermiques. Pour bénéficier du crédit d'impôts, il faut atteindre une résistance thermique supérieure à 3,7 m ² .K/W. | 560 | €€ | * | ◆◆◆ | 30% |

* Calculé sans tenir compte d'un éventuel crédit d'impôt

| Légende | | |
|-----------------------------|----------------------------|---------------------------------------|
| Économies | Effort d'investissement | Rapidité du retour sur investissement |
| * : moins de 100 € TTC/an | € : moins de 200 € TTC | ◆◆◆◆ : moins de 5 ans |
| ** : de 100 à 200 € TTC/an | €€ : de 200 à 1000 € TTC | ◆◆◆ : de 5 à 10 ans |
| *** : de 200 à 300 € TTC/an | €€€ : de 1000 à 5000 € TTC | ◆◆ : de 10 à 15 ans |
| **** : plus de 300 € TTC/an | €€€€ : plus de 5000 € TTC | ◆ : plus de 15 ans |

Commentaires

Néant

Références réglementaires et logiciel utilisés : Article L134-4-2 du CCH et décret n° 2011-807 du 5 juillet 2011 relatif à la transmission des diagnostics de performance énergétique à l'Agence de l'environnement et de la maîtrise de l'énergie, arrêté du 27 janvier 2012 relatif à l'utilisation réglementaire des logiciels pour l'élaboration des diagnostics de performance énergétique, arrêté du 17 octobre 2012, arrêté du 1er décembre 2015, 22 mars 2017, arrêtés du 8 février 2012, décret 2006-1653, 2006-1114, 2008-1175 ; Ordonnance 2005-655 art L271-4 à 6 ; Loi 2004-1334 art L134-1 à 5 ; décret 2006-1147 art R.134-1 à 5 du CCH et loi grenelle 2 n°2010-786 du juillet 2010. Logiciel utilisé : LICIEL Diagnostics v4.

Les travaux sont à réaliser par un professionnel qualifié.

Pour aller plus loin, il existe des points info-énergie : http://www.ademe.fr/particuliers/PIE/liste_eie.asp

Vous pouvez peut-être bénéficier d'un crédit d'impôt pour réduire le prix d'achat des fournitures, pensez-y !
www.impots.gouv.fr

Pour plus d'informations : www.developpement-durable.gouv.fr ou www.ademe.fr

Nota : Le présent rapport est établi par une personne dont les compétences sont certifiées par **GINGER CATED - 12 avenue Gay Lussac ZAC LA CLEF ST PIERRE 78990 ELANCOURT (détail sur www.cofrac.fr programme n°4-4-11)**

- CERTIFICAT DE COMPÉTENCES -

Diagnostics Techniques Immobiliers

La certification de compétences de personnes physiques est attribuée par GINGER CATED à :

LE CAM Olivier sous le numéro 1917

Cette certification concerne les spécialités de diagnostics suivantes :


| | Intitulé du type de diagnostic technique immobilier | Date d'effet | Date d'expiration |
|---|---|--------------|-------------------|
| C | AMIANTE | 23/08/2018 | 10/10/2023 |
| C | DPE | 11/10/2018 | 10/10/2023 |
| C | ELECTRICITE | 23/08/2018 | 22/08/2023 |
| C | GAZ | 23/08/2018 | 22/08/2023 |
| C | PLOMB | 11/10/2018 | 10/10/2023 |

Légende: C=Certification - R=Recertification

Ref: 181917L10GC2018

Le jeudi 11/10/2018

Laëtitia DELPORTE
Responsable des certifications
Ginger CATED



Diagnostic de performance énergétique

Fiche Technique

Cette page recense les caractéristiques techniques du bien diagnostiqué renseignées par le diagnostiqueur dans la méthode de calcul pour en évaluer la consommation énergétique.

En cas de problème, contactez la personne ayant réalisé ce document ou l'organisme certificateur qui l'a certifiée (diagnostiqueurs.application.developpement-durable.gouv.fr).

| Catégorie | Données d'entrée | Valeurs renseignées |
|------------|--|---|
| Généralité | Département | 80 Somme |
| | Altitude | 12 m |
| | Type de bâtiment | Maison Individuelle |
| | Année de construction | 1948 - 1974 |
| | Surface habitable du lot | 66.14 m ² |
| | Nombre de niveau | 3 |
| | Hauteur moyenne sous plafond | 2,5 m |
| | Nombre de logement du bâtiment | 1 |
| | Caractéristiques des murs | Bloc béton creux d'épaisseur 20 cm ou moins donnant sur l'extérieur Surface : 71 m ² , Donnant sur : l'extérieur, U : 2 W/m ² C, b : 1 Bloc béton creux d'épaisseur 20 cm ou moins donnant sur un sous-sol Surface : 4 m ² , Donnant sur : un sous-sol, U : 2 W/m ² C, b : 0,9 |
| | Caractéristiques des planchers | Dalle béton donnant sur un sous-sol Surface : 66 m ² , Donnant sur : un sous-sol, U : 2 W/m ² C, b : 0,9 |
| | Caractéristiques des plafonds | Plafond inconnu (sous combles perdus) donnant sur un comble faiblement ventilé Surface : 55 m ² , Donnant sur : un comble faiblement ventilé, U : 2 W/m ² C, b : 0,9 |
| Enveloppe | Caractéristiques des baies | Fenêtres battantes pvc, orientées Sud, double vitrage avec lame d'argon 14 mm à isolation renforcée et volets roulants pvc Surface : 4,2 m ² , Orientation : Sud, Inclinaison : > 75 °, Absence de masque, Ujn : 1,9 W/m ² C, Uw : 2,2 W/m ² C, b : 1 Fenêtres battantes pvc, orientées Ouest, double vitrage avec lame d'argon 14 mm à isolation renforcée et volets roulants pvc Surface : 3,39 m ² , Orientation : Ouest, Inclinaison : > 75 °, Absence de masque, Ujn : 1,9 W/m ² C, Uw : 2,2 W/m ² C, b : 1 |
| | Caractéristiques des portes | Porte(s) pvc avec double vitrage Surface : 5,82 m ² , U : 3,3 W/m ² C, b : 1 Porte(s) bois opaque pleine Surface : 1,49 m ² , U : 3,5 W/m ² C, b : 0,9 |
| | Caractéristiques des ponts thermiques | Définition des ponts thermiques Liaison Mur / Fenêtres Sud : Psi : 0, Linéaire : 11,6 m, Liaison Mur / Fenêtres Ouest : Psi : 0, Linéaire : 10,56 m, Liaison Mur / Porte : Psi : 0, Linéaire : 6,97 m, Liaison Mur / Porte : Psi : 0, Linéaire : 4,81 m |
| Système | Caractéristiques de la ventilation | Naturelle par ouverture des fenêtres Qvareq : 1,2, Smea : 0, Q4pa/m ² : 288,6, Q4pa : 288,6, Hvent : 27, Hperm : 6,1 |
| | Caractéristiques du chauffage | Convecteurs électriques (anciens) (système individuel) Re : 0,95, Rr : 0,96, Rd : 1, Rg : 1, Pn : 0, Fch : 0 |
| | Caractéristiques de la production d'eau chaude sanitaire | Chauffe-eau électrique installé il y a plus de 15 ans (contenance 150 L) (système individuel) BeCs : 1480, Rd : 0,8, Rg : 1, Pn : 0, lecs : 1,68, Fecs : 0, Vs : 150L |
| | Caractéristiques de la climatisation | Néant |

Explications personnalisées sur les éléments pouvant mener à des différences entre les consommations estimées et les consommations réelles :

Néant

Tableau récapitulatif de la méthode à utiliser pour la réalisation du DPE :

| | Bâtiment à usage principal d'habitation | | | | | | Bâtiment ou partie de bâtiment à usage principal autre que d'habitation |
|--------------------------|---|-------------------------------|---|-------------------------------|-------------------------------|---|---|
| | DPE pour un immeuble ou une maison individuelle | | Appartement avec système collectif de chauffage ou de production d'ECS sans comptage individuel quand un DPE a été réalisé à l'immeuble | DPE non réalisé à l'immeuble | | Appartement avec système collectif de chauffage ou de production d'ECS sans comptage individuel | |
| | Bâtiment construit avant 1948 | Bâtiment construit après 1948 | | Bâtiment construit avant 1948 | Bâtiment construit après 1948 | | |
| Calcul conventionnel | | X | A partir du DPE à l'immeuble | | X | | |
| Utilisation des factures | X | | | X | | X | X |

Pour plus d'informations :
www.developpement-durable.gouv.fr rubrique performance énergétique
www.ademe.fr



Dossier Technique Immobilier

Numéro de dossier : 20057-19/01- [REDACTED] Maison 2B
Date du repérage : 17/01/2019



| Désignation du ou des bâtiments | Désignation du propriétaire | |
|--|---|---|
| <p><i>Localisation du ou des bâtiments :</i> Département : ... Somme Adresse : 2 rue de l'église Commune : 80120 ARRY Section cadastrale AA01, Parcelle numéro 118, Désignation et situation du ou des lot(s) de copropriété : Ce bien ne fait pas partie d'une copropriété Périmètre de repérage :</p> | <p><i>Désignation du client :</i> Nom et prénom : ... [REDACTED] Adresse : 2 rue de l'église 80120 ARRY</p> | |
| Objet de la mission : | | |
| <input checked="" type="checkbox"/> Constat amiante avant-vente | <input checked="" type="checkbox"/> Diag. Installations Gaz | <input checked="" type="checkbox"/> Diagnostic de Performance Energétique |

ATTESTATION D'INDEPENDANCE GARANTIE DES MOYENS

Conformément à l'article R.271-3 du Code de la Construction et de l'Habitation, je soussigné Sylvain MARTEL atteste sur l'honneur être en situation régulière au regard des articles L.271-6 et disposer des moyens en matériel et en personnel nécessaires à l'établissement des états, constats et diagnostics composant le Dossier de Diagnostic Technique (DDT).

Ainsi, ces divers documents sont établis par une personne :

- présentant des garanties de compétence obtenues auprès de l'organisme :
AFNOR, 11 rue de Pressencé 93200 SAINT DENIS
- Disposant d'une organisation et de moyens appropriés.
- ayant souscrit une assurance permettant de couvrir les conséquences d'un engagement de sa responsabilité en raison de ses interventions (montant de la garantie de 300 000 € par sinistre et 500 000 € par année d'assurance),
- n'ayant aucun lien de nature à porter atteinte à son impartialité et à son indépendance ni avec le propriétaire ou son mandataire qui fait appel à elle, ni avec une entreprise pouvant réaliser des travaux sur les ouvrages, installations ou équipements pour lesquels il lui est demandé d'établir l'un des documents constituant le DDT.

SARL EXPERTISIMMO

72 rue des Jacobins

80000 AMIENS

Siret : 499757011 00030

13 rue Stadi Carnot

80250 AILLY SUR NOYE

Siret : 499757011 00014

« Art R271-3 Lorsque le propriétaire charge d'établir un dossier de diagnostic technique, celui-ci remet un document par lequel elle atteste sur l'honneur qu'elle est en situation régulière de l'article au regard de l'article L.271-6 répondant aux critères d'indépendances, d'impartialité et qu'elle dispose des moyens en matériel et en personnel nécessaire à l'établissement des états, constats et diagnostics composant le dossier. »

« Art R271-2 Les personnes mentionnés à l'article 271-6 souscrivent une assurance dont le montant de la garantie ne peut être inférieur à 300 000 Euros par sinistre et 500 000 Euros par année d'assurance. »

Sanctions

Art R 271-4 Est puni de l'amende prévue pour les contraventions de la 5eme classe le fait :

- a) Pour une personne d'établir un document prévu aux 10 à 40 et au 60 de l'article L271-4 sans respecter les conditions de compétences, d'organisation et d'assurance définies par l'article R 271-1 et R 271-2 et les conditions d'impartialité et d'indépendance exigées à l'article L 271-6 ;
- b) Pour un organisme certificateur d'établir un dossier de diagnostic immobilier en méconnaissance de
- c) Pour un vendeur de faire appel, en vue d'établir un document mentionné aux 10 à 40 de l'article L 271-4 à une personne qui ne satisfait aux conditions de compétence, d'organisation et d'assurance définies aux articles R 271-1 et R 271-2 ou aux conditions d'impartialité et d'indépendance exigées à l'article.

« La récidive est punie conformément aux dispositions de l'article 132-11 du code pénal »

- CERTIFICAT DE COMPÉTENCES -

Diagnostics Techniques Immobiliers

La certification de compétences de personnes physiques est attribuée par GINGER CATED à :

LE CAM Olivier sous le numéro 1917

Cette certification concerne les spécialités de diagnostics suivantes :


| | Intitulé du type de diagnostic technique immobilier | Date d'effet | Date d'expiration |
|---|---|--------------|-------------------|
| C | AMIANTE | 22/08/2018 | 22/08/2023 |
| C | DPE | 11/10/2018 | 10/10/2023 |
| C | ELECTRICITE | 23/08/2018 | 22/08/2023 |
| C | GAZ | 23/08/2018 | 22/08/2023 |
| C | PLOMB | 23/08/2018 | 22/08/2023 |

Légende: C=Certification - R=Recertification

Ref: 181817L10GC2018

Le jeudi 11/10/2018

Laëtitia DELPORTE
Responsable des certifications
Ginger CATED



ATTESTATION D'ASSURANCE RESPONSABILITE CIVILE PROFESSIONNELLE

Nous soussignés, Cabinet CONDORCET, 2 Rue Grignan – 13001 Marseille, attestons par la présente que la Société :

EXPERTIS IMMO
12 RUE DU DOCTEUR BINANT
80250 AILLY SUR NOYE

a souscrit auprès de la compagnie ALLIANZ, 1 cours Michelet, CS 30051, 92076 Paris La Défense Cedex, un contrat d'assurances « Responsabilité civile professionnelle Diagnostiqueur Immobilier », sous le numéro N°808108887.

ACTIVITES DECLAREES PAR L'ASSURE : DIAGNOSTIC IMMOBILIER:

| | |
|---|---|
| Assainissement Autonome - Collectif | Dossier technique amiante |
| Attestation de prise en compte de la réglementation thermique | DRIP- Diagnostic de risque d'intoxication au plomb |
| Certificat de décence | Etat de l'installation intérieure de l'électricité |
| Contrôle périodique amiante | Etat des lieux |
| Diagnostic Accessibilité | Etat parasitaire |
| Diagnostic acoustique | Exposition au plomb (CREP) |
| Diagnostic amiante avant travaux / démolition | Infiltrométrie |
| Diagnostic amiante avant vente | Loi Boutin |
| Diagnostic de la qualité de l'air intérieur dans les locaux | Loi Carrez |
| Diagnostic de performance énergétique | Millièmes de copropriété |
| Diagnostic gaz (Hors installation extérieures) | Prêt conventionné : normes d'habitabilité |
| Diagnostic humidité | Recherche de métaux lourds(Hors Détection toxique chez l'Homme) |
| Diagnostic monoxyde de carbone | Recherche de plomb avant travaux/Démolition |
| Diagnostic radon | Thermographie infrarouge |
| Diagnostic sécurité piscine | Vérification des équipements et installations incendie (Hors Art R213-43 et arrêté du 25/06/1980) |
| Diagnostic termites | |

La garantie du contrat porte exclusivement :

- Sur les diagnostics et expertises immobiliers désignés ci-dessus,
- Et à condition qu'ils et elles soient réalisés par des personnes possédant toutes les certifications correspondantes exigées par la réglementation

Période de validité : **du 01/10/2018 au 30/09/2019**

L'attestation est valable sous réserve du paiement des cotisations.

La Société ALLIANZ garantit l'Adhérent dans les termes et limites des conditions générales n° COM08813, des conventions spéciales n° DIG20704 et des conditions particulières (feuillelet d'adhésion 808108887), établies sur les bases des déclarations de l'adhérent. Les garanties sont subordonnées au paiement des cotisations d'assurances pour la période de la présente attestation.

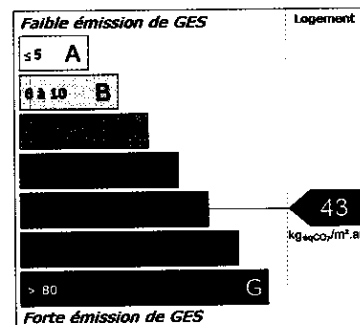
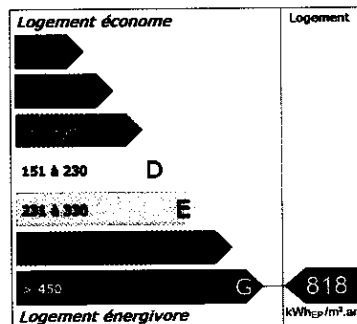


Résumé de l'expertise n° 20057-19/01- [REDACTED] Maison 2B

Cette page de synthèse ne peut être utilisée indépendamment du rapport d'expertise complet.



| Désignation du ou des bâtiments | |
|---|--|
| <i>Localisation du ou des bâtiments :</i> Adresse : 2 rue de l'église Commune : 80120 ARRY Section cadastrale AA01, Parcelle numéro 118, Désignation et situation du ou des lot(s) de copropriété : Ce bien ne fait pas partie d'une copropriété Périmètre de repérage : | |
| Prestations | Conclusion |
| Etat Amiante | Dans le cadre de la mission, il a été repéré des matériaux et produits contenant de l'amiante. |
| Gaz | L'installation comporte des anomalies de type A1 qui devront être réparées ultérieurement. |
| DPE | Consommation conventionnelle : 818 kWh ep/m ² .an (Classe G) Estimation des émissions : 43 kg eqCO ₂ /m ² .an (Classe E) N° ADEME : 1980V1000212I |





Détails des superficies

Numéro de dossier : 20057-19/01- [REDACTED] Maison 2B
Date du repérage : 17/01/2019
Heure d'arrivée : 14 h 30
Durée du repérage : 03 h 00

Désignation du ou des bâtiments

Localisation du ou des bâtiments :
Département :**Somme**
Adresse :**2 rue de l'église**
Commune :**80120 ARRY**
Section cadastrale AA01, Parcelle
numéro 118,
Désignation et situation du ou des lot(s) de copropriété :
Ce bien ne fait pas partie d'une
copropriété

Désignation du propriétaire

Désignation du client :
Nom et prénom : [REDACTED]
Adresse :**2 rue de l'église**
80120 ARRY

Donneur d'ordre (sur déclaration de l'intéressé)

Nom et prénom : **Huissier de justice - SCP Christophe**
MARQUE & Jérémy HANOT
Adresse :**2 rue Cloître de la barge**
80003 AMIENS CEDEX 1

Repérage

Périmètre de repérage :

Désignation de l'opérateur de diagnostic

Nom et prénom : **LE CAM Olivier**
Raison sociale et nom de l'entreprise : **EXPERTISIMMO**
Adresse : **12 Rue Du Docteur Binant**
80250 AILLY SUR NOYE
Numéro SIRET : **499757011**
Désignation de la compagnie d'assurance : ... **Allianz**
Numéro de police et date de validité : **808108887 / 30/09/2019**

Surface habitable en m² du ou des lot(s)

Surface habitable totale : 50,52 m² (cinquante mètres carrés cinquante-deux)

Résultat du repérage

Documents remis par le donneur d'ordre à l'opérateur de repérage :
Néant

Représentant du propriétaire (accompagnateur) :
SCP Christophe MARQUE & Jérémy HANOT Huissier de j

| Parties de l'immeuble bâtis visitées | Superficie habitable |
|--------------------------------------|----------------------|
| Maison2B - Entrée | 4,17 |
| Maison2B - Cuisine | 4,61 |
| Maison2B - Salle de bain | 3,78 |
| Maison2B - Wc | 1,1 |
| Maison2B - Séjour | 14,26 |
| Maison2B - Chambre 1 | 12,15 |
| Maison2B - Chambre 2 | 10,45 |

Superficie habitable en m² du ou des lot(s) :

Surface habitable totale : 50,52 m² (cinquante mètres carrés cinquante-deux)

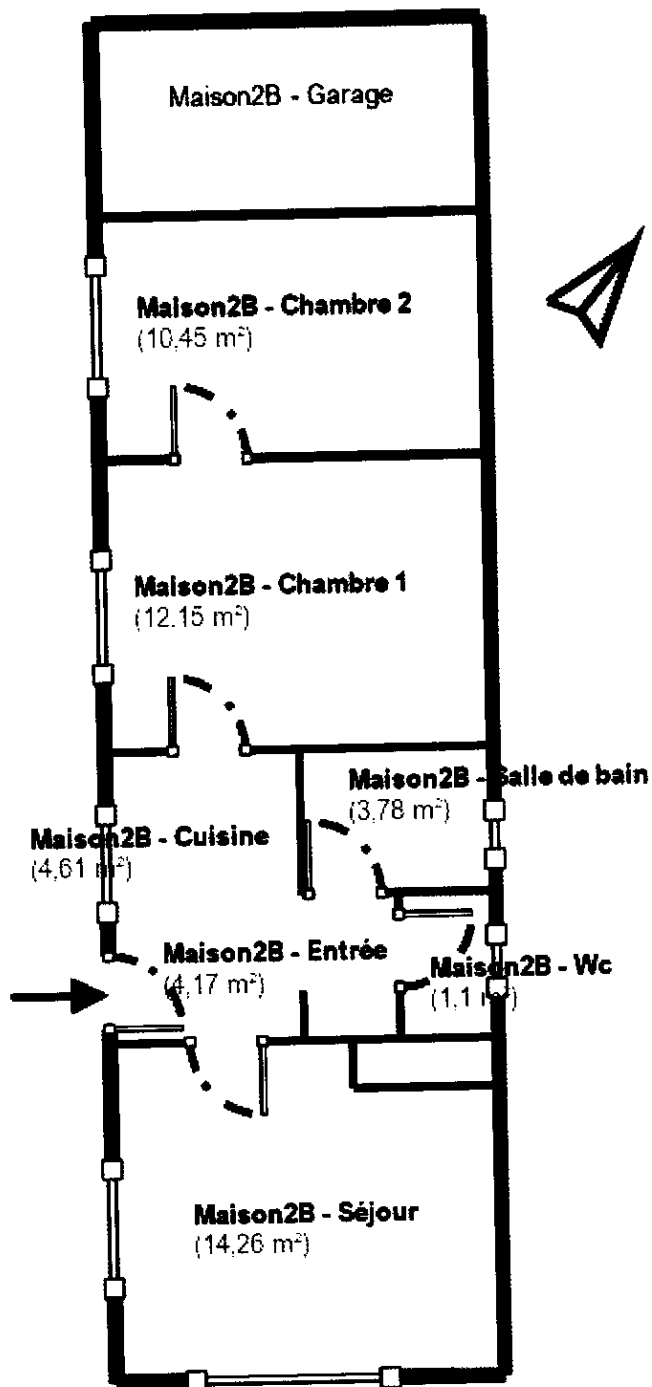
Le présent document vaut uniquement information : il ne s'agit en aucun d'une attestation de surface au titre de la loi Carrez : Article 46 et 54 de la LOI n° 2014-366 du 24 mars 2014 pour l'accès au logement et un urbanisme rénové, Article 2 du décret N°97-532 du 23 mai 1997 qui a modifié l'article R111-2 du CCH, Articles 4-1 et 4-2 du décret n°67-223 du 17 mars 1967.

ou d'une attestation au titre de la loi Boutin :

Article 1 de la LOI n° 2014-366 du 24 mars 2014 modifiant l'article 3 de Loi n° 89-462 du 6 juillet 1989

Article 2 du décret N°97-532 du 23 mai 1997 qui a modifié l'article R111-2 du CCH.

Le détail des surfaces ne vous est communiqué par EXPERTISIMMO qu'à titre indicatif





E20 - V15 du 28/06/2017

- CERTIFICAT DE COMPÉTENCES -

Diagnostics Techniques Immobiliers

La certification de compétences de personnes physiques est attribuée par GINGER CATED à :

LE CAM Olivier sous le numéro 1917

Cette certification concerne les spécialités de diagnostics suivantes :


| | Intitulé du type de diagnostic technique immobilier | Date d'effet | Date d'expiration |
|---|---|--------------|-------------------|
| C | AMIANTE | 23/08/2018 | 22/08/2023 |
| C | DPE | 11/10/2018 | 10/10/2023 |
| C | ELECTRIQUE | 23/08/2018 | 22/08/2023 |
| C | GAZ | 23/08/2018 | 22/08/2023 |
| C | PLOMB | 23/08/2018 | 22/08/2023 |

Légende: C=Certification - R=Recertification

Ref: 181917L10GC2018

Le jeudi 11/10/2018

Laëtitia DELPORTE
Responsable des certifications
Ginger CATED





Diagnostic de performance énergétique – logement (6.1)

N° : 20057-19/01- [REDACTED]
 Maison 2B
 Valable jusqu'au : 16/01/2029
 Type de bâtiment : Habitation (en maison individuelle)
 Année de construction : .. 1948 - 1974
 Surface habitable : 50.52 m²
 Adresse : 2 rue de l'église
 80120 ARRY

Date (visite) : 17/01/2019
 Diagnostiqueur : .. LE CAM Olivier
 Certification : GINGER CATED n°1917 obtenue le 11/10/2018
 Signature :

SARL EXPERTISIMMO
 72 rue des Jardiots
 80000 AMIENS
 Siret : 499 757 011 00030
 12, Rue Du Docteur Binant
 80250 AILLY SUR NOYE
 Siret : 499 757 011 00048

Numero d'enregistrement ADEME : 1980V10002121

Propriétaire :
 Nom : [REDACTED]
 Adresse : 2 rue de l'église
 80120 ARRY

Propriétaire des installations communes (s'il y a lieu) :
 Nom :
 Adresse :

Consommations annuelles par énergie

Obtenues par la méthode 3CL-DPE, version 1.3, estimées à l'immeuble / au logement, prix moyens des énergies indexés au 15 Août 2015

| | Consommations en énergies finales | Consommations en énergie primaire | Frais annuels d'énergie |
|--|--|--|-------------------------------------|
| | détail par énergie et par usage en kWh _{EF} | détail par énergie et par usage en kWh _{EP} | |
| Chauffage | Electricité : 11 310 kWh _{EF} Bois : 6 854 kWh _{EF} | 36 034 kWh _{EP} | 1 833 € |
| Eau chaude sanitaire | Electricité : 2 053 kWh _{EF} | 5 296 kWh _{EP} | 225 € |
| Refroidissement | - | - | - |
| CONSOMMATION D'ENERGIE POUR LES USAGES RECENSÉS | Electricité : 13 363 kWh _{EF} Bois : 6 854 kWh _{EF} | 41 330 kWh _{EP} | 2 259 € (dont abonnement: 201 €) |

Consommations énergétiques (En énergie primaire)

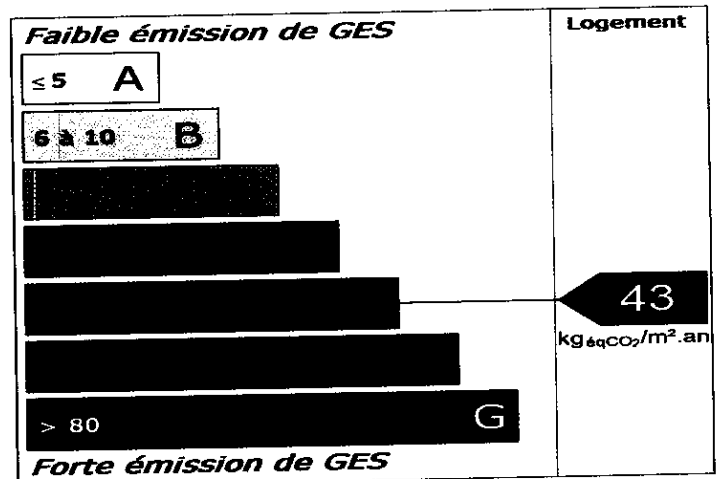
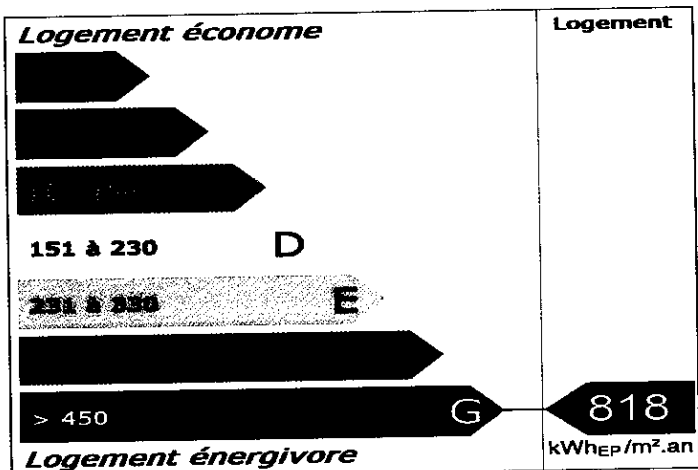
Pour le chauffage, la production d'eau chaude sanitaire et le refroidissement

Émissions de gaz à effet de serre (GES)

Pour le chauffage, la production d'eau chaude sanitaire et le refroidissement

Consommation conventionnelle : **818 kWh_{EP}/m².an**
 sur la base d'estimations à l'immeuble / au logement

Estimation des émissions : **43 kg éqCO₂/m².an**



Diagnostic de performance énergétique – logement (6.1)

Descriptif du logement et de ses équipements

| Logement | Chauffage et refroidissement | Eau chaude sanitaire, ventilation |
|--|---|---|
| Murs : Bloc béton creux d'épaisseur 20 cm ou moins donnant sur l'extérieur Bloc béton creux d'épaisseur 20 cm ou moins donnant sur un garage | Système de chauffage : Convecteurs électriques (anciens) (système individuel) Poêle / Insert bois (système individuel) | Système de production d'ECS : Chauffe-eau électrique installé il y a plus de 15 ans (contenance 150 L) (système individuel) |
| Toiture : Plafond inconnu (sous combles perdus) donnant sur un comble faiblement ventilé | | |
| Menuiseries : Porte(s) pvc avec double vitrage Fenêtres battantes pvc, double vitrage avec lame d'argon 14 mm à isolation renforcée et volets roulants pvc Fenêtres battantes bois, simple vitrage Fenêtres battantes pvc, double vitrage avec lame d'argon 14 mm à isolation renforcée et volets battants bois | Système de refroidissement : Néant | Système de ventilation : Naturelle par conduit |
| Plancher bas : Dalle béton donnant sur un terre-plein | Rapport d'entretien ou d'inspection des chaudières joint : Néant | |

Énergies renouvelables

Quantité d'énergie d'origine renouvelable : 135,7 kWh_{EP}/m².an
(une partie des ENR reste non comptabilisée)

Type d'équipements présents utilisant des énergies renouvelables :
Poêle / Insert bois (système individuel)

Pourquoi un diagnostic

- Pour informer le futur locataire ou acheteur ;
- Pour comparer différents logements entre eux ;
- Pour inciter à effectuer des travaux d'économie d'énergie et contribuer à la réduction des émissions de gaz à effet de serre.

Consommation conventionnelle

Ces consommations sont dites conventionnelles car calculées pour des conditions d'usage fixées (on considère que les occupants les utilisent suivant des conditions standard), et pour des conditions climatiques moyennes du lieu.

Il peut donc apparaître des divergences importantes entre les factures d'énergie que vous payez et la consommation conventionnelle pour plusieurs raisons : suivant la rigueur de l'hiver ou le comportement réellement constaté des occupants, qui peuvent s'écarter fortement de celui choisi dans les conditions standard.

Conditions standard

Les conditions standard portent sur le mode de chauffage (températures de chauffe respectives de jour et de nuit, périodes de vacance du logement), le nombre d'occupants et leur consommation d'eau chaude, la rigueur du climat local (température de l'air et de l'eau potable à l'extérieur, durée et intensité de l'ensoleillement). Ces conditions standard servent d'hypothèses de base aux méthodes de calcul. Certains de ces paramètres font l'objet de conventions unifiées entre les méthodes de calcul.

Constitution des étiquettes

La consommation conventionnelle indiquée sur l'étiquette énergie est obtenue en déduisant de la consommation d'énergie calculée, la consommation d'énergie issue éventuellement d'installations solaires thermiques ou pour le solaire photovoltaïque, la partie d'énergie photovoltaïque utilisée dans la partie privative du lot.

Énergie finale et énergie primaire

L'énergie finale est l'énergie que vous utilisez chez vous (gaz, électricité, fioul domestique, bois, etc.). Pour que vous disposiez de ces énergies, il aura fallu les extraire, les distribuer, les stocker, les produire, et donc dépenser plus d'énergie que celle que vous utilisez en bout de course. L'énergie primaire est le total de toutes ces énergies consommées.

Usages recensés

Dans les cas où une méthode de calcul est utilisée, elle ne relève pas l'ensemble des consommations d'énergie, mais seulement celles nécessaires pour le chauffage, la production d'eau chaude sanitaire et le refroidissement du logement. Certaines consommations comme l'éclairage, la cuisson ou l'électroménager ne sont pas comptabilisées dans les étiquettes énergie et climat des bâtiments.

Variations des conventions de calcul et des prix de l'énergie

Le calcul des consommations et des frais d'énergie fait intervenir des valeurs qui varient sensiblement dans le temps. La mention « prix de l'énergie en date du... » indique la date de l'arrêt en vigueur au moment de l'établissement du diagnostic. Elle reflète les prix moyens des énergies que l'Observatoire de l'Énergie constate au niveau national.

Énergies renouvelables

Elles figurent sur cette page de manière séparée. Seules sont estimées les quantités d'énergie renouvelable produite par les équipements installés à demeure.

Diagnostic de performance énergétique – logement (6.1)

Conseils pour un bon usage

En complément de l'amélioration de son logement (voir page suivante), il existe une multitude de mesures non coûteuses ou très peu coûteuses permettant d'économiser de l'énergie et de réduire les émissions de gaz à effet de serre. Ces mesures concernent le chauffage, l'eau chaude sanitaire et le confort d'été.

Chauffage

- Réglez et programmez : La régulation vise à maintenir la température à une valeur constante, réglez le thermostat à 19 °C ; quant à la programmation, elle permet de faire varier cette température de consigne en fonction des besoins et de l'occupation du logement. On recommande ainsi de couper le chauffage durant l'inoccupation des pièces ou lorsque les besoins de confort sont limités. Toutefois, pour assurer une remontée rapide en température, on dispose d'un contrôle de la température réduite que l'on règle généralement à quelques 3 à 4 degrés inférieurs à la température de confort pour les absences courtes. Lorsque l'absence est prolongée, on conseille une température "hors gel" fixée aux environs de 8°C. Le programmeur assure automatiquement cette tâche.
- Réduisez le chauffage d'un degré, vous économiserez de 5 à 10 % d'énergie.
- Éteignez le chauffage quand les fenêtres sont ouvertes.
- Fermez les volets et/ou tirez les rideaux dans chaque pièce pendant la nuit.
- Ne placez pas de meubles devant les émetteurs de chaleur (radiateurs, convecteurs,...), cela nuit à la bonne diffusion de la chaleur.

Eau chaude sanitaire

- Arrêtez le chauffe-eau pendant les périodes d'inoccupation (départs en congés,...) pour limiter les pertes inutiles.
- Préférez les mitigeurs thermostatiques aux mélangeurs.

Aération

Si votre logement fonctionne en ventilation naturelle :

- Une bonne aération permet de renouveler l'air intérieur et d'éviter la dégradation du bâti par l'humidité.

- Il est conseillé d'aérer quotidiennement le logement en ouvrant les fenêtres en grand sur une courte durée et de nettoyer régulièrement les grilles d'entrée d'air et les bouches d'extraction s'il y a lieu.
- Ne bouchez pas les entrées d'air, sinon vous pourriez mettre votre santé en danger. Si elles vous gênent, faites appel à un professionnel.

Si votre logement fonctionne avec une ventilation mécanique contrôlée :

- Aérez périodiquement le logement.

Confort d'été

- Utilisez les stores et les volets pour limiter les apports solaires dans la maison le jour.
- Ouvrez les fenêtres en créant un courant d'air, la nuit pour rafraîchir.

Autres usages

Éclairage :

- Optez pour des lampes basse consommation (fluocompactes ou fluorescentes).
- Évitez les lampes qui consomment beaucoup trop d'énergie, comme les lampes à incandescence ou les lampes halogènes.
- Nettoyez les lampes et les luminaires (abat-jour, vasques...) ; poussiéreux, ils peuvent perdre jusqu'à 40 % de leur efficacité lumineuse.

Bureautique / audiovisuel :

- Éteignez ou débranchez les appareils ne fonctionnant que quelques heures par jour (téléviseurs, magnétoscopes,...). En mode veille, ils consomment inutilement et augmentent votre facture d'électricité.

Électroménager (cuisson, réfrigération,...) :

- Optez pour les appareils de classe A ou supérieure (A+, A++,...).

Diagnostic de performance énergétique – logement (6.1)

Recommandations d'amélioration énergétique

Sont présentées dans le tableau suivant quelques mesures visant à réduire vos consommations d'énergie. Les consommations, économies, efforts et retours sur investissement proposés ici sont donnés à titre indicatif et séparément les uns des autres. Certains coûts d'investissement additionnels éventuels (travaux de finition, etc.) ne sont pas pris en compte. Ces valeurs devront impérativement être complétées avant réalisation des travaux par des devis d'entreprises. Enfin, il est à noter que certaines aides fiscales peuvent minimiser les coûts moyens annoncés (subventions, crédit d'impôt, etc.). La TVA est comptée au taux en vigueur.

| Mesures d'amélioration | Nouvelle conso. Conventionnelle | Effort d'investissement* | Économies | Rapidité du retour sur investissement* | Crédit d'impôt |
|--|---------------------------------|--------------------------|-----------|--|----------------|
| Remplacement par des émetteurs plus récents Recommandation : Remplacement des émetteurs de chauffage par des émetteurs plus récents au minimum dans les pièces principales. Détail : Choisir des appareils classés « NF électrique performance catégorie C » et veiller à les installer de manière à ce qu'aucun meuble ne vienne gêner la diffusion de la chaleur ni à l'encastrier dans un coffre pour le masquer. | 741 | €€€ | *** | ◆◆◆◆ | - |
| Remplacement de l'ECS existant par un ECS thermodynamique Recommandation : Lors du remplacement envisager un équipement performant type ECS thermodynamique. Détail : Remplacer par un ballon type NFB (qui garantit un bon niveau d'isolation du ballon) ou chauffe-eau thermodynamique. Un ballon vertical est plus performant qu'un ballon horizontal. Il est recommandé de régler la température à 55°C et de le faire fonctionner de préférence pendant les heures creuses. Pendant les périodes d'occupation importante, vous pouvez arrêter le système de chaude sanitaire et faire une remise en température si possible à plus de 60°C avant usage. | 758 | €€€ | ** | ◆ | - |
| Isolation des murs par l'extérieur Recommandation : Si un ravalement de façade est prévu, effectuez une isolation par l'extérieur avec des retours d'isolants au niveau des tableaux de baie quand cela est possible. Détail : Ce type d'isolation est avantageux car protège le mur des variations climatiques et supprime les ponts thermiques. Pour bénéficier du crédit d'impôts, il faut atteindre une résistance thermique supérieure à 3,7 m ² .K/W. | 608 | €€€€ | **** | ◆◆◆ | 30% |
| Installation ventilation double flux Recommandation : Si un aménagement complet et du bâtiment est prévu étudier la possibilité de mettre en place une ventilation double flux. Détail : Ce système de ventilation permet de réaliser des économies importantes sur le chauffage en récupérant la chaleur de l'air vicié pour la transmettre à l'air qui sera insufflé dans la maison. Les bouches de soufflage et les bouches d'extraction doivent être nettoyées régulièrement. Le caisson de ventilation doit être vérifié tous les 3 ans par un professionnel. La ventilation ne doit jamais être arrêtée. | 764 | €€€ | ** | ◆◆◆ | - |

* Calculé sans tenir compte d'un éventuel crédit d'impôt

Légende

| | | |
|-----------------------------|--------------------------------|--|
| Économies | Effort d'investissement | Rapidité du retour sur investissement |
| * : moins de 100 € TTC/an | € : moins de 200 € TTC | ◆◆◆◆ : moins de 5 ans |
| ** : de 100 à 200 € TTC/an | €€ : de 200 à 1000 € TTC | ◆◆◆ : de 5 à 10 ans |
| *** : de 200 à 300 € TTC/an | €€€ : de 1000 à 5000 € TTC | ◆◆ : de 10 à 15 ans |
| **** : plus de 300 € TTC/an | €€€€ : plus de 5000 € TTC | ◆ : plus de 15 ans |

Commentaires

Néant

Références réglementaires et logiciel utilisés : Article L134-4-2 du CCH et décret n° 2011-807 du 5 juillet 2011 relatif à la transmission des diagnostics de performance énergétique à l'Agence de l'environnement et de la maîtrise de l'énergie, arrêté du 27 janvier 2012 relatif à l'utilisation réglementaire des logiciels pour l'élaboration des diagnostics de performance énergétique, arrêté du 17 octobre 2012, arrêté du 1er décembre 2015, 22 mars 2017 arrêtés du 8 février 2012, décret 2006-1653, 2006-1114, 2008-1175 ; Ordonnance 2005-655 art L271-4 à 6 ; Loi 2004-1334 art L134-1 à 5 ; décret 2006-1147 art R.134-1 à 5 du CCH et loi grenelle 2 n°2010-786 du juillet 2010. Logiciel utilisé : LICIEL Diagnostics v4.

Les travaux sont à réaliser par un professionnel qualifié.

Pour aller plus loin, il existe des points info-énergie : http://www.ademe.fr/particuliers/PIE/liste_eie.asp

Vous pouvez peut-être bénéficier d'un crédit d'impôt pour réduire le prix d'achat des fournitures, pensez-y !

www.impots.gouv.fr

Pour plus d'informations : www.developpement-durable.gouv.fr ou www.ademe.fr

Nota : Le présent rapport est établi par une personne dont les compétences sont certifiées par GINGER CATED - 12 avenue Gay Lussac ZAC LA CLEF ST PIERRE 78990 ELANCOURT (détail sur www.cofrac.fr programme n°4-4-11)

- CERTIFICAT DE COMPÉTENCES -

Diagnostics Techniques Immobiliers

La certification de compétences de personnes physiques est attribuée
par GINGER CATED à :

LE CAM Olivier sous le numéro 1917

Cette certification concerne les spécialités de diagnostics suivantes :


| | Intitulé du type de diagnostic technique immobilier | Date d'effet | Date d'expiration |
|---|---|--------------|-------------------|
| C | AMBIANT | | |
| C | DPE | 11/10/2018 | 10/10/2023 |
| C | PLUMBERIE | | |
| C | GAZ | 23/08/2018 | 22/08/2023 |
| C | PLUMB | | |

Légende: C=Certification - R=Récertification

Ref: 181917L10GC2018

Le jeudi 11/10/2018

Laëtitia DELPORTE
Responsable des certifications
Ginger CATED



Diagnostic de performance énergétique

Fiche Technique

Cette page recense les caractéristiques techniques du bien diagnostiqué renseignées par le diagnostiqueur dans la méthode de calcul pour en évaluer la consommation énergétique.

En cas de problème, contactez la personne ayant réalisé ce document ou l'organisme certificateur qui l'a certifiée (diagnostiqueurs.application.developpement-durable.gouv.fr).

| Catégorie | Données d'entrée | Valeurs renseignées |
|---------------------------------------|--|---|
| Généralité | Département | 80 Somme |
| | Altitude | 12 m |
| | Type de bâtiment | Maison Individuelle |
| | Année de construction | 1948 - 1974 |
| | Surface habitable du lot | 50.52 m ² |
| | Nombre de niveau | 1 |
| | Hauteur moyenne sous plafond | 2,4 m |
| | Nombre de logement du bâtiment | 1 |
| Enveloppe | Caractéristiques des murs | Bloc béton creux d'épaisseur 20 cm ou moins donnant sur l'extérieur Surface : 69 m ² , Donnant sur : l'extérieur, U : 2 W/m ² C, b : 1 Bloc béton creux d'épaisseur 20 cm ou moins donnant sur un garage Surface : 9 m ² , Donnant sur : un garage, U : 2 W/m ² C, b : 0,9 |
| | Caractéristiques des planchers | Dalle béton donnant sur un terre-plein Surface : 51 m ² , Donnant sur : un terre-plein, U : 0,37 W/m ² C, b : 1 |
| | Caractéristiques des plafonds | Plafond inconnu (sous combles perdus) donnant sur un comble faiblement ventilé Surface : 51 m ² , Donnant sur : un comble faiblement ventilé, U : 2 W/m ² C, b : 0,9 |
| | Caractéristiques des baies | Fenêtres battantes pvc, orientées Ouest, double vitrage avec lame d'argon 14 mm à isolation renforcée et volets roulants pvc Surface : 5,86 m ² , Orientation : Ouest, Inclinaison : > 75 °, Absence de masque, Ujn : 1,9 W/m ² C, Uw : 2,2 W/m ² C, b : 1 |
| | | Fenêtres battantes bois, orientées Est, simple vitrage Surface : 0,27 m ² , Orientation : Est, Inclinaison : > 75 °, Absence de masque, Ujn : 4,7 W/m ² C, Uw : 4,7 W/m ² C, b : 1 |
| | | Fenêtres battantes pvc, orientées Sud, double vitrage avec lame d'argon 14 mm à isolation renforcée et volets battants bois Surface : 2,73 m ² , Orientation : Sud, Inclinaison : > 75 °, Absence de masque, Ujn : 1,9 W/m ² C, Uw : 2,2 W/m ² C, b : 1 |
| Caractéristiques des portes | Porte(s) pvc avec double vitrage Surface : 1,69 m ² , U : 3,3 W/m ² C, b : 1 | |
| Caractéristiques des ponts thermiques | Définition des ponts thermiques Liaison Mur / Fenêtres Ouest : Psi : 0, Linéaire : 19,42 m, Liaison Mur / Fenêtres Est : Psi : 0, Linéaire : 3 m, Liaison Mur / Fenêtres Sud : Psi : 0, Linéaire : 4,7 m, Liaison Mur / Porte : Psi : 0, Linéaire : 4,91 m | |
| Système | Caractéristiques de la ventilation | Naturelle par conduit Qvareq : 2,1, Smea : 4, Q4pa/m ² : 369, Q4pa : 369, Hvent : 36,8, Hperm : 7,8 |
| | Caractéristiques du chauffage | Convecteurs électriques (anciens) (système individuel) Re : 0,95, Rr : 0,96, Rd : 1, Rg : 1, Pn : 0, Fch : 0 Poêle / Insert bois (système individuel) Re : 0,95, Rr : 0,8, Rd : 1, Rg : 0,66, Pn : 0, Fch : 0 |
| | Caractéristiques de la production d'eau chaude sanitaire | Chauffe-eau électrique installé il y a plus de 15 ans (contenance 150 L) (système individuel) BeCs : 1271, Rd : 0,9, Rg : 1, Pn : 0, IeCs : 1,62, FeCs : 0, Vs : 150L |
| | Caractéristiques de la climatisation | Néant |

Explications personnalisées sur les éléments pouvant mener à des différences entre les consommations estimées et les consommations réelles :

Néant

Tableau récapitulatif de la méthode à utiliser pour la réalisation du DPE :

| | Bâtiment à usage principal d'habitation | | | | | | Bâtiment ou partie de bâtiment à usage principal autre que d'habitation |
|--------------------------|---|-------------------------------|---|--|---|---|---|
| | DPE pour un immeuble ou une maison individuelle | | Appartement avec système collectif de chauffage ou de production d'ECS sans comptage individuel quand un DPE a été réalisé à l'immeuble | DPE non réalisé à l'immeuble | | | |
| | | | | Appartement avec systèmes individuels de chauffage et de production d'ECS ou collectifs et équipés comptages individuels | | Appartement avec système collectif de chauffage ou de production d'ECS sans comptage individuel | |
| | Bâtiment construit avant 1948 | Bâtiment construit après 1948 | Bâtiment construit avant 1948 | Bâtiment construit après 1948 | | | |
| Calcul conventionnel | | X | A partir du DPE à l'immeuble | | X | | |
| Utilisation des factures | X | | | X | | X | X |

Pour plus d'informations :

www.developpement-durable.gouv.fr rubrique performance énergétique

www.ademe.fr



Rapport de mission de repérage des matériaux et produits contenant de l'amiante pour l'établissement du constat établi à l'occasion de la vente d'un immeuble bâti (Listes A et B de l'annexe 13-9 du Code de la Santé publique)

Numéro de dossier : 20057-19/01-██████████ Maison 2B

Date du repérage : 17/01/2019

Références réglementaires et normatives

| | |
|-----------------------|--|
| Textes réglementaires | Articles L 271-4 à L 271-6 du code de la construction et de l'habitation, Art. L. 1334-13, R. 1334-20 et 21, R. 1334-23 et 24, Annexe 13.9 du Code de la Santé Publique; Arrêtés du 12 décembre 2012 et 26 juin 2013, décret 2011-629 du 3 juin 2011, arrêté du 1 ^{er} juin 2015. |
| Norme(s) utilisée(s) | Norme NF X 46-020 d'Août 2017 : Repérage des matériaux et produits contenant de l'amiante dans les immeubles bâtis |

Immeuble bâti visité

| | |
|-----------------------------------|---|
| Adresse | Rue : 2 rue de l'église Bât., escalier, niveau, appartement n°, lot n°: Ce bien ne fait pas partie d'une copropriété Code postal, ville :... 80120 ARRY Section cadastrale AA01, Parcelle numéro 118, |
| Périmètre de repérage : | |
| Type de logement : | Maison T14 |
| Fonction principale du bâtiment : | Habitation (maison individuelle) |
| Date de construction : | < 1997 |

Le propriétaire et le donneur d'ordre

| | |
|-------------------------|---|
| Le(s) propriétaire(s) : | Nom et prénom :... ██████████ Adresse :..... 2 rue de l'église 80120 ARRY |
| Le donneur d'ordre | Nom et prénom :.... Huissier de justice - SCP Christophe MARQUE & Jérémy HANOT Adresse :..... 2 rue Cloître de la barge 80003 AMIENS CEDEX 1 |

Le(s) signataire(s)

| | NOM Prénom | Fonction | Organisme certification | Détail de la certification |
|---|----------------|-----------------------|---|---|
| Opérateur(s) de repérage ayant participé au repérage ----- Personne(s) signataire(s) autorisant la diffusion du rapport | LE CAM Olivier | Opérateur de repérage | GINGER CATED 12 avenue Gay Lussac ZAC LA CLEF ST PIERRE 78990 ELANCOURT | Obtention : 23/08/2018 Échéance : 22/08/2023 N° de certification : 1917 |

Raison sociale de l'entreprise : **EXPERTISIMMO** (Numéro SIRET : **49975701100048**)

Adresse : **12 Rue Du Docteur Binant, 80250 AILLY SUR NOYE**

Désignation de la compagnie d'assurance : **Allianz**

Numéro de police et date de validité : **808108887 / 30/09/2019**

Le rapport de repérage

| |
|--|
| Date d'émission du rapport de repérage : 28/01/2019, remis au propriétaire le 28/01/2019 |
| Diffusion : le présent rapport de repérage ne peut être reproduit que dans sa totalité, annexes incluses |
| Pagination : le présent rapport avec les annexes comprises, est constitué de 16 pages |

Sommaire

- 1 Les conclusions**
- 2 Le(s) laboratoire(s) d'analyses**
- 3 La mission de repérage**
 - 3.1 L'objet de la mission
 - 3.2 Le cadre de la mission
 - 3.2.1 L'intitulé de la mission
 - 3.2.2 Le cadre réglementaire de la mission
 - 3.2.3 L'objectif de la mission
 - 3.2.4 Le programme de repérage de la mission réglementaire.
 - 3.2.5 Programme de repérage complémentaire (le cas échéant)
 - 3.2.6 Le périmètre de repérage effectif
- 4 Conditions de réalisation du repérage**
 - 4.1 Bilan de l'analyse documentaire
 - 4.2 Date d'exécution des visites du repérage in situ
 - 4.3 Écarts, adjonctions, suppressions par rapport aux normes en vigueur
 - 4.4 Plan et procédures de prélèvements
- 5 Résultats détaillés du repérage**
 - 5.1 Liste des matériaux ou produits contenant de l'amiante, états de conservation, conséquences réglementaires (fiche de cotation)
 - 5.2 Liste des matériaux ou produits susceptibles de contenir de l'amiante, mais n'en contenant pas après analyse
 - 5.3 Liste des matériaux ou produits ne contenant pas d'amiante sur justificatif
- 6 Signatures**
- 7 Annexes**

1. – Les conclusions

Avertissement : les textes ont prévu plusieurs cadres réglementaires pour le repérage des matériaux ou produits contenant de l'amiante, notamment pour les cas de démolition d'immeuble. **La présente mission de repérage ne répond pas aux exigences prévues pour les missions de repérage des matériaux et produits contenant de l'amiante avant démolition d'immeuble ou avant réalisation de travaux dans l'immeuble concerné et son rapport ne peut donc pas être utilisé à ces fins.**

1.1. Dans le cadre de mission décrit à l'article 3.2, il a été repéré :

- des matériaux et produits contenant de l'amiante sur jugement de l'opérateur :
Conduits (Maison 2B - Toiture) pour lequel il est recommandé de réaliser une évaluation périodique.*

* Un détail des conséquences réglementaires et recommandations est fourni en annexe de ce rapport, il est rappelé la nécessité d'avertir de la présence d'amiante toute personne pouvant intervenir sur ou à proximité des matériaux et produits concernés ou de ceux les recouvrant ou les protégeant.

1.2. Dans le cadre de mission décrit à l'article 3.2 les locaux ou parties de locaux, composants ou parties de composants qui n'ont pu être visités et pour lesquels des investigations complémentaires sont nécessaires afin de statuer sur la présence ou l'absence d'amiante :

| Localisation | Parties du local | Raison |
|--------------|------------------|--------|
| Néant | - | |

2. – Le(s) laboratoire(s) d'analyses

Raison sociale et nom de l'entreprise : ... Il n'a pas été fait appel à un laboratoire d'analyse
Adresse :

Numéro de l'accréditation Cofrac :..... -

3. – La mission de repérage

3.1 L'objet de la mission

Dans le cadre de la vente de l'immeuble bâti, ou de la partie d'immeuble bâti, décrit en page de couverture du présent rapport, la mission consiste à repérer dans cet immeuble, ou partie d'immeuble, certains matériaux ou produits contenant de l'amiante conformément à la législation en vigueur.

Pour s'exonérer de tout ou partie de sa garantie des vices cachés, le propriétaire vendeur annexe à la promesse de vente ou au contrat de vente le présent rapport.

3.2 Le cadre de la mission

3.2.1 L'intitulé de la mission

«Repérage en vue de l'établissement du constat établi à l'occasion de la vente de tout ou partie d'un immeuble bâti».

3.2.2 Le cadre réglementaire de la mission

L'article L 271-4 du code de la construction et de l'habitation prévoit qu' «en cas de vente de tout ou partie d'un immeuble bâti, un dossier de diagnostic technique, fourni par le vendeur, est annexé à la promesse de vente ou, à défaut de promesse, à l'acte authentique de vente. En cas de vente publique, le dossier de diagnostic technique est annexé au cahier des charges.»

Le dossier de diagnostic technique comprend, entre autres, «l'état mentionnant la présence ou l'absence de matériaux ou produits contenant de l'amiante prévu à l'article L. 1334-13 du même code».

La mission, s'inscrivant dans ce cadre, se veut conforme aux textes réglementaires de référence mentionnés en page de couverture du présent rapport.

3.2.3 L'objectif de la mission

«Le repérage a pour objectif d'identifier et de localiser les matériaux et produits contenant de l'amiante mentionnés en annexe du Code la santé publique.»

L'Annexe du Code de la santé publique est l'annexe 13.9 (liste A et B).

3.2.4 Le programme de repérage de la mission réglementaire

Le programme de repérage est défini à minima par l'Annexe 13.9 (liste A et B) du Code de la santé publique et se limite pour une mission normale à la recherche de matériaux et produits contenant de l'amiante dans les composants et parties de composants de la construction y figurant.

En partie droite l'extrait du texte de l'Annexe 13.9

Important : Le programme de repérage de la mission de base est limitatif. Il est plus restreint que celui élaboré pour les missions de repérage de matériaux ou produits contenant de l'amiante avant démolition d'immeuble ou celui à élaborer avant réalisation de travaux.

3.2.5 Programme de repérage complémentaire (le cas échéant)

En plus du programme de repérage réglementaire, le présent rapport porte sur les parties de composants suivantes :

| Composant de la construction | Partie du composant à vérifier ou à sonder |
|---|--|
| Flocages, Calorifugeages, Faux plafonds | Flocages |
| | Calorifugeages |
| | Faux plafonds |

| Composant de la construction | Partie du composant à vérifier ou à sonder |
|--|--|
| Murs, Cloisons "en dur" et Poteaux (périphériques et intérieurs) | Enduits projetés |
| | Revêtement durs (plaques de menuiseries) |
| | Revêtement durs (amiante-ciment) |
| | Entourages de poteaux (carton) |
| | Entourages de poteaux (amiante-ciment) |
| | Entourages de poteaux (matériau sandwich) |
| | Entourages de poteaux (carton+plâtre) |
| Cloisons (légères et préfabriquées), Gains et Coffres verticaux | Coffrage perdu |
| | Enduits projetés |
| Plafonds, Poutres et Charpentes, Gains et Coffres Horizontaux | Panneaux de cloisons |
| | Enduits projetés |
| Planchers | Panneaux collés ou vissés |
| | Dalles de sol |
| Conduits de fluides (air, eau, autres fluides) | Enduits projetés |
| | Panneaux collés ou vissés |
| Clapets / volets coupe-feu | Conduits |
| | Enveloppes de calorifuges |
| Portes coupe-feu | Clapets coupe-feu |
| | Volets coupe-feu |
| Vide-ordures | Rebouchage |
| | Joints (tresses) |
| Toitures | Joints (bandes) |
| | Conduits |
| Bardages et façades légères | Plaques (composites) |
| | Plaques (fibres-ciment) |
| | Ardouises (composites) |
| | Ardouises (fibres-ciment) |
| | Accessoires de couvertures (composites) |
| | Accessoires de couvertures (fibres-ciment) |
| | Bardeaux bitumineux |
| Conduits en toiture et façade | Plaques (composites) |
| | Plaques (fibres-ciment) |
| | Ardouises (composites) |
| | Ardouises (fibres-ciment) |
| | Panneaux (composites) |
| Conduits en toiture et façade | Panneaux (fibres-ciment) |
| | Conduites d'eaux pluviales en amiante-ciment |
| | Conduites d'eaux usées en amiante-ciment |
| | Conduites de fumée en amiante-ciment |

| Composant de la construction | Partie du composant ayant été inspecté (Description) | Sur demande ou sur information |
|------------------------------|--|--------------------------------|
| Néant | - | |

3.2.6 Le périmètre de repérage effectif

Il s'agit de l'ensemble des locaux ou parties de l'immeuble concerné par la mission de repérage figurant sur le schéma de repérage joint en annexe à l'exclusion des locaux ou parties d'immeuble n'ayant pu être visités.

Descriptif des pièces visitées

**Maison2B - Entrée,
Maison2B - Cuisine,
Maison2B - Salle de bain,
Maison2B - Wc,
Maison2B - Séjour,**

**Maison2B - Chambre 1,
Maison2B - Chambre 2,
Maison2B - Garage,
Maison 2B - Toiture,
Maison 2B - Combles non habitables**

| Localisation | Description |
|--------------------------|---|
| Maison2B - Entrée | Sol : Carrelage Mur : Plâtre et papier peint Plafond : dalles de faux-plafond et polystyrène |
| Maison2B - Cuisine | Sol : Carrelage Mur : Plâtre et papier peint Plafond : dalles de faux-plafond et polystyrène |
| Maison2B - Salle de bain | Sol : Carrelage Mur : Plâtre et faïence Plafond : dalles de faux-plafond et polystyrène |
| Maison2B - Wc | Sol : Carrelage Mur : Plâtre et papier peint Plafond : dalles de faux-plafond et polystyrène |
| Maison2B - Séjour | Sol : Carrelage Mur : Plâtre et papier peint Plafond : dalles de faux-plafond et polystyrène |
| Maison2B - Chambre 1 | Sol : parquet flottant Mur : Plâtre et Peinture Plafond : dalles de faux-plafond et polystyrène |
| Maison2B - Chambre 2 | Sol : parquet flottant Mur : Plâtre et Peinture Plafond : dalles de faux-plafond et polystyrène |
| Maison2B - Garage | Sol : Béton Mur : Béton Plafond : Non visible |

4. – Conditions de réalisation du repérage

4.1 Bilan de l'analyse documentaire

| Documents demandés | Documents remis |
|---|-----------------|
| Rapports concernant la recherche d'amiante déjà réalisés | - |
| Documents décrivant les ouvrages, produits, matériaux et protections physiques mises en place | - |
| Eléments d'information nécessaires à l'accès aux parties de l'immeuble bâti en toute sécurité | - |

Observations :

Néant

4.2 Date d'exécution des visites du repérage in situ

Date de la commande : 28/01/2019

Date(s) de visite de l'ensemble des locaux : 17/01/2019

Heure d'arrivée : 14 h 30

Durée du repérage : 03 h 00

Personne en charge d'accompagner l'opérateur de repérage : SCP Christophe MARQUE & Jérémy HANOT Huissier de j

4.3 Écarts, adjonctions, suppressions par rapport aux normes en vigueur

La mission de repérage s'est déroulée conformément aux prescriptions de la norme NF X 46-020, révision d'Août 2017.

| Observations | Oui | Non | Sans Objet |
|--|-----|-----|------------|
| Plan de prévention réalisé avant intervention sur site | - | - | X |
| Vide sanitaire accessible | | | X |
| Combles ou toiture accessibles et visitables | | | X |

| Observations | Oui | Non | Sans Objet |
|---------------------|-----|-----|------------|
| Combles accessibles | | X | |



4.4 Plan et procédures de prélèvements

Néant

5. – Résultats détaillés du repérage

5.1 Liste des matériaux ou produits contenant de l'amiante, états de conservation, conséquences réglementaires (fiche de cotation)

Matériaux ou produits contenant de l'amiante

| Localisation | Identifiant + Description | Conclusion (justification) | Etat de conservation** et préconisations* | Photo |
|---------------------|--|--|---|--|
| Maison 2B - Toiture | <p>Identifiant: M004 Description: Conduits Composant de la construction: Conduits de fluides (air, eau, autres fluides) Partie à sonder: Conduits Liste selon annexe 13-9 du CSP : B Sondage : Visuel</p> | Présence d'amiante (sur jugement de l'opérateur) | <p>Matériau dégradé (étendue ponctuelle)</p> <p>Résultat EP**</p> <p>Préconisation : Il est recommandé de réaliser une évaluation périodique.</p> |   |

* Un détail des conséquences réglementaires et recommandations est fournis en annexe 7.4 de ce présent rapport
 ** détails fournis en annexe 7.3 de ce présent rapport

Nota : il est mentionné la nécessité d'avertir de la présence d'amiante toute personne pouvant intervenir sur ou à proximité des matériaux et produits concernés ou de ceux les recouvrant ou les protégeant.

5.2 Listes des matériaux et produits ne contenant pas d'amiante après analyse

| Localisation | Identifiant + Description |
|--------------|---------------------------|
| Néant | - |

5.3 Liste des matériaux ou produits (liste A et B) ne contenant pas d'amiante sur justificatif

| Localisation | Identifiant + Description |
|--------------|---------------------------|
| Néant | - |

6. – Signatures

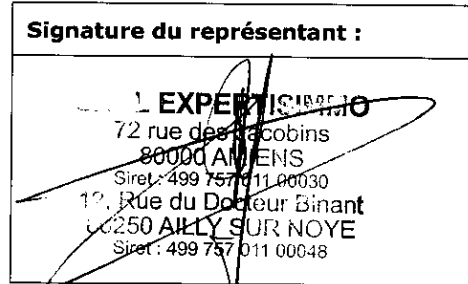
Nota : Le présent rapport est établi par une personne dont les compétences sont certifiées par **GINGER CATED** 12 avenue Gay Lussac ZAC LA CLEF ST PIERRE 78990 ELANCOURT (détail sur www.cofrac.fr programme n°4-4-11)

Fait à **AILLY SUR NOYE**, le **28/01/2019**

Par : **LE CAM Olivier**


LE EXPERTISIMMO
72 rue des Jacobins
80000 AILLY SUR NOYE
Siret : 499 757 011 00030
12 Rue du Docteur Binant
80250 AILLY SUR NOYE
Siret : 499 757 011 00048

Signature du représentant :


LE EXPERTISIMMO
72 rue des Jacobins
80000 AILLY SUR NOYE
Siret : 499 757 011 00030
12 Rue du Docteur Binant
80250 AILLY SUR NOYE
Siret : 499 757 011 00048

ANNEXES**Au rapport de mission de repérage n° 20057-19/0 [REDACTED] Maison 2B****Informations conformes à l'annexe III de l'arrêté du 12 décembre 2012**

Les maladies liées à l'amiante sont provoquées par l'inhalation des fibres. Toutes les variétés d'amiante sont classées comme substances cancérigènes avérées pour l'homme. L'inhalation de fibres d'amiante est à l'origine de cancers (mésothéliomes, cancers broncho-pulmonaires) et d'autres pathologies non cancéreuses (épanchements pleuraux, plaques pleurales).

L'identification des matériaux et produits contenant de l'amiante est un préalable à l'évaluation et à la prévention des risques liés à l'amiante. Elle doit être complétée par la définition et la mise en œuvre de mesures de gestion adaptées et proportionnées pour limiter l'exposition des occupants présents temporairement ou de façon permanente dans l'immeuble. L'information des occupants présents temporairement ou de façon permanente est un préalable essentiel à la prévention du risque d'exposition à l'amiante.

Il convient donc de veiller au maintien du bon état de conservation des matériaux et produits contenant de l'amiante afin de remédier au plus tôt aux situations d'usure anormale ou de dégradation.

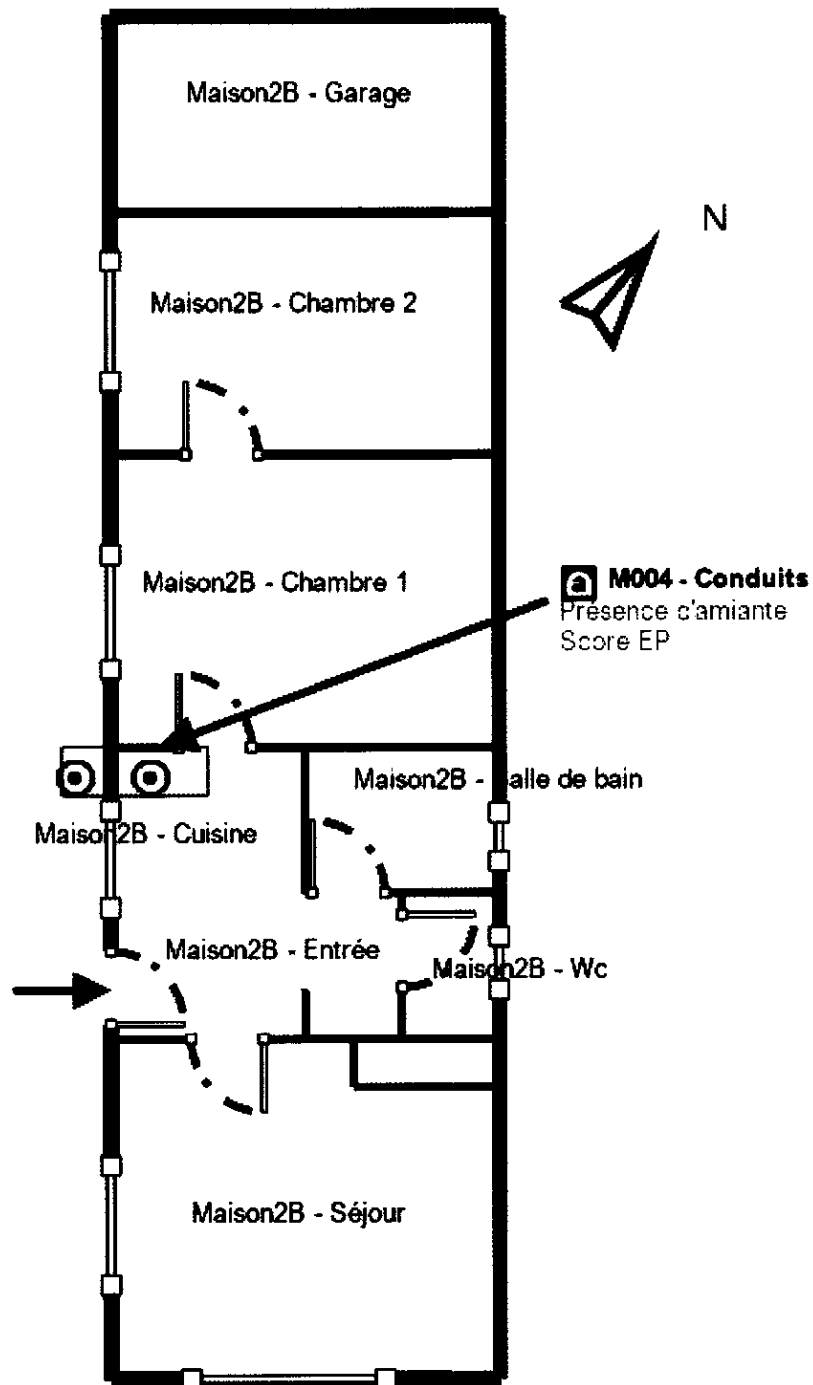
Il conviendra de limiter autant que possible les interventions sur les matériaux et produits contenant de l'amiante qui ont été repérés et de faire appel aux professionnels qualifiés, notamment dans le cas de retrait ou de confinement de ce type de matériau ou produit.

Enfin, les déchets contenant de l'amiante doivent être éliminés dans des conditions strictes.













Renseignez-vous auprès de votre mairie ou de votre préfecture. Pour connaître les centres d'élimination près de chez vous, consultez la base de données « déchets » gérée par l'ADEME, directement accessible sur le site internet www.sinoe.org.

Sommaire des annexes**7 Annexes****7.1 Schéma de repérage****7.2 Rapports d'essais****7.3 Grilles réglementaires d'évaluation de l'état de conservation des matériaux et produits contenant de l'amiante****7.4 Conséquences réglementaires et recommandations****7.5 Recommandations générales de sécurité****7.6 Documents annexés au présent rapport**



7.1 - Annexe - Schéma de repérage



Légende

| | | | | |
|---|--|---|---------------------------------|--|
|  | Conduit en fibro-ciment |  | Dalles de sol | <p>Nom du propriétaire : M. NZOMVUAMA NDONGA N'SUNGU Alphonse Adresse du bien : 2 rue de l'église 80120 ARRY</p> |
|  | Conduit autre que fibro-ciment |  | Carrelage | |
|  | Brides |  | Colle de revêtement | |
|  | Dépôt de Matériaux contenant de l'amiante |  | Dalles de faux-plafond | |
|  | Matériau ou produit sur lequel un doute persiste |  | Toiture en fibro-ciment | |
|  | Présence d'amiante |  | Toiture en matériaux composites | |

Photos

| | |
|---|---|
|  | <p>Photo n° PhA001 Localisation : Maison 2B - Toiture Ouvrage : Conduits de fluides (air, eau, autres fluides) Partie d'ouvrage : Conduits Description : Conduits</p> |
|  | <p>Photo n° PhA001 Localisation : Maison 2B - Toiture Ouvrage : Conduits de fluides (air, eau, autres fluides) Partie d'ouvrage : Conduits Description : Conduits</p> |

7.2 - Annexe - Rapports d'essais

Identification des prélèvements :

| Identifiant et prélèvement | Localisation | Composant de la construction | Parties du composant | Description |
|----------------------------|--------------|------------------------------|----------------------|-------------|
| | | | | |

Copie des rapports d'essais :

Aucun rapport d'essai n'a été fourni ou n'est disponible

7.3 - Annexe - Evaluation de l'état de conservation des matériaux et produits contenant de l'amiante

Grilles d'évaluation de l'état de conservation des matériaux ou produit de la liste A

Aucune évaluation n'a été réalisée

Critères d'évaluation de l'état de conservation des matériaux ou produit de la liste A

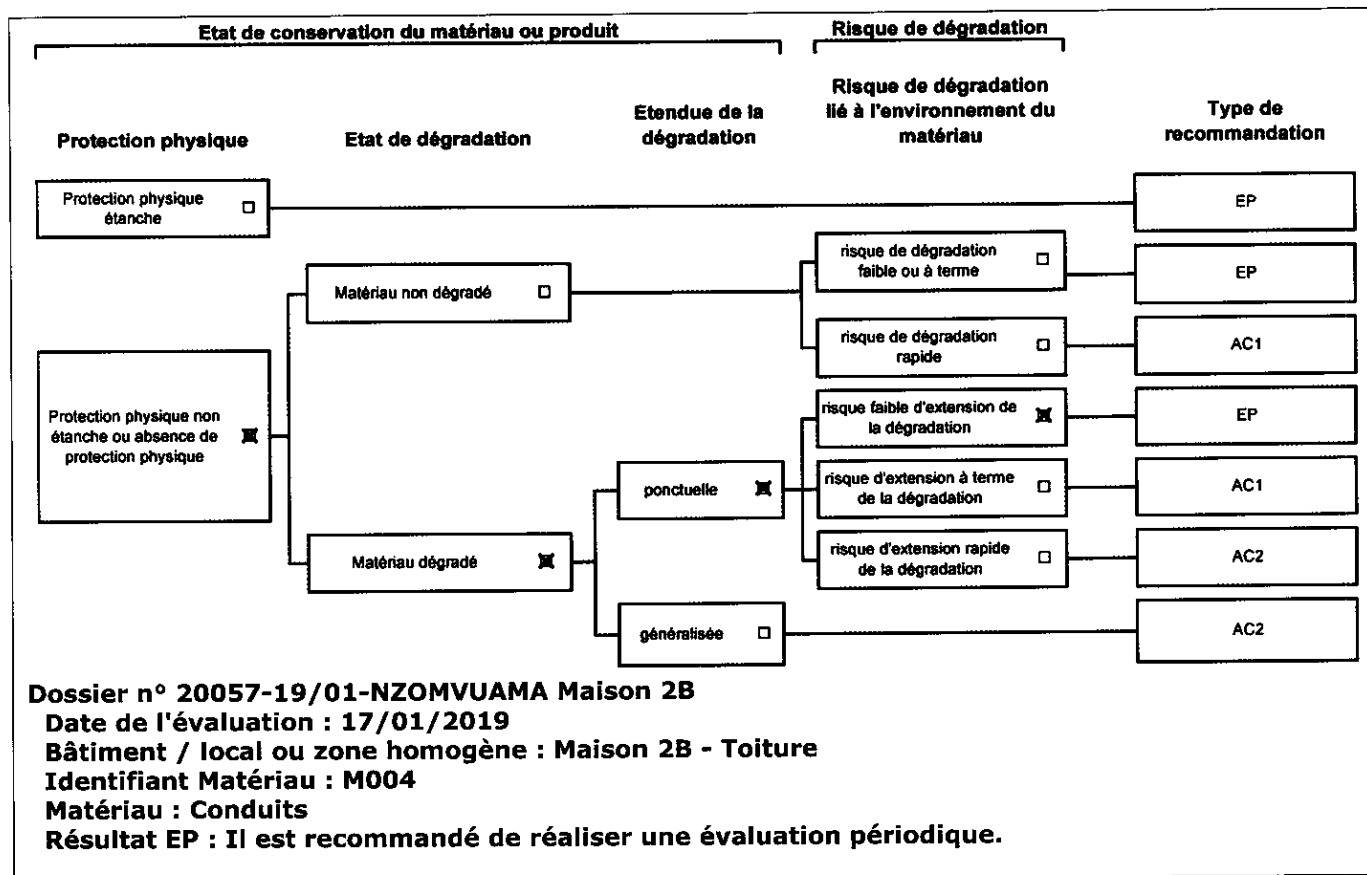
1. Classification des différents degrés d'exposition du produit aux circulations d'air

| Fort | Moyen | Faible |
|---|---|---|
| <p>1° Il n'existe pas de système spécifique de ventilation, la pièce ou la zone homogène évaluée est ventilée par ouverture des fenêtres. ou</p> <p>2° Le faux plafond se trouve dans un local qui présente une (ou plusieurs) façade(s) ouverte(s) sur l'extérieur susceptible(s) de créer des situations à forts courants d'air, ou</p> <p>3° Il existe un système de ventilation par insufflation d'air dans le local et l'orientation du jet d'air est telle que celui-ci affecte directement le faux plafond contenant de l'amiante.</p> | <p>1° Il existe un système de ventilation par insufflation d'air dans le local et l'orientation du jet est telle que celui-ci n'affecte pas directement le faux plafond contenant de l'amiante,</p> <p>ou</p> <p>2° Il existe un système de ventilation avec reprise(s) d'air au niveau du faux plafond (système de ventilation à double flux).</p> | <p>1° Il n'existe ni ouvrant ni système de ventilation spécifique dans la pièce ou la zone évaluée,</p> <p>ou</p> <p>2° Il existe dans la pièce ou la zone évaluée, un système de ventilation par extraction dont la reprise d'air est éloignée du faux plafond contenant de l'amiante.</p> |

2. Classification des différents degrés d'exposition du produit aux chocs et vibrations

| Fort | Moyen | Faible |
|--|--|--|
| <p>L'exposition du produit aux chocs et vibrations sera considérée comme forte dans les situations où l'activité dans le local ou à l'extérieur engendre des vibrations, ou rend possible les chocs directs avec le faux plafond contenant de l'amiante (ex : hall industriel, gymnase, discothèque...).</p> | <p>L'exposition du produit aux chocs et vibrations sera considérée comme moyenne dans les situations où le faux plafond contenant de l'amiante n'est pas exposé aux dommages mécaniques mais se trouve dans un lieu très fréquenté (ex : supermarché, piscine, théâtre,...).</p> | <p>L'exposition du produit aux chocs et vibrations sera considérée comme faible dans les situations où le faux plafond contenant de l'amiante n'est pas exposé aux dommages mécaniques, n'est pas susceptible d'être dégradé par les occupants ou se trouve dans un local utilisé à des activités tertiaires passives.</p> |

Grilles d'évaluation de l'état de conservation des matériaux ou produit de la liste B



Critères d'évaluation de l'état de conservation des matériaux ou produit de la liste B

1. Classification des niveaux de risque de dégradation ou d'extension de la dégradation du matériau.

| Risque faible de dégradation ou d'extension de dégradation | Risque de dégradation ou d'extension à terme de la dégradation | Risque de dégradation ou d'extension rapide de la dégradation |
|---|--|---|
| L'environnement du matériau contenant de l'amiante ne présente pas ou très peu de risque pouvant entraîner à terme, une dégradation ou une extension de la dégradation du matériau. | L'environnement du matériau contenant de l'amiante présente un risque pouvant entraîner à terme, une dégradation ou une extension de la dégradation du matériau. | L'environnement du matériau contenant de l'amiante présente un risque important pouvant entraîner rapidement, une dégradation ou une extension de la dégradation du matériau. |

Légende : EP = évaluation périodique ; AC1 = action corrective de premier niveau ; AC2 = action corrective de second niveau.

L'évaluation du risque de dégradation lié à l'environnement du matériau ou produit prend en compte :

- Les agressions physiques intrinsèques au local (ventilation, humidité, etc...) selon que le risque est probable ou avéré ;
- La sollicitation des matériaux ou produits liée à l'activité des locaux, selon qu'elle est exceptionnelle/faible ou quotidienne/forte.

Elle ne prend pas en compte certains facteurs fluctuants d'aggravation de la dégradation des produits et matériaux, comme la fréquence d'occupation du local, la présence d'animaux nuisibles, l'usage réel des locaux, un défaut d'entretien des équipements, etc...

7.4 - Annexe - Conséquences réglementaires et recommandations

Conséquences réglementaires suivant l'état de conservation des matériaux ou produit de la liste A

Article R1334-27 : En fonction du résultat du diagnostic obtenu à partir de la grille d'évaluation de l'arrêté du 12 décembre 2012, le propriétaire met en œuvre les préconisations mentionnées à l'article R1334-20 selon les modalités suivantes :

Score 1 - L'évaluation périodique de l'état de conservation de ces matériaux et produits de la liste A contenant de l'amiante est effectué dans un délai maximal de trois ans à compter de la date de remise au propriétaire du rapport de repérage ou des résultats de la dernière évaluation de l'état de conservation, ou à l'occasion de toute modification substantielle de l'ouvrage et de son usage. La personne ayant réalisé cette évaluation en remet les résultats au propriétaire contre accusé de réception.

Score 2 - La mesure d'empoussièrement dans l'air est effectuée dans les conditions définies à l'article R1334-25, dans un délai de trois mois à compter de la date de remise au propriétaire du rapport de repérage ou des résultats de la dernière évaluation de l'état de conservation. L'organisme qui réalise les prélèvements d'air remet les résultats des mesures d'empoussièrement au propriétaire contre accusé de réception.

Score 3 - Les travaux de confinement ou de retrait de l'amiante sont mis en œuvre selon les modalités prévues à l'article R. 1334-29.

Article R1334-28 : Si le niveau d'empoussièrement mesuré dans l'air en application de l'article R1334-27 est inférieur ou égal à la valeur de cinq fibres par litre, le propriétaire fait procéder à l'évaluation périodique de l'état de conservation des matériaux et produits de la liste A

contenant de l'amiante prévue à l'article R1334-20, dans un délai maximal de trois ans à compter de la date de remise des résultats des mesures d'empoussièrement ou à l'occasion de toute modification substantielle de l'ouvrage ou de son usage.

Si le niveau d'empoussièrement mesuré dans l'air en application de l'article R1334-27 est supérieur à cinq fibres par litre, le propriétaire fait procéder à des travaux de confinement ou de retrait de l'amiante, selon les modalités prévues à l'article R1334-29.

Article R1334-29 : Les travaux précités doivent être achevés dans un délai de trente-six mois à compter de la date à laquelle sont remis au propriétaire le rapport de repérage ou les résultats des mesures d'empoussièrement ou de la dernière évaluation de l'état de conservation.

Pendant la période précédant les travaux, des mesures conservatoires appropriées doivent être mises en œuvre afin de réduire l'exposition des occupants et de la maintenir au niveau le plus bas possible, et dans tous les cas à un niveau d'empoussièrement inférieur à cinq fibres par litre. Les mesures conservatoires ne doivent conduire à aucune sollicitation des matériaux et produits concernés par les travaux.

Le propriétaire informe le préfet du département du lieu d'implantation de l'immeuble concerné, dans un délai de deux mois à compter de la date à laquelle sont remis le rapport de repérage ou les résultats des mesures d'empoussièrement ou de la dernière évaluation de l'état de conservation, des mesures conservatoires mises en œuvre, et, dans un délai de douze mois, des travaux à réaliser et de l'échéancier proposé.

Article R.1334-29-3 :

I) A l'issue des travaux de retrait ou de confinement de matériaux et produits de la liste A mentionnés à l'article R.1334-29, le propriétaire fait procéder par une personne mentionnée au premier alinéa de l'article R.1334-23, avant toute restitution des locaux traités, à un examen visuel de l'état des surfaces traitées. Il fait également procéder, dans les conditions définies à l'article R.1334-25, à une mesure du niveau d'empoussièrement dans l'air après démantèlement du dispositif de confinement. Ce niveau doit être inférieur ou égal à cinq fibres par litre.

II) Si les travaux ne conduisent pas au retrait total des matériaux et produits de la liste A contenant de l'amiante, il est procédé à une évaluation périodique de l'état de conservation de ces matériaux et produits résiduels dans les conditions prévues par l'arrêté mentionné à l'article R.1334-20, dans un délai maximal de trois ans à compter de la date à laquelle sont remis les résultats du contrôle ou à l'occasion de toute modification substantielle de l'ouvrage ou de son usage.

III) Lorsque des travaux de retrait ou de confinement de matériaux et produits de la liste B contenant de l'amiante sont effectués à l'intérieur de bâtiment occupés ou fréquentés, le propriétaire fait procéder, avant toute restitution des locaux traités, à l'examen visuel et à la mesure d'empoussièrement dans l'air mentionnée au premier alinéa du présent article.

Détail des préconisations suivant l'état de conservation des matériaux ou produit de la liste B

- Réalisation d'une « évaluation périodique »**, lorsque le type de matériau ou produit concerné contenant de l'amiante, la nature et l'étendue des dégradations qu'il présente et l'évaluation du risque de dégradation ne conduisent pas à conclure à la nécessité d'une action de protection immédiate sur le matériau ou produit, consistant à :
 - Contrôler périodiquement que l'état de dégradation des matériaux et produits concernés ne s'aggrave pas et, le cas échéant, que leur protection demeure en bon état de conservation ;
 - Rechercher, le cas échéant, les causes de dégradation et prendre les mesures appropriées pour les supprimer.
- Réalisation d'une « action corrective de premier niveau »**, lorsque le type de matériau ou produit concerné contenant de l'amiante, la nature et l'étendue des dégradations et l'évaluation du risque de dégradation conduisent à conclure à la nécessité d'une action de remise en état limitée au remplacement, au recouvrement ou à la protection des seuls éléments dégradés, consistant à :
 - Rechercher les causes de la dégradation et définir les mesures correctives appropriées pour les supprimer ; b) Procéder à la mise en œuvre de ces mesures correctives afin d'éviter toute nouvelle dégradation et, dans l'attente, prendre les mesures de protection appropriées afin de limiter le risque de dispersion des fibres d'amiante ;
 - Veiller à ce que les modifications apportées ne soient pas de nature à aggraver l'état des autres matériaux et produits contenant de l'amiante restant accessibles dans la même zone ;
 - Contrôler périodiquement que les autres matériaux et produits restant accessibles ainsi que, le cas échéant, leur protection demeurent en bon état de conservation.Il est rappelé l'obligation de faire appel à une entreprise certifiée pour le retrait ou le confinement.
- Réalisation d'une « action corrective de second niveau »**, qui concerne l'ensemble d'une zone, de telle sorte que le matériau ou produit ne soit plus soumis à aucune agression ni dégradation, consistant à :
 - Prendre, tant que les mesures mentionnées au c (paragraphe suivant) n'ont pas été mises en place, les mesures conservatoires appropriées pour limiter le risque de dégradation et la dispersion des fibres d'amiante. Cela peut consister à adapter, voire condamner l'usage des locaux concernés afin d'éviter toute exposition et toute dégradation du matériau ou produit contenant de l'amiante. Durant les mesures conservatoires, et afin de vérifier que celles-ci sont adaptées, une mesure d'empoussièrement est réalisée, conformément aux dispositions du code de la santé publique ;
 - Procéder à une analyse de risque complémentaire, afin de définir les mesures de protection ou de retrait les plus adaptées, prenant en compte l'intégralité des matériaux et produits contenant de l'amiante dans la zone concernée ;
 - Mettre en œuvre les mesures de protection ou de retrait définies par l'analyse de risque ;
 - Contrôler périodiquement que les autres matériaux et produits restant accessibles, ainsi que leur protection, demeurent en bon état de conservation.En fonction des situations particulières rencontrées lors de l'évaluation de l'état de conservation, des compléments et précisions à ces recommandations sont susceptibles d'être apportées.

7.5 - Annexe - Recommandations générales de sécurité

L'identification des matériaux et produits contenant de l'amiante est un préalable à l'évaluation et à la prévention des risques liés à la présence d'amiante dans un bâtiment. Elle doit être complétée par la définition et la mise en œuvre de mesures de gestion adaptées et proportionnées pour limiter l'exposition des occupants présents temporairement ou de façon permanente dans le bâtiment et des personnes appelées à intervenir sur les matériaux ou produits contenant de l'amiante. Les recommandations générales de sécurité définies ci-après rappellent les règles de base destinées à prévenir les expositions. Le propriétaire (ou, à défaut, l'exploitant) de l'immeuble concerné adapte ces recommandations aux particularités de chaque bâtiment et de ses conditions d'occupation ainsi qu'aux situations particulières rencontrées. Ces recommandations générales de sécurité ne se substituent en aucun cas aux obligations réglementaires existantes en matière de prévention des risques pour la santé et la sécurité des travailleurs, inscrites dans le code du travail.

1. Informations générales

a) Dangerosité de l'amiante

Les maladies liées à l'amiante sont provoquées par l'inhalation des fibres. Toutes les variétés d'amiante sont classées comme substances cancérigènes avérées pour l'homme. Elles sont à l'origine de cancers qui peuvent atteindre soit la plèvre qui entoure les poumons

(mésotéliomes), soit les bronches et/ou les poumons (cancers broncho-pulmonaires). Ces lésions surviennent longtemps (souvent entre 20 à 40 ans) après le début de l'exposition à l'amiante. Le Centre international de recherche sur le cancer (CIRC) a également établi récemment un lien entre exposition à l'amiante et cancers du larynx et des ovaires. D'autres pathologies, non cancéreuses, peuvent également survenir en lien avec une exposition à l'amiante. Il s'agit exceptionnellement d'épanchements pleuraux (liquide dans la plèvre) qui peuvent être récidivants ou de plaques pleurales (qui épaississent la plèvre). Dans le cas d'empoussièrement important, habituellement d'origine professionnelle, l'amiante peut provoquer une sclérose (asbestose) qui réduira la capacité respiratoire et peut dans les cas les plus graves produire une insuffisance respiratoire parfois mortelle. Le risque de cancer du poumon peut être majoré par l'exposition à d'autres agents cancérogènes, comme la fumée du tabac.

b) Présence d'amiante dans des matériaux et produits en bon état de conservation

L'amiante a été intégré dans la composition de nombreux matériaux utilisés notamment pour la construction. En raison de son caractère cancérogène, ses usages ont été restreints progressivement à partir de 1977, pour aboutir à une interdiction totale en 1997.

En fonction de leur caractéristique, les matériaux et produits contenant de l'amiante peuvent libérer des fibres d'amiante en cas d'usure ou lors d'interventions mettant en cause l'intégrité du matériau ou produit (par exemple perçage, ponçage, découpe, friction...). Ces situations peuvent alors conduire à des expositions importantes si des mesures de protection renforcées ne sont pas prises.

Pour rappel, les matériaux et produits répertoriés aux listes A et B de l'annexe 13-9 du code de la santé publique font l'objet d'une évaluation de l'état de conservation dont les modalités sont définies par arrêté. Il convient de suivre les recommandations émises par les opérateurs de repérage dits « diagnostiqueurs » pour la gestion des matériaux ou produits repérés.

De façon générale, il est important de veiller au maintien en bon état de conservation des matériaux et produits contenant de l'amiante et de remédier au plus tôt aux situations d'usure anormale ou de dégradation de ceux-ci.

2. Intervention de professionnels soumis aux dispositions du code du travail

Il est recommandé aux particuliers d'éviter dans la mesure du possible toute intervention directe sur des matériaux et produits contenant de l'amiante et de faire appel à des professionnels compétents dans de telles situations.

Les entreprises réalisant des opérations sur matériaux et produits contenant de l'amiante sont soumises aux dispositions des articles R. 4412-94 à R. 4412-148 du code du travail. Les entreprises qui réalisent des travaux de retrait ou de confinement de matériaux et produits contenant de l'amiante doivent en particulier être certifiées dans les conditions prévues à l'article R. 4412-129. Cette certification est obligatoire à partir du 1er juillet 2013 pour les entreprises effectuant des travaux de retrait sur l'enveloppe extérieure des immeubles bâtis et à partir du 1er juillet 2014 pour les entreprises de génie civil.

Des documents d'information et des conseils pratiques de prévention adaptés sont disponibles sur le site Travailler-mieux (<http://www.travailler-mieux.gouv.fr>) et sur le site de l'Institut national de recherche et de sécurité pour la prévention des accidents du travail et des maladies professionnelles (<http://www.inrs.fr>).

3. Recommandations générales de sécurité

Il convient d'éviter au maximum l'émission de poussières notamment lors d'interventions ponctuelles non répétées, par exemple :

- perçage d'un mur pour accrocher un tableau ;
- remplacement de joints sur des matériaux contenant de l'amiante ;
- travaux réalisés à proximité d'un matériau contenant de l'amiante en bon état, par exemple des interventions légères dans des boîtiers électriques, sur des gaines ou des circuits situés sous un flocage sans action directe sur celui-ci, de remplacement d'une vanne sur une canalisation calorifugée à l'amiante.

L'émission de poussières peut être limitée par humidification locale des matériaux contenant de l'amiante en prenant les mesures nécessaires pour éviter tout risque électrique et/ou en utilisant de préférence des outils manuels ou des outils à vitesse lente.

Le port d'équipements adaptés de protection respiratoire est recommandé. Le port d'une combinaison jetable permet d'éviter la propagation de fibres d'amiante en dehors de la zone de travail. Les combinaisons doivent être jetées après chaque utilisation.

Des informations sur le choix des équipements de protection sont disponibles sur le site internet amiante de l'INRS à l'adresse suivante : www.amiante.inrs.fr. De plus, il convient de disposer d'un sac à déchets à proximité immédiate de la zone de travail et d'une éponge ou d'un chiffon humide de nettoyage.

4. Gestion des déchets contenant de l'amiante

Les déchets de toute nature contenant de l'amiante sont des déchets dangereux. A ce titre, un certain nombre de dispositions réglementaires, dont les principales sont rappelées ci-après, encadrent leur élimination.

Lors de travaux conduisant à un désamiantage de tout ou partie de l'immeuble, la personne pour laquelle les travaux sont réalisés, c'est-à-dire les maîtres d'ouvrage, en règle générale les propriétaires, ont la responsabilité de la bonne gestion des déchets produits, conformément aux dispositions de l'article L. 541-2 du code de l'environnement. Ce sont les producteurs des déchets au sens du code de l'environnement.

Les déchets liés au fonctionnement d'un chantier (équipements de protection, matériel, filtres, bâches, etc.) sont de la responsabilité de l'entreprise qui réalise les travaux.

a. Conditionnement des déchets

Les déchets de toute nature susceptibles de libérer des fibres d'amiante sont conditionnés et traités de manière à ne pas provoquer d'émission de poussières. Ils sont ramassés au fur et à mesure de leur production et conditionnés dans des emballages appropriés et fermés, avec apposition de l'étiquetage prévu par le décret n° 88-466 du 28 avril 1988 relatif aux produits contenant de l'amiante et par le code de l'environnement notamment ses articles R. 551-1 à R. 551-13 relatifs aux dispositions générales relatives à tous les ouvrages d'infrastructures en matière de stationnement, chargement ou déchargement de matières dangereuses.

Les professionnels soumis aux dispositions du code du travail doivent procéder à l'évacuation des déchets, hors du chantier, aussitôt que possible, dès que le volume le justifie après décontamination de leurs emballages.

b. Apport en déchèterie

Environ 10 % des déchèteries acceptent les déchets d'amiante lié à des matériaux inertes ayant conservé leur intégrité provenant de ménages, voire d'artisans. Tout autre déchet contenant de l'amiante est interdit en déchèterie.

A partir du 1er janvier 2013, les exploitants de déchèterie ont l'obligation de fournir aux usagers les emballages et l'étiquetage appropriés aux déchets d'amiante.

c. Filières d'élimination des déchets

Les matériaux contenant de l'amiante ainsi que les équipements de protection (combinaison, masque, gants...) et les déchets issus du nettoyage (chiffon...) sont des déchets dangereux. En fonction de leur nature, plusieurs filières d'élimination peuvent être envisagées.

Les déchets contenant de l'amiante lié à des matériaux inertes ayant conservé leur intégrité peuvent être éliminés dans des installations de stockage de déchets non dangereux si ces installations disposent d'un casier de stockage dédié à ce type de déchets.

Tout autre déchet amianté doit être éliminé dans une installation de stockage pour déchets dangereux ou être vitrifiés. En particulier, les déchets liés au fonctionnement du chantier, lorsqu'ils sont susceptibles d'être contaminés par de l'amiante, doivent être éliminés dans une installation de

stockage pour déchets dangereux ou être vitrifiés.

d. Information sur les déchèteries et les installations d'élimination des déchets d'amiante

Les informations relatives aux déchèteries acceptant des déchets d'amiante lié et aux installations d'élimination des déchets d'amiante peuvent être obtenues auprès :

- de la préfecture ou de la direction régionale de l'environnement, de l'aménagement et du logement (direction régionale et interdépartementale de l'environnement et de l'énergie en Ile-de-France) ou de la direction de l'environnement, de l'aménagement et du logement ;
- du conseil général (ou conseil régional en Ile-de-France) au regard de ses compétences de planification sur les déchets dangereux ;
- de la mairie ;
- ou sur la base de données « déchets » gérée par l'Agence de l'environnement et de la maîtrise de l'énergie, directement accessible sur internet à l'adresse suivante : www.sinoe.org.

e. Traçabilité

Le producteur des déchets remplit un bordereau de suivi des déchets d'amiante (BSDA, CERFA no 11861). Le formulaire CERFA est téléchargeable sur le site du ministère chargé de l'environnement. Le propriétaire recevra l'original du bordereau rempli par les autres intervenants (entreprise de travaux, transporteur, exploitant de l'installation de stockage ou du site de vitrification).

Dans tous les cas, le producteur des déchets devra avoir préalablement obtenu un certificat d'acceptation préalable lui garantissant l'effectivité d'une filière d'élimination des déchets.

Par exception, le bordereau de suivi des déchets d'amiante n'est pas imposé aux particuliers voire aux artisans qui se rendent dans une déchèterie pour y déposer des déchets d'amiante lié à des matériaux inertes ayant conservé leur intégrité. Ils ne doivent pas remplir un bordereau de suivi de déchets d'amiante, ce dernier étant élaboré par la déchèterie.

7.6 - Annexe - Autres documents

**ATTESTATION D'ASSURANCE RESPONSABILITE CIVILE PROFESSIONNELLE**

Nous soussignés, Cabinet CONDORCET, 2 Rue Grignan – 13001 Marseille, attestons par la présente que la Société :

EXPERTIS IMMO
12 RUE DU DOCTEUR BINANT
80250 AILLY SUR NOYE

a souscrit auprès de la compagnie ALLIANZ, 1 cours Michelet, CS 30051, 92076 Paris La Défense Cedex, un contrat d'assurances « Responsabilité civile professionnelle Diagnostiqueur Immobilier », sous le numéro N°808108887.

ACTIVITES DECLAREES PAR L'ASSURE : DIAGNOSTIC IMMOBILIER :

| | |
|---|---|
| Assainissement Autonome - Collectif | Dossier technique amiante |
| Attestation de prise en compte de la réglementation thermique | DRIP- Diagnostic de risque d'intoxication au plomb |
| Certificat de décence | Etat de l'installation intérieure de l'électricité |
| Contrôle périodique amiante | Etat des lieux |
| Diagnostic Accessibilité | Etat parasitaire |
| Diagnostic acoustique | Exposition au plomb (CREP) |
| Diagnostic amiante avant travaux / démolition | Infiltrométrie |
| Diagnostic amiante avant vente | Loi Boutin |
| Diagnostic de la qualité de l'air intérieur dans les locaux | Loi Carrez |
| Diagnostic de performance énergétique | Millièmes de copropriété |
| Diagnostic gaz (Hors installation extérieures) | Prêt conventionné : normes d'habitabilité |
| Diagnostic humidité | Recherche de métaux lourds (Hors Détection toxique chez l'Homme) |
| Diagnostic monoxyde de carbone | Recherche de plomb avant travaux/Démolition |
| Diagnostic radon | Thermographie infrarouge |
| Diagnostic sécurité piscine | Vérification des équipements et installations incendie (Hors Art R213-43 et arrêté du 25/06/1980) |
| Diagnostic termites | |

La garantie du contrat porte exclusivement :

- Sur les diagnostics et expertises immobiliers désignés ci-dessus,
- Et à condition qu'ils et elles soient réalisés par des personnes possédant toutes les certifications correspondantes exigées par la réglementation

Période de validité : du 01/10/2018 au 30/09/2019

L'attestation est valable sous réserve du paiement des cotisations.

La Société ALLIANZ garantit l'Adhérent dans les termes et limites des conditions générales n° COM08813, des conventions spéciales n° DIG20704 et des conditions particulières (feuillelet d'adhésion 808108887), établies sur les bases des déclarations de l'adhérent. Les garanties sont subordonnées au paiement des cotisations d'assurances pour la période de la présente attestation.

Tél. : 09 72 36 90 00
2 rue Grignan 13001 Marseille
contact@cabinetcondorcet.com - www.cabinetcondorcet.com
Service Réclamation : contact@cabinetcondorcet.com - 2 Rue Grignan 13001 Marseille 09 72 36 90 00
SAS au capital de 50 000 € - RCS Marseille 494 253 952 - Immatriculation ORIAS 07 026 627 www.orias.fr - Sous le contrôle de l'ACPR
Autorité de contrôle Prudentiel et Résolution - 61 Rue Taibout 75009 Paris



E20 - V15 du 26/08/2017

- CERTIFICAT DE COMPÉTENCES -

Diagnostics Techniques Immobiliers

La certification de compétences de personnes physiques est attribuée par GINGER CATED à :

LE CAM Olivier sous le numéro 1917

Cette certification concerne les spécialités de diagnostics suivantes :


| | Intitulé du type de diagnostic technique immobilier | Date d'effet | Date d'expiration |
|---|---|--------------|-------------------|
| C | AMIANTE | 27/08/2018 | 22/08/2023 |
| C | DPE | 11/10/2018 | 10/10/2023 |
| C | ELECTRICITE | 23/08/2018 | 22/08/2023 |
| C | GAZ | 23/08/2018 | 22/08/2023 |
| C | PLOMB | 23/08/2018 | 22/08/2023 |

Légende: C=Certification - R=Recertification

Ref: 181917L10GC2018

Le jeudi 11/10/2018

Laëtitia DELPORTE
Responsable des certifications
Ginger CATED



Aucun autre document n'a été fourni ou n'est disponible



Etat de l'Installation Intérieure de Gaz

Numéro de dossier : 20057-19/01- [REDACTED] aison 2B
Norme méthodologique employée : AFNOR NF P 45-500 (Janvier 2013)
Date du repérage : 17/01/2019
Heure d'arrivée : 14 h 30
Durée du repérage : 03 h 00

La présente mission consiste à établir l'état de l'installation intérieure de gaz conformément à l'arrêté du 6 avril 2007 modifié, 18 novembre 2013 et 12 février 2014 afin d'évaluer les risques pouvant compromettre la sécurité des personnes, de rendre opérante une clause d'exonération de la garantie du vice caché, en application de l'article 17 de la loi n°2003-08 du 3 janvier 2003, modifié par l'ordonnance n°2005-655 du 8 juin 2005. En aucun cas, il ne s'agit d'un contrôle de conformité de l'installation vis-à-vis de la réglementation en vigueur.

A. - Désignation du ou des bâtiments

Localisation du ou des bâtiments :

Département : **Somme**
Adresse : **2 rue de l'église**
Commune : **80120 ARRY**
Section cadastrale **AA01, Parcelle numéro 118,**
Désignation et situation du ou des lot(s) de copropriété :
Ce bien ne fait pas partie d'une copropriété
Type de bâtiment : **Habitation (maison individuelle)**
Nature du gaz distribué : **Néant**
Distributeur de gaz :
Installation alimentée en gaz : **NON**

B. - Désignation du propriétaire

Désignation du propriétaire :

Nom et prénom : [REDACTED]
Adresse : **2 rue de l'église**
80120 ARRY
Si le propriétaire n'est pas le donneur d'ordre :
Qualité du donneur d'ordre (sur déclaration de l'intéressé) :
Apporteur
Nom et prénom : **Huissier de justice - SCP Christophe MARQUE & Jérémy HANOT**
Adresse : **2 rue Cloître de la barge**
80003 AMIENS CEDEX 1
Titulaire du contrat de fourniture de gaz :
Nom et prénom :
Adresse :
N° de téléphone :
Références :

C. - Désignation de l'opérateur de diagnostic

Identité de l'opérateur de diagnostic :

Nom et prénom : **LE CAM Olivier**
Raison sociale et nom de l'entreprise : **EXPERTISIMMO**
Adresse : **12 Rue Du Docteur Binant**
..... **80250 AILLY SUR NOYE**
Numéro SIRET : **49975701100048**
Désignation de la compagnie d'assurance : **Allianz**
Numéro de police et date de validité : **808108887 / 30/09/2019**
Certification de compétence **1917** délivrée par : **GINGER CATED, le 23/08/2018**
Norme méthodologique employée : **NF P 45-500 (Janvier 2013)**

D. - Identification des appareils

| Liste des installations intérieures gaz (Genre ⁽¹⁾ , marque, modèle) | Type ⁽²⁾ | Puissance en kW | Localisation | Observations : (anomalie, taux de CO mesuré(s), motif de l'absence ou de l'impossibilité de contrôle pour chaque appareil concerné) |
|---|---------------------|-----------------|--------------|---|
| Table de cuisson | Non raccordé | Non Visible | - | Anomalie(s) fonct°: A1 (14, 15b) Installation non alimentée en gaz Fonctionnement : Appareil à l'arrêt Autre : Installation non alimentée en gaz |

- (1) Cuisinière, table de cuisson, chauffe-eaux, chaudière, radiateur,
 (2) Non raccordé — Raccordé — Étanche.

Note : Nous vous rappelons l'obligation d'entretien des appareils et de contrôle de la vacuité des conduits de fumées.

Note 2 : Notre cabinet s'engage à retourner sur les lieux afin de compléter le constat aux installations non contrôlées, dès lors que les dispositions permettant un contrôle des installations concernées auront été prises par le propriétaire ou son mandataire.

Note 3 : Nous attirons votre attention sur le fait que la responsabilité du donneur d'ordre reste pleinement engagée en cas d'accident ou d'incident sur tout ou partie de l'installation, contrôlée ou non.

E. - Anomalies identifiées

| Points de contrôle ⁽³⁾ (selon la norme) | Anomalies observées (A1 ⁽⁴⁾ , A2 ⁽⁵⁾ , DGI ⁽⁶⁾ , 32c ⁽⁷⁾) | Libellé des anomalies et recommandations |
|--|---|---|
| C.6 - 7d4 Lyres GPL | A1 | La date limite d'utilisation de la lyre GPL en caoutchouc armé n'est pas lisible ou est dépassée. Remarques : La date limite d'utilisation de la lyre GPL n'est pas lisible ; Faire intervenir un installateur gaz qualifié pour remplacer la lyre GPL |
| C.10 - 14 Raccordement en gaz des appareils par tuyaux non rigides | A1 | La date limite d'utilisation du tuyau d'alimentation n'est pas lisible ou est dépassée. (Table de cuisson) Remarques : La date limite d'utilisation du tuyau non rigide n'est pas lisible ; Faire intervenir un installateur gaz qualifié afin de remplacer le tuyau existant par un tuyau neuf |
| C.10 - 15b Raccordement en gaz des appareils par tuyaux non rigides | A1 | Le tube souple ou le tuyau flexible n'est pas visitable. (Table de cuisson) Remarques : Le tuyau non rigide n'est pas visitable ; Faire intervenir un installateur gaz qualifié afin de rendre visitable le tuyau non rigide |

- (3) Point de contrôle selon la norme utilisée.
 (4) A1 : L'installation présente une anomalie à prendre en compte lors d'une intervention ultérieure sur l'installation
 (5) A2 : L'installation présente une anomalie dont le caractère de gravité ne justifie pas que l'on interrompe aussitôt la fourniture du gaz, mais est suffisamment importante pour que la réparation soit réalisée dans les meilleurs délais.
 (6) DGI : (Danger Grave et Immédiat) L'installation présente une anomalie suffisamment grave pour que l'opérateur de diagnostic interrompe aussitôt l'alimentation en gaz jusqu'à suppression du ou des défauts constituant la source du danger.
 (7) 32c : la chaudière est de type VMC GAZ et l'installation présente une anomalie relative au dispositif de sécurité collective (DSC) qui justifie une intervention auprès du syndic ou du bailleur social par le distributeur de gaz afin de s'assurer de la présence du dispositif, de sa conformité et de son bon fonctionnement.

Note : Nous vous rappelons que la responsabilité de l'opérateur de diagnostic est limitée aux points effectivement vérifiés et que les contrôles réalisés ne préjugent pas de la conformité de l'installation

F. - Identification des bâtiments et parties du bâtiment (pièces et volumes) n'ayant pu être contrôlés et motif :

Néant

Nota : Nous attirons votre attention sur le fait que la responsabilité du donneur d'ordre reste pleinement engagée en cas d'accident ou d'incident sur tout ou partie de l'installation présente dans des bâtiments, parties du bâtiment n'ayant pu être contrôlés.

G. - Constatations diverses

Commentaires :

Certains points de contrôles n'ont pu être contrôlés. De ce fait la responsabilité du donneur d'ordre reste pleinement engagée en cas d'accident ou d'incident ayant pour origine une défaillance de toute ou partie de l'installation n'ayant pu être contrôlée.

- Attestation de contrôle de moins d'un an de la vacuité des conduits de fumées non présentée
- Justificatif d'entretien de moins d'un an de la chaudière non présenté
- Le conduit de raccordement n'est pas visitable

Documents remis par le donneur d'ordre à l'opérateur de repérage :

Néant

Observations complémentaires :

Néant

Conclusion :

- L'installation ne comporte aucune anomalie.
- L'installation comporte des anomalies de type A1 qui devront être réparées ultérieurement.
- L'installation comporte des anomalies de type A2 qui devront être réparées dans les meilleurs délais.
- L'installation comporte des anomalies de type DGI qui devront être réparées avant remise en service.
- L'installation comporte une anomalie 32c qui devra faire l'objet d'un traitement particulier par le syndic ou le bailleur social sous le contrôle du distributeur de gaz.

H. - Actions de l'opérateur de diagnostic en cas de DGI

- Fermeture totale avec pose d'une étiquette signalant la condamnation de l'installation de gaz
ou
- Fermeture partielle avec pose d'une étiquette signalant la condamnation d'un appareil ou d'une partie de l'installation
- Transmission au Distributeur de gaz par courrier des informations suivantes :
 - référence du contrat de fourniture de gaz, du Point de Comptage Estimation, du Point de Livraison ou du numéro de compteur ;
 - codes des anomalies présentant un Danger Grave et Immédiat (DGI).
- Remise au client de la « fiche informative distributeur de gaz » remplie.

I. - Actions de l'opérateur de diagnostic en cas d'anomalie 32c

- Transmission au Distributeur de gaz par courrier de la référence du contrat de fourniture de gaz, du Point de Comptage Estimation, du Point de Livraison ou du numéro de compteur ;
- Remise au syndic ou au bailleur social de la « fiche informative distributeur de gaz » remplie. ;

Nota : *Le présent rapport est établi par une personne dont les compétences sont certifiées par **GINGER CATED - 12 avenue Gay Lussac ZAC LA CLEF ST PIERRE 78990 ELANCOURT (détail sur www.cofrac.fr programme n°4-4-11)***

Dates de visite et d'établissement de l'état de l'installation gaz :

Visite effectuée le **17/01/2019**.

Fait à **AILLY SUR NOYE**, le **28/01/2019**

Par : **LE CAM Olivier**

CARL EXPERTISIMMO
72 rue des Jacobins
80000 AILLY SUR NOYE
Siret : 499 757 011 00030
12, Rue du Docteur Binant
80250 AILLY SUR NOYE
Siret : 499 757 011 00048

Signature du représentant :

CARL EXPERTISIMMO
72 rue des Jacobins
80000 AILLY SUR NOYE
Siret : 499 757 011 00030
12, Rue du Docteur Binant
80250 AILLY SUR NOYE
Siret : 499 757 011 00048

Annexe - Règles élémentaires de sécurité et d'usage à respecter (liste non exhaustive)

Les accidents dus aux installations gaz, tout en restant peu nombreux, sont responsables d'un nombre important de victimes. La vétusté des installations, l'absence d'entretien des appareils et certains comportements imprudents sont des facteurs de risque : 98 % des accidents, fuites et explosions sont recensés dans les installations intérieures.

Les intoxications oxycarbonées et les explosions font un grand nombre de victimes qui décèdent ou gardent des séquelles et handicaps à long terme.

Quels sont les moyens de prévention des accidents liés aux installations intérieures gaz ?

Pour prévenir les accidents liés aux installations intérieures gaz, il est nécessaire d'observer quelques règles de base :

- Renouvelez le tuyau de raccordement de la cuisinière ou de la bouteille de gaz régulièrement et dès qu'il est fissuré,
- Faire ramoner les conduits d'évacuation des appareils de chauffage et de cheminée régulièrement,
- Faire entretenir et contrôler régulièrement les installations intérieures de gaz par un professionnel.

Mais il s'agit également d'être vigilant, des gestes simples doivent devenir des automatismes :

- ne pas utiliser les produits aérosols ou les bouteilles de camping-gaz dans un espace confiné, près d'une source de chaleur,
- fermer le robinet d'alimentation de votre cuisinière après chaque usage et vérifiez la date de péremption du tuyau souple de votre cuisinière ou de votre bouteille de gaz,
- assurer une bonne ventilation de votre logement, n'obstruer pas les bouches d'aération,
- sensibiliser les enfants aux principales règles de sécurité des appareils gaz.

Quelle conduite adopter en cas de fuite de gaz ?

Lors d'une fuite de gaz, il faut éviter tout risque d'étincelle qui entraînerait une explosion :

- ne pas allumer la lumière, ni toucher aux interrupteurs, ni aux disjoncteurs,
- ne pas téléphoner de chez vous, que ce soit avec un téléphone fixe ou un portable,
- ne pas prendre l'ascenseur mais les escaliers,
- une fois à l'extérieur, prévenir les secours

Pour aller plus loin : <http://www.developpement-durable.gouv.fr>



E20 - V15 du 28/08/2017

- CERTIFICAT DE COMPÉTENCES -

Diagnosics Techniques Immobiliers

La certification de compétences de personnes physiques est attribuée
par GINGER CATED à :

LE CAM Olivier sous le numéro 1917

Cette certification concerne les spécialités de diagnostics suivantes :


| | Intitulé du type de diagnostic technique immobilier | Date d'effet | Date d'expiration |
|---|---|--------------|-------------------|
| C | AMIANTE | | |
| C | DPE | 11/10/2018 | 10/10/2023 |
| C | ELECTRICITE | | |
| C | GAZ | 23/08/2018 | 22/08/2023 |
| C | PLOMB | | |

Légende: C=Certification - R=Recertification

Ref: 181917L10GC2018

Le jeudi 11/10/2018

Laëtitia DELPORTE
Responsable des certifications
Ginger CATED





Dossier Technique Immobilier

Numéro de dossier : 20063-19/01-
Date du repérage : 17/01/2019



Désignation du ou des bâtiments

Localisation du ou des bâtiments :

Département : ... **Somme**

Adresse : **2 rue de l'église**

Commune : **80120 ARRY**

**Section cadastrale AA01, Parcelle
numéro 118,**

Désignation et situation du ou des lot(s) de copropriété :

**Ce bien ne fait pas partie d'une
copropriété**

Périmètre de repérage :

Désignation du propriétaire

Désignation du client :

Nom et prénom : ...

Adresse : **2 rue de l'église
80120 ARRY**

Objet de la mission :

Etat des Risques et Pollutions

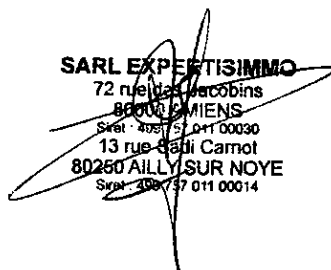
Diag. Installations Electricité

ATTESTATION D'INDEPENDANCE GARANTIE DES MOYENS

Conformément à l'article R.271-3 du Code de la Construction et de l'Habitation, je soussigné Sylvain MARTEL atteste sur l'honneur être en situation régulière au regard des articles L.271-6 et disposer des moyens en matériel et en personnel nécessaires à l'établissement des états, constats et diagnostics composant le Dossier de Diagnostic Technique (DDT).

Ainsi, ces divers documents sont établis par une personne :

- présentant des garanties de compétence obtenues auprès de l'organisme :
AFNOR, 11 rue de Pressencé 93200 SAINT DENIS
- Disposant d'une organisation et de moyens appropriés.
- ayant souscrit une assurance permettant de couvrir les conséquences d'un engagement de sa responsabilité en raison de ses interventions (montant de la garantie de 300 000 € par sinistre et 500 000 € par année d'assurance),
- n'ayant aucun lien de nature à porter atteinte à son impartialité et à son indépendance ni avec le propriétaire ou son mandataire qui fait appel à elle, ni avec une entreprise pouvant réaliser des travaux sur les ouvrages, installations ou équipements pour lesquels il lui est demandé d'établir l'un des documents constituant le DDT.



« Art R271-3 Lorsque le propriétaire charge d'établir un dossier de diagnostic technique, celui-ci remet un document par lequel elle atteste sur l'honneur qu'elle est en situation régulière de l'article au regard de l'article L.271-6 répondant aux critères d'indépendances, d'impartialité et qu'elle dispose des moyens en matériel et en personnel nécessaire à l'établissement des états, constats et diagnostics composant le dossier. »

« Art R271-2 Les personnes mentionnés à l'article 271-6 souscrivent une assurance dont le montant de la garantie ne peut être inférieur à 300 000 Euros par sinistre et 500 000 Euros par année d'assurance. »

Sanctions

Art R 271-4 Est puni de l'amende prévue pour les contraventions de la 5eme classe le fait :

- a) Pour une personne d'établir un document prévu aux 10 à 40 et au 60 de l'article L271-4 sans respecter les conditions de compétences, d'organisation et d'assurance définies par l'article R 271-1 et R 271-2 et les conditions d'impartialité et d'indépendance exigées à l'article L 271-6 ;
 - b) Pour un organisme certificateur d'établir un dossier de diagnostic immobilier en méconnaissance de
 - c) Pour un vendeur de faire appel, en vue d'établir un document mentionné aux 10 à 40 de l'article L 271-4 à une personne qui ne satisfait aux conditions de compétence, d'organisation et d'assurance définies aux articles R 271-1 et R 271-2 ou aux conditions d'impartialité et d'indépendance exigées à l'article.
- « La récidive est punie conformément aux dispositions de l'article 132-11 du code pénal »

- CERTIFICAT DE COMPÉTENCES -

Diagnostics Techniques Immobiliers

La certification de compétences de personnes physiques est attribuée par GINGER CATED à :

LE CAM Olivier sous le numéro 1917

Cette certification concerne les spécialités de diagnostics suivantes :


| | Intitulé du type de diagnostic technique immobilier | Date d'effet | Date d'expiration |
|---|---|--------------|-------------------|
| C | AMIANTE | | |
| C | DPE | 11/10/2018 | 10/10/2023 |
| C | ELECTRICITE | | |
| C | GAZ | 23/08/2018 | 22/08/2023 |
| C | PLUMB | | |

Légende: C=Certification - R=Recertification

Ref: 161917L10GC2018

Le jeudi 11/10/2018

Laëtitia DELPORTE
Responsable des certifications
Ginger CATED



ATTESTATION D'ASSURANCE RESPONSABILITE CIVILE PROFESSIONNELLE

Nous soussignés, Cabinet CONDORCET, 2 Rue Grignan – 13001 Marseille, attestons par la présente que la Société :

EXPERTIS IMMO
12 RUE DU DOCTEUR BINANT
80250 AILLY SUR NOYE

a souscrit auprès de la compagnie ALLIANZ, 1 cours Michelet, CS 30051, 92076 Paris La Défense Cedex, un contrat d'assurances « Responsabilité civile professionnelle Diagnostiqueur Immobilier », sous le numéro N°808108887.

ACTIVITES DECLAREES PAR L'ASSURE : DIAGNOSTIC IMMOBILIER:

| | |
|---|---|
| Assainissement Autonome - Collectif | Dossier technique amiante |
| Attestation de prise en compte de la réglementation thermique | DRIP- Diagnostic de risque d'intoxication au plomb |
| Certificat de décence | Etat de l'installation intérieure de félectricité |
| Contrôle périodique amiante | Etat des lieux |
| Diagnostic Accessibilité | Etat parasitaire |
| Diagnostic acoustique | Exposition au plomb (CREP) |
| Diagnostic amiante avant travaux / démolition | Infiltrométrie |
| Diagnostic amiante avant vente | Loi Boutin |
| Diagnostic de la qualité de l'air intérieur dans les locaux | Loi Carrez |
| Diagnostic de performance énergétique | Millièmes de copropriété |
| Diagnostic gaz (Hors installation extérieures) | Prêt conventionné : normes d'habitabilité |
| Diagnostic humidité | Recherche de métaux lourds(Hors Détection toxique chez l'Homme) |
| Diagnostic monoxyde de carbone | Recherche de plomb avant travaux/Démolition |
| Diagnostic radon | Thermographie infrarouge |
| Diagnostic sécurité piscine | Vérification des équipements et installations incendie (Hors Art R213-43 et arrêté du 25/06/1980) |
| Diagnostic termites | |

La garantie du contrat porte exclusivement :

- Sur les diagnostics et expertises immobiliers désignés ci-dessus,
- Et à condition qu'ils et elles soient réalisés par des personnes possédant toutes les certifications correspondantes exigées par la réglementation

Période de validité : **du 01/10/2018 au 30/09/2019**

L'attestation est valable sous réserve du paiement des cotisations.

La Société ALLIANZ garantit l'Adhérent dans les termes et limites des conditions générales n° COM08813, des conventions spéciales n° DIG20704 et des conditions particulières (feuillelet d'adhésion 808108887), établies sur les bases des déclarations de l'adhérent. Les garanties sont subordonnées au paiement des cotisations d'assurances pour la période de la présente attestation.

Tél. : 09 72 36 90 00
2 rue Grignan 13001 Marseille
contact@cabinetcondorcet.com - www.cabinetcondorcet.com
Service Reclamation : contact@cabinetcondorcet.com - 2 Rue Grignan 13001 Marseille 09 72 36 90 00
SAS au capital de 50 000 € - RCS Marseille 494 253 982 - Immatriculation ORIAS 07 026 627 www.orias.fr - Sous le contrôle de l'ACPR
Autorité de contrôle Prudential et Résolution - 61 Rue Talbot 75009 Paris



Résumé de l'expertise n° 20063-19/01-

Cette page de synthèse ne peut être utilisée indépendamment du rapport d'expertise complet.



| Désignation du ou des bâtiments | |
|--|--|
| <i>Localisation du ou des bâtiments :</i> Adresse : 2 rue de l'église Commune : 80120 ARRY Section cadastrale AA01, Parcelle numéro 118, Désignation et situation du ou des lot(s) de copropriété : Ce bien ne fait pas partie d'une copropriété Périmètre de repérage : | |
| Prestations | Conclusion |
| Etat des Risques et Pollutions | Le bien n'est pas situé dans le périmètre d'un plan de prévention des risques naturels Le bien n'est pas situé dans le périmètre d'un plan de prévention des risques miniers Le bien n'est pas situé dans le périmètre d'un plan de prévention des risques technologiques Zone sismique définie en zone 1 selon la réglementation parasismique 2011 |
| Electricité | L'installation intérieure d'électricité comporte une ou des anomalies pour laquelle ou lesquelles il est vivement recommandé d'agir afin d'éliminer les dangers qu'elle(s) présente(nt). |



Etat de l'Installation Intérieure d'Electricité

Numéro de dossier : 20063-19/01 [REDACTED]
Norme méthodologique employée : AFNOR NF C 16-600 (juillet 2017)
Date du repérage : 17/01/2019
Heure d'arrivée : 14 h 30
Durée du repérage : 03 h 00

La présente mission consiste, suivant l'arrêté du 28 septembre 2017 et du 4 avril 2011, à établir un état de l'installation électrique, en vue d'évaluer les risques pouvant porter atteinte à la sécurité des personnes. (Application des articles L. 134-7, R134-10 et R134-11 du code de la construction et de l'habitation). En aucun cas, il ne s'agit d'un contrôle de conformité de l'installation vis-à-vis de la réglementation en vigueur.

A. - Désignation et description du local d'habitation et de ses dépendances

Localisation du local d'habitation et de ses dépendances :

Type d'immeuble : **Maison individuelle**
Adresse : **2 rue de l'église**
Commune : **80120 ARRY**
Département : **Somme**
Référence cadastrale : **Section cadastrale AA01, Parcelle numéro 118,,** identifiant fiscal : **NC**

Désignation et situation du ou des lot(s) de copropriété :

Ce bien ne fait pas partie d'une copropriété

Périmètre de repérage :
Année de construction : **< 1997**
Année de l'installation : **< 1997**
Distributeur d'électricité :
Parties du bien non visitées : **Néant**

B. - Identification du donneur d'ordre

Identité du donneur d'ordre :

Nom et prénom : **Huissier de justice - SCP Christophe MARQUE & Jérémy HANOT**
Adresse : **2 rue Cloître de la barge**
80003 AMIENS CEDEX 1
Téléphone et adresse internet : . **Non communiqués**
Qualité du donneur d'ordre (sur déclaration de l'intéressé) : **Apporteur**

Propriétaire du local d'habitation et de ses dépendances:

Nom et prénom : [REDACTED]
Adresse : **2 rue de l'église**
80120 ARRY

C. - Identification de l'opérateur ayant réalisé l'intervention et signé le rapport

Identité de l'opérateur de diagnostic :

Nom et prénom : **Le Cam Olivier**
Raison sociale et nom de l'entreprise : **EXPERTISIMMO**
Adresse : **12 Rue Du Docteur Binant**
80250 AILLY SUR NOYE
Numéro SIRET : **49975701100048**
Désignation de la compagnie d'assurance : **Allianz**
Numéro de police et date de validité : **808108887 / 30/09/2019**

Le présent rapport est établi par une personne dont les compétences sont certifiées par **GINGER CATED** le **23/08/2018** jusqu'au **22/08/2023**. (Certification de compétence **1917**)

D. – Rappel des limites du champ de réalisation de l'état de l'installation intérieure d'électricité

L'état de l'installation intérieure d'électricité porte sur l'ensemble de l'installation intérieure d'électricité à basse tension des locaux à usage d'habitation située en aval de l'appareil général de commande et de protection de cette installation. Il ne concerne pas les matériels d'utilisation amovibles, ni les circuits internes des matériels d'utilisation fixes, destinés à être reliés à l'installation électrique fixe, ni les installations de production ou de stockage par batteries d'énergie électrique du générateur jusqu'au point d'injection au réseau public de distribution d'énergie ou au point de raccordement à l'installation intérieure. Il ne concerne pas non plus les circuits de téléphonie, de télévision, de réseau informatique, de vidéophonie, de centrale d'alarme, etc., lorsqu'ils sont alimentés en régime permanent sous une tension inférieure ou égale à 50 V en courant alternatif et 120 V en courant continu.

L'intervention de l'opérateur réalisant l'état de l'installation intérieure d'électricité ne porte que sur les constituants visibles, visitables, de l'installation au moment du diagnostic. Elle s'effectue sans démontage de l'installation électrique (hormis le démontage des capots des tableaux électriques lorsque cela est possible) ni destruction des isolants des câbles.

Des éléments dangereux de l'installation intérieure d'électricité peuvent ne pas être repérés, notamment :

- les parties de l'installation électrique non visibles (incorporées dans le gros œuvre ou le second œuvre ou masquées par du mobilier) ou nécessitant un démontage ou une détérioration pour pouvoir y accéder (boîtes de connexion, conduits, plinthes, goulottes, huisseries, éléments chauffants incorporés dans la maçonnerie, luminaires des piscines plus particulièrement) ;
- les parties non visibles ou non accessibles des tableaux électriques après démontage de leur capot ;
- inadéquation entre le courant assigné (calibre) des dispositifs de protection contre les surintensités et la section des conducteurs sur toute la longueur des circuits;

E. – Synthèse de l'état de l'installation intérieure d'électricité**E.1. Anomalies et/ou constatations diverses relevées**

- L'installation intérieure d'électricité ne comporte **aucune anomalie** et ne fait pas l'objet de constatations diverses.
- L'installation intérieure d'électricité ne comporte **aucune anomalie**, mais fait l'objet de **constatations diverses**.
- L'installation intérieure d'électricité **comporte une ou des anomalies**. Il est recommandé au propriétaire de les supprimer en consultant dans les meilleurs délais un installateur électricien qualifié afin d'éliminer les dangers qu'elle(s) présente(nt). L'installation ne fait pas l'objet de constatations diverses.
- L'installation intérieure d'électricité **comporte une ou des anomalies**. Il est recommandé au propriétaire de les supprimer en consultant dans les meilleurs délais un installateur électricien qualifié afin d'éliminer les dangers qu'elle(s) présente(nt). L'installation fait également l'objet de **constatations diverses**.

E.2. Les domaines faisant l'objet d'anomalies sont :


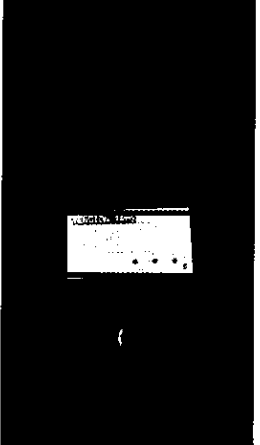

- 1. L'appareil général de commande et de protection et de son accessibilité.
- 2. La protection différentielle à l'origine de l'installation électrique et sa sensibilité appropriée aux conditions de mise à la terre.
- 3. La prise de terre et l'installation de mise à la terre.
- 4. La protection contre les surintensités adaptée à la section des conducteurs, sur chaque circuit.
- 5. La liaison équipotentielle dans les locaux contenant une baignoire ou une douche.
- 6. Les règles liées aux zones dans les locaux contenant une baignoire ou une douche.
- 7. Des matériels électriques présentant des risques de contacts directs.
- 8.1 Des matériels électriques vétustes, inadaptés à l'usage.
- 8.2 Des conducteurs non protégés mécaniquement.
- 9. Des appareils d'utilisation situés dans les parties communes et alimentés depuis la partie privative ou des appareils d'utilisation situés dans la partie privative et alimentés depuis les parties communes.
- 10. La piscine privée ou le bassin de fontaine.



E.3. Les constatations diverses concernent :



- Des installations, parties d'installations ou spécificités non couvertes par le présent diagnostic.
- Des points de contrôle n'ayant pu être vérifiés.
- Des constatations concernant l'installation électrique et/ou son environnement.




F. - Anomalies identifiées

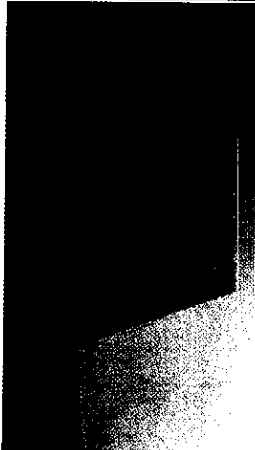


| N° Article (1) | Libellé et localisation (*) des anomalies | N° Article (2) | Libellé des mesures compensatoires (3) correctement mises en œuvre | Photos |
|----------------|--|----------------|--|--------|
| B2.3.1 c | L'ensemble de l'installation électrique n'est pas protégé par au moins un dispositif de protection différentielle. Remarques : Le dispositif différentiel de protection (DDR) ne protège pas l'ensemble de l'installation ; Faire intervenir un électricien qualifié afin de modifier l'installation | | | |
| B2.3.1 h | Au moins un dispositif de protection différentielle ne fonctionne pas pour son seuil de déclenchement. | | | |
| B2.3.1 i | La manœuvre du bouton test du (des) dispositif(s) de protection différentielle n'entraîne pas (son) leur déclenchement. Remarques : Le dispositif différentiel de protection (DDR) ne déclenche pas par action sur le bouton test ; Faire intervenir un électricien qualifié afin de réparer ou remplacer le DDR (Maison2 - Sous sol, Maison2A - Sous sol, Maison2B - Cuisine, Maison2B - Chambre 1) | | | |
| B3.3.2 a | Il n'existe pas de conducteur de terre. Remarques : Absence de conducteur de terre ; Faire intervenir un électricien qualifié afin d'installer un conducteur de terre | | | |
| B3.3.4 a | La connexion à la liaison équipotentielle principale d'au moins une canalisation métallique de gaz, d'eau, de chauffage central de conditionnement d'air, ou d'un élément conducteur de la structure porteuse du bâtiment n'est pas assurée (résistance de continuité > 2 ohms). Remarques : Connexions assurées entre les éléments conducteurs et/ou canalisations métalliques et la LEP (Liaison Equipotentielle Principale) est supérieur à 2 ohms ; Faire intervenir un électricien qualifié afin de vérifier la connexion entre les éléments conducteurs et/ou canalisations métalliques et la LEP | | | |

| N° Article (1) | Libellé et localisation (*) des anomalies | N° Article (2) | Libellé des mesures compensatoires (3) correctement mises en œuvre | Photos |
|----------------|---|----------------|--|---|
| B3.3.6 a1 | <p>Au moins un socle de prise de courant ne comporte pas de broche de terre.</p> <p>Remarques : Présence de circuits électriques non équipés de conducteurs de protection ; Faire intervenir un électricien qualifié afin d'installer des conducteurs de protection sur les circuits qui n'en sont pas équipés</p> | | |  |
| B3.3.6 a2 | <p>Au moins un socle de prise de courant comporte une broche de terre non reliée à la terre.</p> <p>Remarques : Présence de circuits électriques non équipés de conducteurs de protection ; Faire intervenir un électricien qualifié afin d'installer des conducteurs de protection sur les circuits qui n'en sont pas équipés (Maison 2 - Séjour, Maison2A - Cuisine / Séjour)</p> | | |  |
| B3.3.6 a3 | <p>Au moins un circuit (n'alimentant pas des socles de prises de courant) n'est pas relié à la terre.</p> <p>Remarques : Présence de circuits électriques non équipés de conducteurs de protection ; Faire intervenir un électricien qualifié afin d'installer des conducteurs de protection sur les circuits qui n'en sont pas équipés</p> | | |  |

| N° Article (1) | Libellé et localisation (*) des anomalies | N° Article (2) | Libellé des mesures compensatoires (3) correctement mises en œuvre | Photos |
|----------------|--|----------------|--|---|
| B3.3.10 a | <p>Au moins un socle de prise de courant placé à l'extérieur n'est pas protégé par un dispositif différentiel à haute sensibilité ≤ 30 mA.</p> <p>Remarques : Mesure compensatoire partiellement mise en œuvre: Le Dispositif Différentiel à Haute Sensibilité (DDHS) 30 mA existant ne couvre que partiellement l'installation. ; Faire intervenir un électricien qualifié afin de compléter la mesure compensatoire par la pose d'un DDHS 30 mA afin de couvrir l'installation non couverte.</p> | | | |
| B4.3 b | <p>Le type d'au moins un fusible ou un disjoncteur n'est plus autorisé (fusible à tabatière, à broches rechargeables, coupe-circuit à fusible de type industriel, disjoncteur réglable en courant protégeant des circuits terminaux).</p> <p>Remarques : Présence de fusible(s) de type à broche(s) rechargeable(s) ; Faire intervenir un électricien qualifié afin de remplacer le(s) fusible(s) de type à broche(s) rechargeable(s) par des protections autorisées</p> | | |  |
| B4.3 e | <p>Le courant assigné (calibre) de la protection contre les surcharges et courts-circuits d'au moins un circuit n'est pas adapté à la section des conducteurs correspondants.</p> <p>Remarques : Présence de protections contre les surintensités inadaptées à la section des conducteurs ; Faire intervenir un électricien qualifié afin d'installer des protections contre les surintensités adaptés aux sections des conducteurs</p> | | |  |

| N° Article (1) | Libellé et localisation (*) des anomalies | N° Article (2) | Libellé des mesures compensatoires (3) correctement mises en œuvre | Photos |
|----------------|--|----------------|--|---|
| B4.3 f3 | <p>A l'intérieur du tableau, la section d'au moins un conducteur alimentant les dispositifs de protection n'est pas adaptée au courant de réglage du disjoncteur de branchement.</p> <p>Remarques : La section des conducteurs de la canalisation alimentant le tableau de répartition est inadaptée au courant de réglage du disjoncteur de branchement ; Faire intervenir un électricien qualifié afin de remplacer les conducteurs d'alimentation du tableau par des conducteurs de section adaptée</p> | | |  |
| B4.3 g | <p>Le (les) tableau(x) de répartition et/ou le disjoncteur de branchement sont placés dans un endroit non admis (sous un point d'eau ou au-dessus de feux ou de plaques de cuisson).</p> <p>Remarques : Le tableau de répartition est placé sous un point d'eau: Canalisations d'eau au dessus présentant des fuites importantes. ; Faire intervenir un électricien qualifié afin de déplacer le tableau de répartition ou supprimer le point d'eau situé au dessus (Maison2 - Sous sol)</p> | | | |
| B4.3 h | <p>Des conducteurs ou des appareillages présentent des traces d'échauffement.</p> <p>Remarques : Présence d'appareillage présentant des traces d'échauffement ; Faire intervenir un électricien qualifié afin de remplacer les appareils présentant des traces d'échauffement (Maison2B - Salle de bain)</p> | | |  |

| N° Article (1) | Libellé et localisation (*) des anomalies | N° Article (2) | Libellé des mesures compensatoires (3) correctement mises en œuvre | Photos |
|----------------|---|----------------|--|---|
| B5.3 a | <p>Locaux contenant une baignoire ou une douche : la continuité électrique de la liaison équipotentielle supplémentaire, reliant les éléments conducteurs et les masses des matériels électriques, n'est pas satisfaisante (résistance supérieure à 2 ohms).</p> <p>Remarques : Absence de LES (Liaison Equipotentielle Supplémentaire) ; Faire intervenir un électricien qualifié afin d'installer une LES</p> | | | |
| B7.3 a | <p>L'Enveloppe d'au moins un matériel est manquante ou détériorée.</p> <p>Remarques : (Maison 2 - Entrée, Maison 2 - Séjour, Maison 2 - Cuisine, Maison 2 - Chambre 3, Maison2 - Sous sol, Maison2A - Sous sol, Maison2B - Chambre 1, Maison2B - Chambre 2)</p> | | |  |
| B7.3 b | <p>L'isolant d'au moins un conducteur est dégradé.</p> <p>Remarques : Présence de conducteurs dont l'isolant présente des détériorations ; Faire intervenir un électricien qualifié afin de remplacer les conducteurs dont l'isolant présente des détériorations</p> | | |  |
| B7.3 d | <p>L'installation électrique comporte au moins une connexion avec une partie active nue sous tension accessible.</p> <p>Remarques : Présence de connexion de matériel électrique présentant des parties actives nues sous tension ; Faire intervenir un électricien qualifié afin de remplacer les matériels présentant des parties actives nues sous tension (Maison2 - Sous sol, Maison2A - Sous sol)</p> | | |  |

| N° Article (1) | Libellé et localisation (*) des anomalies | N° Article (2) | Libellé des mesures compensatoires (3) correctement mises en œuvre | Photos |
|----------------|---|----------------|--|---|
| B8.3 a | <p>L'installation comporte au moins un matériel électrique vétuste.</p> <p>Remarques : Présence de matériel électrique vétuste (douilles, interrupteurs, socles de prise...) ; Faire intervenir un électricien qualifié afin de remplacer les matériels électriques vétustes</p> | | |  |
| B8.3 b | <p>L'installation comporte au moins un matériel électrique inadapté à l'usage.</p> <p>Remarques : Présence de matériel électrique inadapté à l'usage ; Faire intervenir un électricien qualifié afin de remplacer les matériels inadaptés par du matériel autorisé</p> | | |  |
| B8.3 d | <p>L'installation comporte au moins un conducteur actif dont le diamètre est inférieur à 12/10 mm (1,13 mm²).</p> <p>Remarques : Conducteurs actifs dont le diamètre est inférieur à 1,13 mm² ; Faire intervenir un électricien qualifié afin de remplacer les conducteurs actifs dont le diamètre est inférieur à 1,13mm²</p> | | |  |
| B8.3 e | <p>Au moins un conducteur isolé n'est pas placé sur toute sa longueur dans un conduit, une goulotte ou une plinthe ou une huisserie, en matière isolante ou métallique, jusqu'à sa pénétration dans le matériel électrique qu'il alimente.</p> <p>Remarques : Présence de conducteurs électriques non protégés mécaniquement ; Faire intervenir un électricien qualifié afin d'installer des protections mécanique sur les conducteurs non protégés</p> | | | |

- (1) Référence des anomalies selon la norme ou la spécification technique utilisée.
 (2) Référence des mesures compensatoires selon la norme ou la spécification technique utilisée.
 (3) Une mesure compensatoire est une mesure qui permet de limiter un risque de choc électrique lorsque les règles fondamentales de sécurité ne peuvent s'appliquer pleinement pour des raisons soit économiques, soit techniques, soit administratives. Le numéro d'article et le libellé de la mesure compensatoire sont indiqués en regard de l'anomalie concernée.
 (*) Avertissement : la localisation des anomalies n'est pas exhaustive. Il est admis que l'opérateur de diagnostic ne procède à la localisation que d'une anomalie par point de contrôle. Toutefois, cet avertissement ne concerne pas le test de déclenchement des dispositifs différentiels.

G.1. - Informations complémentaires

| Article (1) | Libellé des informations |
|-------------|--|
| B11 a2 | Une partie seulement de l'installation électrique est protégé par au moins un dispositif différentiel à haute sensibilité inf. ou égal à 30 mA. |
| B11 b2 | Au moins un socle de prise de courant n'est pas de type à obturateur. Remarques : Présence de socles de prises non équipés d'obturateur ; Faire intervenir un électricien qualifié afin de remplacer les socles de prises non équipés d'obturateur par des socles de prises à obturateur |
| B11 c2 | Au moins un socle de prise de courant ne possède pas un puits de 15 mm. Remarques : absence de puits de 15 mm sur le socle de prise ; Faire intervenir un électricien qualifié afin de remplacer les socles de prises non équipés de puits de 15 mm |

(1) Référence des informations complémentaires selon la norme ou la spécification technique utilisée.

G.2. - Constatations diverses

Il est conseillé de faire réaliser, dans les meilleurs délais et par un installateur électricien qualifié, les travaux permettant de lever au moins les anomalies relevées.

Certains points de contrôles n'ont pu être effectués. De ce fait la responsabilité du propriétaire reste pleinement engagée en cas d'accident ou d'incident ayant pour origine une défaillance de toute ou partie de l'installation n'ayant pu être contrôlée

Constatation type E1. - Installations, partie d'installation ou spécificités non couvertes

Néant

Constatation type E2. - Points de contrôle du diagnostic n'ayant pu être vérifiés

| N° Article (1) | Libellé des points de contrôle n'ayant pu être vérifiés selon norme NF C 16-600 - Annexe C | Motifs |
|----------------|--|--|
| B3.3.4 b | B3 - Prise de terre et installation de mise à la terre Article : Section satisfaisante du conducteur de liaison équipotentielle principale | Section du conducteur de LEP (Liaison Equipotentielle Principale) non visible ou partiellement visible ; Faire intervenir un électricien qualifié afin de vérifier la section du conducteur de LEP et le modifier si besoin. |
| B3.3.4 d | B3 - Prise de terre et installation de mise à la terre Article : Qualité satisfaisante des connexions visibles du conducteur de liaison équipotentielle principale sur éléments conducteurs | Qualité satisfaisante des connexions du conducteur de la liaison équipotentielle principale non visible ou partiellement visible ; Faire intervenir un électricien qualifié afin de contrôler la qualité des connexions du conducteur de la liaison équipotentielle principale existante et la remplacer si besoin par une qualité de connexion satisfaisante |

| N° Article (1) | Libellé des points de contrôle n'ayant pu être vérifiés selon norme NF C 16-600 - Annexe C | Motifs |
|----------------|---|---|
| B4.3 f2 | B4 - Dispositif de protection contre les surintensités adapté à la section des conducteurs sur chaque circuit Article : Section des conducteurs d'alimentation en adéquation avec le courant assigné du DP placé en amont. | La section des conducteurs de la canalisation alimentant le tableau de répartition est inadaptée au courant de réglage du disjoncteur de branchement ; Faire intervenir un électricien qualifié afin de remplacer les conducteurs d'alimentation du tableau par des conducteurs de section adaptée |
| B4.3 j2 | B4 - Dispositif de protection contre les surintensités adapté à la section des conducteurs sur chaque circuit Article : Courants assignés des interrupteurs différentiels de plusieurs tableaux adaptés. | |
| B6.3.1 c | B6 - Respect des règles liées aux zones dans chaque local contenant une baignoire ou une douche Article : Matériel électrique BT (>50VAC ou >120VCC) placé sous la baignoire accessible qu'en retirant le tablier ou la trappe à l'aide d'un outil | non visible sans risque de destruction des installations |

(1) Référence des constatations diverses selon la norme ou la spécification technique utilisée.

Constatation type E3. - Constatations concernant l'installation électrique et/ou son environnement

E3 b) Il a été détecté une tension supérieure à 50 V sur le conducteur neutre lors de l'identification du ou des conducteurs de phase ; il est recommandé de consulter un installateur électricien qualifié

H. - Identification des parties du bien (pièces et emplacements) n'ayant pu être visitées et justification :

Néant

Nota : Le présent rapport est établi par une personne dont les compétences sont certifiées par **GINGER CATED - 12 avenue Gay Lussac ZAC LA CLEF ST PIERRE 78990 ELANCOURT (détail sur www.cofrac.fr programme n°4-4-11)**

Dates de visite et d'établissement de l'état :
Visite effectuée le : **17/01/2019**
Etat rédigé à **AILLY SUR NOYE**, le **28/01/2019**

Par : **Le Cam Olivier**

SARL EXPERTISIMMO
72 rue des Jardins
80000 AMIENS
Siret : 499 757 011 00030
12, Rue du Docteur Binant
80250 AILLY SUR NOYE
Siret : 499 757 011 00048

Signature du représentant :

SARL EXPERTISIMMO
72 rue des Jardins
80000 AMIENS
Siret : 499 757 011 00030
12, Rue du Docteur Binant
80250 AILLY SUR NOYE
Siret : 499 757 011 00048

I. - Objectif des dispositions et description des risques encourus en fonction des anomalies identifiées

| Correspondance avec le domaine d'anomalies (1) | Objectif des dispositions et description des risques encourus |
|--|--|
| B.1 | Appareil général de commande et de protection : Cet appareil, accessible à l'intérieur du logement, permet d'interrompre, en cas d'urgence, en un lieu unique, connu et accessible, la totalité de la fourniture de l'alimentation électrique. Son absence, son inaccessibilité ou un appareil inadapté ne permet pas d'assurer cette fonction de coupure en cas de danger (risque d'électrisation, voire d'électrocution), d'incendie ou d'intervention sur l'installation électrique. |
| B.2 | Protection différentielle à l'origine de l'installation : Ce dispositif permet de protéger les personnes contre les risques de choc électrique lors d'un défaut d'isolement sur un matériel électrique. Son absence ou son mauvais fonctionnement peut être la cause d'une électrisation, voire d'une électrocution. |
| B.3 | Prise de terre et installation de mise à la terre : Ces éléments permettent, lors d'un défaut d'isolement sur un matériel électrique, de dévier à la terre le courant de défaut dangereux qui en résulte. L'absence de ces éléments ou leur inexistence partielle peut être la cause d'une électrisation, voire d'une électrocution. |
| B.4 | Protection contre les surintensités : Les disjoncteurs divisionnaires ou coupe-circuits à cartouche fusible, à l'origine de chaque circuit, permettent de protéger les conducteurs et câbles électriques contre les échauffements anormaux dus aux surcharges ou courts-circuits. L'absence de ces dispositifs de protection ou leur calibre trop élevé peut être à l'origine d'incendies. |
| B.5 | Liaison équipotentielle dans les locaux contenant une baignoire ou une douche : Elle permet d'éviter, lors d'un défaut, que le corps humain ne soit traversé par un courant électrique dangereux. Son absence privilégie, en cas de défaut, l'écoulement du courant électrique par le corps humain, ce qui peut être la cause d'une électrisation, voire d'une électrocution. |
| B.6 | Règles liées aux zones dans les locaux contenant une baignoire ou une douche : Les règles de mise en œuvre de l'installation électrique à l'intérieur de tels locaux permettent de limiter le risque de chocs électriques, du fait de la réduction de la résistance électrique du corps humain lorsque celui-ci est mouillé ou immergé. Le non-respect de celles-ci peut être la cause d'une électrisation, voire d'une électrocution. |
| B.7 | Matériels électriques présentant des risques de contact direct : Les matériels électriques dont des parties nues sous tension sont accessibles (matériels électriques anciens, fils électriques dénudés, bornes de connexion non placées dans une boîte équipée d'un couvercle, matériels électriques cassés...) présentent d'importants risques d'électrisation, voire d'électrocution. |
| B.8 | Matériels électriques vétustes ou inadaptés à l'usage : Ces matériels électriques, lorsqu'ils sont trop anciens, n'assurent pas une protection satisfaisante contre l'accès aux parties nues sous tension ou ne possèdent plus un niveau d'isolement suffisant. Lorsqu'ils ne sont pas adaptés à l'usage que l'on veut en faire, ils deviennent très dangereux lors de leur utilisation. Dans les deux cas, ces matériels présentent d'importants risques d'électrisation, voire d'électrocution. |
| B.9 | Appareils d'utilisation situés dans des parties communes et alimentés depuis les parties privatives : Lorsque l'installation électrique issue de la partie privative n'est pas mise en œuvre correctement, le contact d'une personne avec la masse d'un matériel électrique en défaut ou une partie active sous tension peut être la cause d'électrisation, voire d'électrocution. |
| B.10 | Piscine privée ou bassin de fontaine : Les règles de mise en œuvre de l'installation électrique et des équipements associés à la piscine ou au bassin de fontaine permettent de limiter le risque de chocs électriques, du fait de la réduction de la résistance électrique du corps humain lorsque celui-ci est mouillé ou immergé. Le non-respect de celles-ci peut être la cause d'une électrisation, voire d'une électrocution. |



(1) Référence des anomalies selon la norme ou spécification technique utilisée.

J. - Informations complémentaires

| Correspondance avec le groupe d'informations (1) | Objectif des dispositions et description des risques encourus |
|--|---|
| B.11 | <p>Dispositif(s) différentiel(s) à haute sensibilité protégeant l'ensemble de l'installation électrique : L'objectif est d'assurer rapidement la coupure du courant de l'installation électrique ou du circuit concerné, dès l'apparition d'un courant de défaut même de faible valeur. C'est le cas notamment lors de la défaillance occasionnelle (telle que l'usure normale ou anormale des matériels, l'imprudence ou le défaut d'entretien, la rupture du conducteur de mise à la terre d'un matériel électrique) des mesures classiques de protection contre les risques d'électrisation, voire d'électrocution.</p> <p>Socles de prise de courant de type à obturateurs : Socles de prise de courant de type à obturateurs : l'objectif est d'éviter l'introduction, en particulier par un enfant, d'un objet dans une alvéole d'un socle de prise de courant sous tension pouvant entraîner des brûlures graves et/ ou l'électrisation, voire l'électrocution.</p> <p>Socles de prise de courant de type à puits : La présence d'un puits au niveau d'un socle de prise de courant évite le risque d'électrisation, voire d'électrocution, au moment de l'introduction des fiche mâles non isolées d'un cordon d'alimentation.</p> |

(1) Référence des informations complémentaires selon la norme ou spécification technique utilisée.

Annexe - Photos

| | |
|--|--|
|  | <p>Photo PhEle014 Libellé de l'information complémentaire : B11 b2 Au moins un socle de prise de courant n'est pas de type à obturateur Remarques : Présence de socles de prises non équipés d'obturateur ; Faire intervenir un électricien qualifié afin de remplacer les socles de prises non équipés d'obturateur par des socles de prises à obturateur</p> |
|  | <p>Photo PhEle015 Libellé de l'information complémentaire : B11 c2 Au moins un socle de prise de courant ne possède pas un puits de 15 mm. Remarques : absence de puits de 15 mm sur le socle de prise ; Faire intervenir un électricien qualifié afin de remplacer les socles de prises non équipés de puits de 15 mm</p> |

Recommandations relevant du devoir de conseil de professionnel

Néant

Règles élémentaires de sécurité et d'usage à respecter (liste non exhaustive)

L'électricité constitue un danger invisible, inodore et silencieux et c'est pourquoi il faut être vigilant quant aux risques qu'elle occasionne (incendie, électrisation, électrocution). Restez toujours attentif à votre installation électrique, vérifiez qu'elle soit et reste en bon état.

Pour limiter les risques, il existe des moyens de prévention simples :

- Ne jamais manipuler une prise ou un fil électrique avec des mains humides
- Ne jamais tirer sur un fil électrique pour le débrancher
- Débrancher un appareil électrique avant de le nettoyer
- Ne jamais toucher les fiches métalliques d'une prise de courant
- Ne jamais manipuler un objet électrique sur un sol humide ou mouillé



E20 - V15 du 28/08/2017

- CERTIFICAT DE COMPÉTENCES -

Diagnostics Techniques Immobiliers

La certification de compétences de personnes physiques est attribuée
par GINGER CATED à :

LE CAM Olivier sous le numéro 1917

Cette certification concerne les spécialités de diagnostics suivantes :


| | Intitulé du type de diagnostic technique immobilier | Date d'effet | Date d'expiration |
|---|---|--------------|-------------------|
| C | AMIANTE | 11/10/2018 | 10/10/2023 |
| C | DPE | 11/10/2018 | 10/10/2023 |
| C | BUCHEFFICIENT | | |
| C | GAZ | 23/08/2018 | 22/08/2023 |
| C | PLOMB | | |

Légende: C=Certification - R=Recertification

Ref: 181917L10GC2018

Le jeudi 11/10/2018

Laëtitia DELPORTE
Responsable des certifications
Ginger CATED





Etat des risques et pollutions

aléas naturels, miniers ou technologiques, sismicité et pollution des sols
Résumé de l'expertise n° 20063-19/01 [REDACTED]

Numéro de dossier : 20063-19/01 [REDACTED]
Date de la recherche : 28/01/2019
Date de fin de validité : 27/07/2019



Désignation du ou des bâtiments

Adresse : **2 rue de l'église**
Commune : **80120 ARRY**
Section cadastrale : **AA01 Parcelle numéro 118,**
Coordonnées GPS :

Exposition aux risques

| A la commune | | | A l'immeuble | |
|--|--------------------|------|--------------|------------------|
| Exposition aux risques | Plan de prévention | Etat | Exposé | Travaux réalisés |
| Risque sismique niveau 1 : Très faible-- | | | Oui | |
| Commune à potentiel radon de niveau 3 | | | Non | |

Etat des risques et pollutions

aléas naturels, miniers ou technologiques, sismicité, potentiel radon et pollution des sols

Attention ... s'ils n'impliquent pas d'obligation ou d'interdiction réglementaire particulière, les aléas connus ou prévisibles qui peuvent être signalés dans les divers documents d'information préventive et concerner l'immeuble, ne sont pas mentionnés par cet état.

Cet état, à remplir par le vendeur ou le bailleur, est destiné à être en annexe d'un contrat de vente ou de location d'un immeuble

Cet état est établi sur la base des informations mises à disposition par arrêté préfectoral

n° X

du 02/08/2012

mis à jour le N/a

Adresse de l'immeuble

2 rue de l'église

code postal ou Insee

80120

commune

ARRY

Situation de l'immeuble au regard d'un plan de prévention des risques naturels (PPRN)

L'immeuble est situé dans le périmètre d'un PPR N

prescrit

anticipé

approuvé

oui non

date

Si oui, les risques naturels pris en considération sont liés à :

Inondation

Crue torrentielle

Mouvement de terrain

Avalanche

Sécheresse

Cyclone

Remontée de nappe

Feux de forêt

Séisme

Volcan

Autre

Extraits des documents de référence permettant la localisation de l'immeuble au regard des risques pris en compte

L'immeuble est concerné par des prescriptions de travaux dans le règlement du PPRN

oui non

Si oui, les travaux prescrits ont été réalisés

oui non

Situation de l'immeuble au regard d'un plan de prévention des risques miniers (PPRM)

L'immeuble est situé dans le périmètre d'un PPR M

prescrit

anticipé

approuvé

oui non

date

Si oui, les risques naturels pris en considération sont liés à :

Mouvements de terrain

Autre

Extraits des documents de référence permettant la localisation de l'immeuble au regard des risques pris en compte

L'immeuble est concerné par des prescriptions de travaux dans le règlement du ou des PPR miniers

oui non

si oui, les travaux prescrits par le règlement du ou des PPR miniers ont été réalisés

oui non

Situation de l'immeuble au regard d'un plan de prévention des risques technologiques (PPRT)

L'immeuble est situé dans le périmètre d'un PPRT prescrit et non encore approuvé

oui non

Si oui, les risques technologiques pris en considération dans l'arrêté de prescription sont liés à :

Effet toxique

Effet thermique

Effet de surpression

L'immeuble est situé dans le périmètre d'exposition aux risques d'un PPRT approuvé

oui non

Extraits des documents de référence permettant la localisation de l'immeuble au regard des risques pris en compte

L'immeuble est situé en secteur d'expropriation ou de délaissement

L'immeuble est situé en zone de prescription

oui non

Si la transaction concerne un logement, les travaux prescrits ont été réalisés

oui non

Si la transaction ne concerne pas un logement, l'information sur le type de risques auxquels l'immeuble est exposé ainsi que leur gravité, probabilité et cinétique, est jointe à l'acte de vente ou au contrat de location

oui non

Situation de l'immeuble au regard du zonage sismique réglementaire

L'immeuble se situe dans une commune de sismicité classée en

très faible zone 1 faible zone 2 modérée zone 3 moyenne zone 4 forte zone 5

Situation de l'immeuble au regard du zonage réglementaire à potentiel radon

L'immeuble se situe dans une commune à potentiel radon de niveau 3

oui non

Information relative à la pollution de sols

Le terrain est situé en secteur d'information sur les sols (SIS)

oui non

Information relative aux sinistres indemnisés par l'assurance suite à une catastrophe N/M/T*

L'information est mentionnée dans l'acte de vente

* catastrophe naturelle minière ou technologique

oui non

Vendeur - Bailleur

Date / Lieu

Acquéreur - Locataire

ARRY / 28/01/2019

QUI, QUAND ET COMMENT REMPLIR L'ETAT DES SERVITUDES RISQUES ET D'INFORMATION SUR LES SOLS ?

Quelles sont les personnes concernées ?

• Au terme des articles L. 125-5 et R 125-23 à 27 du Code de l'environnement, les acquéreurs ou locataires de bien immobilier, de toute nature, doivent être informés par le vendeur ou le bailleur, qu'il s'agisse ou non d'un professionnel de l'immobilier, de l'existence des risques auxquels ce bien est exposé.

Un état des risques, fondé sur les informations transmises par le Préfet de département au maire de la commune où est situé le bien, doit être en annexe de tout type de contrat de location écrit, de la réservation pour une vente en l'état futur d'achèvement, de la promesse de vente ou de l'acte réalisant ou constatant la vente de ce bien immobilier qu'il soit bâti ou non bâti.

Quand faut-il établir un état des servitudes risques et d'information sur les sols ?

• L'état des servitudes risques et d'information sur les sols est obligatoire lors de toute transaction immobilière en annexe de tout type de contrat de location écrit, de réservation d'un bien en l'état futur d'achèvement, de la promesse de vente ou de l'acte réalisant ou constatant la vente;

Quel est le champ d'application de cette obligation ?

• Cette obligation d'information s'applique dans chacune des communes dont la liste est arrêtée par le Préfet du département, pour les biens immobiliers bâtis ou non bâtis situés :

1. dans le périmètre d'exposition aux risques délimité par un plan de prévention des risques technologiques ayant fait l'objet d'une approbation par le Préfet ;
2. dans une zone exposée aux risques délimitée par un plan de prévention des risques naturels prévisibles approuvé par le Préfet ou dont certaines dispositions ont été rendues immédiatement opposables en application du code de l'environnement (article L. 562-2).
3. dans le périmètre mis à l'étude dans le cadre de l'élaboration d'un plan de prévention des risques technologiques ou d'un plan de prévention des risques naturels prévisibles prescrit par le Préfet ;
4. dans une des zones de sismicité 2, 3, 4 ou 5 mentionnées par les articles R563-4 et D563-8-1 du code de l'environnement.
5. dans un secteur d'information sur les sols

NB : Le terme bien immobilier s'applique à toute construction individuelle ou collective, à tout terrain, parcelle ou ensemble des parcelles contiguës appartenant à un même propriétaire ou à une même indivision.

Où consulter les documents de référence ?

• Pour chaque commune concernée, le préfet du département arrête :

- la liste des terrains présentant une pollution ;
- la liste des risques à prendre en compte;
- la liste des documents auxquels le vendeur ou le bailleur peut se référer.

• L'arrêté préfectoral comporte en annexe, pour chaque commune concernée :

1. la note de présentation du ou des plans de prévention ainsi que des secteurs concernés, excepté pour les plans de prévention des risques technologiques ;
2. un ou plusieurs extraits des documents graphiques permettant de délimiter les secteurs d'information sur les sols, les zones exposées aux risques pris en compte, de préciser leur nature et, dans la mesure du possible, leur intensité dans chacune des zones ou périmètres délimités ;
3. le règlement des plans de prévention des risques définissant notamment les prescriptions et obligations ;
4. le zonage réglementaire de sismicité : 2, 3, 4 ou 5 défini par décret.

• Le préfet adresse copie de l'arrêté au maire de chaque commune intéressée et à la chambre départementale des notaires.

• L'arrêté est affiché réglementairement en mairie et publié au recueil des actes administratifs de l'Etat dans le département.

• Un avis de publication de l'arrêté est inséré dans un journal diffusé dans le département.

• Les arrêtés sont mis à jour :

-lors de la prescription d'un nouveau plan de prévention des risques naturels, miniers ou technologiques ou de modifications relatives à la sismicité et/ou lors de la révision annuelle des secteurs d'information sur les sols ;

-lors de l'entrée en vigueur d'un arrêté préfectoral rendant immédiatement opposables certaines dispositions d'un plan de prévention des risques naturels prévisibles ou miniers résiduels, ou approuvant un plan de prévention des risques ou approuvant la révision d'un de ces plans ; -lorsque des informations nouvelles portées à la connaissance du préfet permettent de modifier l'appréciation de la sismicité locale, des secteurs d'information sur les sols, de la nature ou de l'intensité des risques auxquels se trouve exposée tout ou partie d'une commune.

• Les documents mentionnés ci-dessus peuvent être consultés en mairie des communes concernées ainsi qu'à la préfecture et dans les sous-préfectures du département où est situé le bien mis en vente ou en location. Ils sont directement consultables sur Internet à partir du site de la préfecture de département.

Qui établit l'état des servitudes risques et d'information sur les sols ?

• L'état des risques est établi directement par le vendeur ou le bailleur, le cas échéant avec l'aide d'un professionnel qui intervient dans la vente ou la location du bien.

• Cet état doit être établi moins de six mois avant la date de conclusion de tout type de contrat de location écrit, de la réservation pour une vente en l'état futur d'achèvement, de la promesse de vente ou de l'acte réalisant ou constatant la vente du bien immobilier auquel il est annexé.

• Il est valable pour la totalité de la durée du contrat et de son éventuelle reconduction. En cas de co-location, il est fourni à chaque signataire lors de sa première entrée dans les lieux. Le cas échéant, il est actualisé en cas d'une entrée différée d'un des colocataires.

Quelles informations doivent figurer ?

• L'état des servitudes risques et d'information sur les sols mentionne la sismicité, l'inscription dans un secteur d'information sur les sols et les risques naturels, miniers ou technologiques pris en compte dans le ou les plans de prévention prescrits, appliqués par anticipation ou approuvés.

• Il mentionne si l'information relative à l'indemnisation post catastrophes et/ou celles spécifiques aux biens en dehors des logements, est mentionnée dans le contrat de vente ou de location.

• Il mentionne aussi la réalisation ou non des travaux prescrits vis-à-vis de l'immeuble par le règlement du plan de prévention des risques approuvé.

• Il est accompagné des extraits des documents graphiques de référence permettant de localiser le bien au regard des secteurs d'information des sols et des zonages réglementaires vis-à-vis des risques.

• Pour les biens autres que les logements concernés par un plan de prévention des risques technologiques, il est accompagné, en application de l'article R.125-26 et lorsque celle-ci a été reçue par le vendeur ou le bailleur, de l'information sur le type de risques auxquels le bien est soumis, ainsi que la gravité, la probabilité et la cinétique de ces risques.

Comment remplir l'état des servitudes risques et d'information sur les sols ?

• Il faut d'une part reporter au bien, les informations contenues dans l'arrêté préfectoral et dans les documents de référence et d'autre part, le compléter des cartographies et des informations propres à l'immeuble : sinistres indemnisés, prescription et réalisation de travaux.

Faut-il conserver une copie de l'état des servitudes risques et d'information sur les sols

• Le vendeur ou le bailleur doit conserver une copie de l'état des servitudes risques et d'information sur les sols, daté et visé par l'acquéreur ou le locataire, pour être en mesure de prouver qu'il a bien été remis lors de la signature du contrat de vente ou du bail

**information sur les sols et les risques naturels, miniers ou technologiques pour en savoir plus,
consultez le site Internet : www.georisques.gouv.fr**

MINISTERE DE LA TRANSITION ECOLOGIQUE ET SOLIDAIRE - TOUR SEQUOIA 92055 LA DEFENSE CEDEX WWW.ECOLOGIQUE-SOLIDAIRE.GOUV.FR

Cartes liées à l'Etat des risques et pollutions

En application des articles L 125-5, 125-6 et 125-7 du Code de l'environnement



Préfecture : Somme

Adresse de l'immeuble : 2 rue de l'église 80120 ARRY

Liste des sinistres indemnisés dans le cadre d'une reconnaissance de l'état de catastrophe naturelle

| Types de catastrophe | Date de début | Date de fin | Publication | JO | OUI | NON |
|----------------------|---------------|-------------|-------------|----|-----|-----|
| Néant | - | - | - | | | |

Cochez les cases OUI ou NON si, à votre connaissance l'immeuble à fait l'objet d'une indemnisation suite à des dommages consécutifs à chacun des événements

Etabli le : 28/01/2019

Signature :

Vendeur :




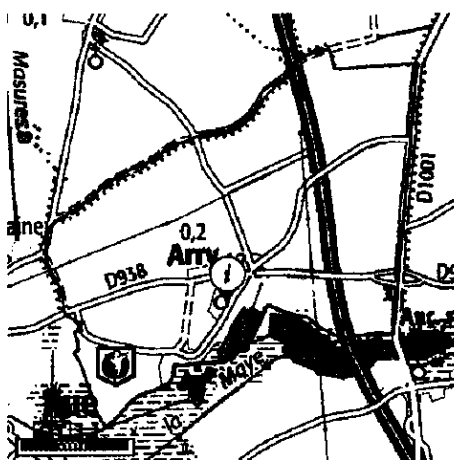
La commune d'Arry ne fait pas partie de la liste des communes où s'applique l'obligation d'information des acquéreurs et des locataires de biens immobiliers sur les risques naturels et technologiques majeurs prévue à l'article L125-5 du code de l'environnement.



Attention : ce descriptif n'est pas un état des risques (ERNMT) conforme aux articles L-125-5 et R125-26 du code de l'Environnement. Ce descriptif est délivré à titre informatif. Il n'a pas de valeur juridique. Pour plus d'information, consultez les précautions d'usage en annexe de ce document.

Localisation

Adresse :
2 r de l'église, 80120 Arry



Informations sur la commune

Nom : ARRY

Code Postal : 80120

Département : SOMME

Région : Hauts-De-France

Code INSEE : 80030

Commune dotée d'un DICRIM : Non

Nombre d'arrêtés de catastrophes naturelles : 1 (*détails en annexe*)

Population à la date du 16/07/2015 : 193

Quels risques peuvent impacter la localisation ?



Retrait-gonflements des sols
Aléa faible



Séismes
1 - TRES FAIBLE



installations industrielles

INONDATIONS

L'inondation est une submersion, rapide ou lente, d'une zone habituellement hors de l'eau. Elle peut être liée à un phénomène de débordement de cours d'eau, de ruissellement, de remontées de nappes d'eau souterraines ou de submersion marine.

LA LOCALISATION EST-ELLE IMPACTÉE PAR LES INNONDATIONS ?

Territoire à Risque important d'Inondation - TRI

Localisation située dans un territoire à risque important d'inondation : **Non**

Atlas de Zone Inondable - AZI

Localisation exposée à un Atlas de Zone Inondable : **Non**

INONDATIONS (SUITE)

Informations historiques sur les inondations

5 événements historiques d'inondations sont identifiés dans le département SOMME

| Date de l'évènement (date début / date fin) | Type d'inondation | Dommages sur le territoire national | |
|---|---|-------------------------------------|-------------------------------------|
| | | Approximation du nombre de victimes | Approximation dommages matériels(€) |
| 06/06/2007 - 07/06/2007 | Crue pluviale (temps montée indéterminé);Ecoulement sur route;Ruissellement rural;Laves torrentielle, coulée de boue, lahar | aucun_blesses | inconnu |
| 11/12/1999 - 30/12/1999 | Crue pluviale éclair (tm) | inconnu | inconnu |
| 25/02/1990 - 01/03/1990 | Mer/Marée,Action des vagues,rupture d'ouvrage de défense | inconnu | inconnu |
| 12/01/1841 - 25/01/1841 | Crue nivale | de 1 à 9 morts ou disparus | inconnu |
| 31/01/1784 - 27/03/1784 | Crue nivale,Crue pluviale (temps montée indéterminé) | inconnu | inconnu |

INONDATIONS (SUITE) [REDACTED]

LA LOCALISATION EST-ELLE SOUMISE À UNE RÉGLEMENTATION ?

La commune de votre localisation est soumise à un PPRN Inondation : Non

RETRAIT-GONFLEMENTS DES SOLS ARGILEUX

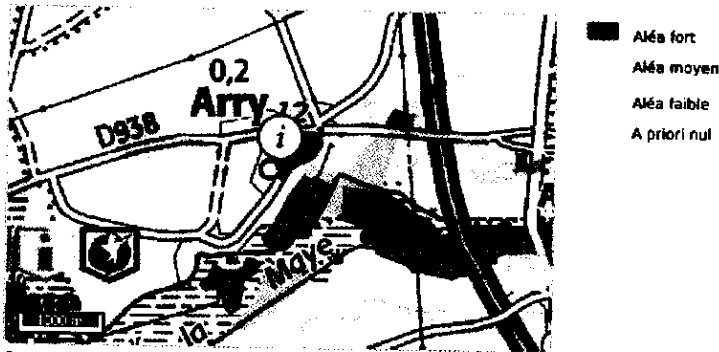
La consistance et le volume des sols argileux se modifient en fonction de leur teneur en eau. Lorsque la teneur en eau augmente, le sol devient souple et son volume augmente. On parle alors de « gonflement des argiles ». Un déficit en eau provoquera un assèchement du sol, qui devient dur et cassant. On assiste alors à un phénomène inverse de rétraction ou « retrait des argiles ».

LA LOCALISATION EST-ELLE IMPACTÉE PAR LA PRÉSENCE D'ARGILE ?

Localisation exposée aux retrait-gonflements des sols argileux : **Oui**

Type d'exposition de la localisation : **Aléa faible**

Un « aléa fort » signifie que des variations de volume ont une très forte probabilité d'avoir lieu. Ces variations peuvent avoir des conséquences importantes sur le bâti (comme l'apparition de fissures dans les murs).



Source: BRGM-MTES

LA LOCALISATION EST-ELLE SOUMISE À UNE RÉGLEMENTATION ?

La commune de votre localisation est soumise à un PPRN Retrait-gonflements des sols argileux : **Non**

MOUVEMENTS DE TERRAIN

Un mouvement de terrain est un déplacement d'une partie du sol ou du sous-sol. Le sol est déstabilisé pour des raisons naturelles (la fonte des neiges, une pluviométrie anormalement forte...) ou occasionnées par l'homme : déboisement, exploitation de matériaux ou de nappes aquifères... Un mouvement de terrain peut prendre la forme d'un affaissement ou d'un effondrement, de chutes de pierres, d'éboulements, ou d'un glissement de terrain.

LA LOCALISATION EST-ELLE IMPACTÉE PAR DES MOUVEMENTS DE TERRAIN ?

Mouvements de terrain recensés dans un rayon de 500 m : Non

LA LOCALISATION EST-ELLE SOUMISE À UNE RÉGLEMENTATION ?

La commune de votre localisation est soumise à un PPRN Mouvements de terrain : Non

CAVITÉS SOUTERRAINES

Une cavité souterraine désigne en général un « trou » dans le sol, d'origine naturelle ou occasionné par l'homme. La dégradation de ces cavités par affaissement ou effondrement subite, peut mettre en danger les constructions et les habitants.

LA LOCALISATION EST-ELLE VOISINE D'UNE CAVITÉ SOUTERRAINE ?

Cavités recensées dans un rayon de 500 m : Non

LA LOCALISATION EST-ELLE SOUMISE À UNE RÉGLEMENTATION ?

La commune de votre localisation est soumise à un PPRN Cavités souterraines : Non


SÉISMES

Un séisme ou tremblement de terre se traduit en surface par des vibrations du sol. Ce phénomène résulte de la libération brusque d'énergie accumulée par les contraintes exercées sur les roches.

QUELLE EST L'EXPOSITION SISMIQUE DE LA LOCALISATION ?

Type d'exposition de la localisation : **1 - TRES FAIBLE**

Un séisme (ou tremblement de terre) correspond à une fracturation (processus tectonique aboutissant à la formation de fractures des roches en profondeur), le long d'une faille généralement préexistante.



Source: BRGM

LA LOCALISATION EST-ELLE SOUMISE À UNE RÉGLEMENTATION ?

La commune de votre localisation est soumise à un PPRN Séismes : **Non**

POLLUTION DES SOLS, SIS ET ANCIENS SITES INDUSTRIELS

Cette rubrique recense les différents sites qui accueillent ou ont accueilli dans le passé des activités polluantes ou potentiellement polluantes. Différentes bases de données fournissent les informations sur les Sites pollués ou potentiellement pollués (BASOL), les Secteurs d'information sur les sols (SIS) introduits par l'article L.125-6 du code de l'environnement et les Anciens sites industriels et activités de service (BASIAS).

LA LOCALISATION EST-ELLE VOISINE DE SITES POLLUÉS OU POTENTIELLEMENT POLLUÉS (BASOL) ?

Localisation exposée à des sites pollués ou potentiellement pollués dans un rayon de 500 m : Non

LA LOCALISATION EST-ELLE VOISINE D'ANCIENS SITES INDUSTRIELS ET ACTIVITÉS DE SERVICE (BASIAS) ?

Présence d'anciens sites industriels et activités de service dans un rayon de 500 m : Non

Cartes liées à l'Etat des risques et pollutions

En application des articles L 125-5, 125-6 et 125-7 du Code de l'environnement



POLLUTION DES SOLS, SIS ET ANCIENS SITES INDUSTRIELS (SUITE) [REDACTED]

LA LOCALISATION EST-ELLE IMPACTÉE PAR LA RÉGLEMENTATION SUR LES SECTEURS D'INFORMATION DES SOLS (SIS) ?

Présence de Secteurs d'Information sur les Sols (SIS) dans un rayon de 1000 m : Non

INSTALLATIONS INDUSTRIELLES

Toute exploitation industrielle ou agricole susceptible de créer des risques ou de provoquer des pollutions ou des nuisances, notamment pour la sécurité et la santé des riverains est une installation classée pour la protection de l'environnement. Cette ICPE est classée dans une nomenclature afin de faire l'objet d'un suivi et d'une autorisation par un de l'état en fonction de sa dangerosité.

LA LOCALISATION EST-ELLE ÉTRE IMPACTÉE PAR DES INSTALLATIONS INDUSTRIELLES ?

Nombre d'installations industrielles concernant votre localisation dans un rayon de 500 m : 0

Nombre d'installations industrielles impactant votre localisation dans un rayon de 1000 m : 0





LA LOCALISATION EST-ELLE IMPACTÉE PAR DES REJETS POLLUANTS ?

Nombre d'installations industrielles rejetant des polluants concernant votre localisation dans un rayon de 5 km : 1

Ces installations industrielles déclarent des rejets de polluants potentiellement dangereux dans l'air, l'eau ou les sols. La carte représente les implantations présentes autour de votre localisation. Le rayon de 5km a été déterminé en fonction de la pertinence de diffusion de cette information.



Source: BRGM

-  Stations d'épuration
-  Bievage
-  Industrias
-  Zone de recherche

Cartes liées à l'Etat des risques et pollutions

En application des articles L 125-5, 125-6 et 125-7 du Code de l'environnement



INSTALLATIONS INDUSTRIELLES (SUITE) [REDACTED]

LA LOCALISATION EST-ELLE SOUMISE À UNE RÉGLEMENTATION ?

La commune de votre localisation est soumise à un PPRT Installations Industrielles : Non

CANALISATIONS DE MATIÈRES DANGEREUSES

Une canalisation de matières dangereuses achemine du gaz naturel, des produits pétroliers ou chimiques à destination de réseaux de distribution, d'autres ouvrages de transport, d'entreprises industrielles ou commerciales de sites de stockage ou de chargement.

LA LOCALISATION EST-ELLE VOISINE D'UNE CANALISATION DE MATIÈRES DANGEREUSES ?

Localisation exposée à des canalisations de matières dangereuses dans un rayon de 500 m : **Non**

INSTALLATIONS NUCLÉAIRES

Une installation industrielle mettant en jeu des substances radioactives de fortes activités est réglementée au titre des « installations nucléaires de base » (INB) et est alors placée sous le contrôle de l'Autorité de sûreté nucléaire (ASN).

LA LOCALISATION EST-ELLE CONCERNÉE PAR UNE INSTALLATION NUCLÉAIRE ?

Localisation exposée à des installations nucléaires recensées dans un rayon de 10 km : **Non**

Localisation exposée à des centrales nucléaires recensées dans un rayon de 20 km : **Non**

RADON

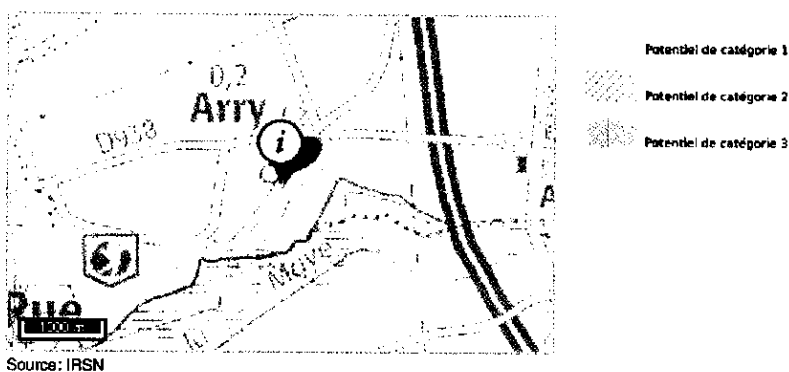
Le radon est un gaz radioactif issu de la désintégration de l'uranium et du radium présents naturellement dans le sol et les roches. En se désintégrant, il forme des descendants solides, eux-mêmes radioactifs. Ces descendants peuvent se fixer sur les aérosols de l'air et, une fois inhalés, se déposer le long des voies respiratoires en provoquant leur irradiation.

Dans des lieux confinés tels que les grottes, les mines souterraines mais aussi les bâtiments en général, et les habitations en particulier, il peut s'accumuler et atteindre des concentrations élevées atteignant parfois plusieurs milliers de Bq/m³ (becquerels par mètre-cube) (Source : IRSN).

QUEL EST LE POTENTIEL RADON DE LA COMMUNE DE VOTRE LOCALISATION ?

Le potentiel radon de la commune de votre localisation est : potentiel de catégorie 1 (faible)

La cartographie du potentiel du radon des formations géologiques établie par l'IRSN conduit à classer les communes en 3 catégories. Celle-ci fournit un niveau de risque relatif à l'échelle d'une commune, il ne présage en rien des concentrations présentes dans votre habitation, celles-ci dépendant de multiples autres facteurs (étanchéité de l'interface entre le bâtiment et le sol, taux de renouvellement de l'air intérieur, etc.) (Source : IRSN).



Source: IRSN

Pour en savoir plus : consulter le site de l'Institut de Radioprotection et de Sécurité Nucléaire sur le potentiel radon de chaque catégorie.

Glossaire

Document d'information communal sur les risques majeurs (DICRIM)

Définition juridique (source : décret n° 90-918 du 11 octobre 1990 et décret n° 2004-554 du 9 juin 2004)

Le décret n° 90-918 du 11 octobre 1990 a défini un partage de responsabilité entre le préfet et le maire pour l'élaboration et la diffusion des documents d'information. La circulaire d'application du 21 avril 1994 demandait au préfet d'établir un dossier départemental des risques majeurs (DDRM) listant les communes à risque et, le cas échéant, un dossier communal synthétique (DCS). La notification de ce DCS par arrêté au maire concerné, devait être suivie d'un document d'information communal sur les risques majeurs (DICRIM) établi par le maire, de sa mise en libre consultation de la population, d'un affichage des consignes et d'actions de communication.

Le décret n° 2004-554 du 09 juin 2004 qui complète le précédent, conforte les deux étapes-clé du DDRM et du DICRIM. Il modifie l'étape intermédiaire du DCS en lui substituant une transmission par le préfet au maire, des informations permettant à ce dernier l'élaboration du DICRIM.

Catastrophe naturelle

Définition juridique (source : guide général PPR)

Phénomène ou conjonction de phénomènes dont les effets sont particulièrement dommageables.

Cette définition est différente de celle de l'article 1er de la loi n°82-600 du 13 juillet 1982 relative à l'indemnisation des victimes de catastrophes naturelles, qui indique: «sont considérés comme effets des catastrophes naturelles [...] les dommages matériels directs ayant eu pour cause déterminante l'intensité anormale d'un agent naturel, lorsque les mesures habituelles à prendre pour prévenir ces dommages n'ont pu empêcher leur survenance ou n'ont pu être prises ». La catastrophe est ainsi indépendante du niveau des dommages causés. La notion «d'intensité anormale» et le caractère «naturel» d'un phénomène relèvent d'une décision interministérielle qui déclare «l'état de catastrophe naturelle».

Plan de prévention des risques naturels prévisibles (PPRN)

Définition juridique (source : <http://www.prim.net>)

Le plan de prévention des risques naturels (PPRN) créé par la loi du 2 février 1995 constitue aujourd'hui l'un des instruments essentiels de l'action de l'État en matière de prévention des risques naturels, afin de réduire la vulnérabilité des personnes et des biens.

Il est défini par les articles L562-1 et suivants du Code de l'environnement et doit être réalisé dans un délai de 3 ans à compter de la date de prescription. Ce délai peut être prorogé une seule fois de 18 mois. Le PPRN peut être modifié ou révisé.

Le PPRN est une servitude d'utilité publique associée à des sanctions pénales en cas de non-respect de ses prescriptions et à des conséquences en terme d'indemnisations pour catastrophe naturelle.

Le dossier du PPRN contient une note de présentation du contexte et de la procédure qui a été menée, une ou plusieurs cartes de zonage réglementaire délimitant les zones réglementées, et un règlement correspondant à ce zonage.

Ce dossier est approuvé par un arrêté préfectoral, au terme d'une procédure qui comprend l'arrêté de prescription sur la ou les communes concernées, la réalisation d'études pour recenser les phénomènes passés, qualifier l'aléa et définir les enjeux du territoire, en concertation avec les collectivités concernées, et enfin une phase de consultation obligatoire (conseils municipaux et enquête publique).

Le PPRN permet de prendre en compte l'ensemble des risques, dont les inondations, mais aussi les séismes, les mouvements de terrain, les incendies de forêt, les avalanches, etc. Le PPRN relève de la responsabilité de l'État pour maîtriser les constructions dans les zones exposées à un ou plusieurs risques, mais aussi dans celles qui ne sont pas directement exposées, mais où des aménagements pourraient les aggraver. Le champ d'application du règlement couvre les projets nouveaux, et les biens existants. Le PPRN peut également définir et rendre obligatoires des mesures générales de prévention, de protection et de sauvegarde.

Pour obtenir plus de définitions merci de vous référer au glossaire du Ministère de l'Ecologie, du Développement Durable et de l'Energie disponible en ligne à l'adresse suivante : <http://glossaire.prim.net/>.

Catastrophes naturelles

Nombre d'arrêtés de catastrophes naturelles : 1

Inondations, coulées de boue et mouvements de terrain : 1

| Code national CATNAT | Début le | Fin le | Arrêté du | Sur le JO du |
|----------------------|------------|------------|------------|--------------|
| 80PREF19990043 | 25/12/1999 | 29/12/1999 | 29/12/1999 | 30/12/1999 |

Précautions d'usage

Ce document est une synthèse non exhaustive des risques naturels et/ou technologiques présents autour d'un lieu choisi par l'internaute. Il résulte de l'intersection géographique entre une localisation donnée et des informations aléas, administratives et réglementaires. La localisation par adresse, pointage sur la carte, ou par GPS, présente des imprécisions dues à divers facteurs : lecture du positionnement, qualité du GPS, référentiel utilisé pour la géolocalisation des données. En ce qui concerne les zonages, la précision de la représentation sur Géorisques par rapport aux cartes de zonage papier officielles n'est pas assurée et un décalage entre les couches est possible. Seules les données ayant fait l'objet par les services de l'Etat, d'une validation officielle sous format papier, font foi. Les informations mises à disposition ne sont pas fournies en vue d'une utilisation particulière, et aucune garantie n'est apportée quant à leur aptitude à un usage particulier.

Description des données

Le site Géorisques.gouv.fr, développé par le BRGM en copropriété avec l'Etat représenté par la direction générale de la prévention des risques (DGPR), présente aux professionnels et au grand public une série d'informations relatives aux risques d'origine naturelle ou technologique sur le territoire français. L'accès et l'utilisation du site impliquent implicitement l'acceptation des conditions générales d'utilisation qui suivent.

Limites de responsabilités

Ni la DGPR, ni le BRGM ni aucune partie ayant concouru à la création, à la réalisation, à la diffusion, à l'hébergement ou à la maintenance de ce site ne pourra être tenu pour responsable de tout dommage direct ou indirect consécutif à l'accès et/ou utilisation de ce site par un internaute. Par ailleurs, les utilisateurs sont pleinement responsables des interrogations qu'ils formulent ainsi que de l'interprétation et de l'utilisation qu'ils font des résultats. La DGPR et le BRGM n'apporte aucune garantie quant à l'exactitude et au caractère exhaustif des informations délivrées. Seules les informations livrées à notre connaissance ont été transposées. De plus, la précision et la représentativité des données n'engagent que la responsabilité de leurs auteurs, dans la mesure où ces informations n'ont pas systématiquement été validées par la DGPR ou le BRGM. De plus, elles ne sont que le reflet de l'état des connaissances disponibles au moment de leur élaboration, de telle sorte que la responsabilité de la DGPR et du BRGM ne saurait être engagée en cas où des investigations nouvelles amèneraient à revoir les caractéristiques de certaines formations. Même si la DGPR ou le BRGM utilise les meilleures techniques disponibles à ce jour pour veiller à la qualité du site, les éléments qu'il comprend peuvent comporter des inexactitudes ou erreurs non intentionnelles. La DGPR et le BRGM remercie par avance les utilisateurs de ce site qui voudraient bien lui communiquer les erreurs ou inexactitudes qu'ils pourraient relever. Les utilisateurs de ce site consultent à leurs risques et périls. La DGPR et le BRGM ne garantit pas le fonctionnement ininterrompu ni le fait que le serveur de ce site soit exempt de virus ou d'autre élément susceptible de créer des dommages. La DGPR et le BRGM peut modifier le contenu de ce site sans avertissement préalable.

Droits d'auteur

Le « Producteur » garantit au « Réutilisateur » le droit personnel, non exclusif et gratuit, de réutilisation de « l'Information » soumise à la présente licence, dans le monde entier et pour une durée illimitée, dans les libertés et les conditions exprimées ci-dessous. Vous êtes Libre de réutiliser « L'Information » :

- Reproduire, copier, publier et transmettre « l'Information » ;
- Diffuser et redistribuer « l'Information » ;
- Adapter, modifier, extraire et transformer à partir de « l'Information », notamment pour créer des « Informations dérivées » ;
- Exploiter « l'Information » à titre commercial, par exemple en la combinant avec d'autres « Informations », ou en l'incluant dans votre propre produit ou application, sous réserve de mentionner la paternité de « l'Information » :
 - sa source (a minima le nom du « Producteur ») et la date de sa dernière mise à jour.

Le « Ré-utilisateur » peut notamment s'acquitter de cette condition en indiquant un ou des liens hypertextes (URL) renvoyant vers « l'Information » et assurant une mention effective de sa paternité. Cette mention de paternité ne doit ni conférer un caractère officiel à la réutilisation de « l'Information », ni suggérer une quelconque reconnaissance ou caution par le « Producteur », ou par toute autre entité publique, du « Ré-utilisateur » ou de sa réutilisation.

Accès et disponibilité du service et des liens

Ce site peut contenir des liens et références à des sites Internet appartenant à des tiers. Ces liens et références sont là dans l'intérêt et pour le confort des utilisateurs et ceci n'implique de la part de la DGPR ou du BRGM ni responsabilité, ni approbation des informations contenues dans ces sites.

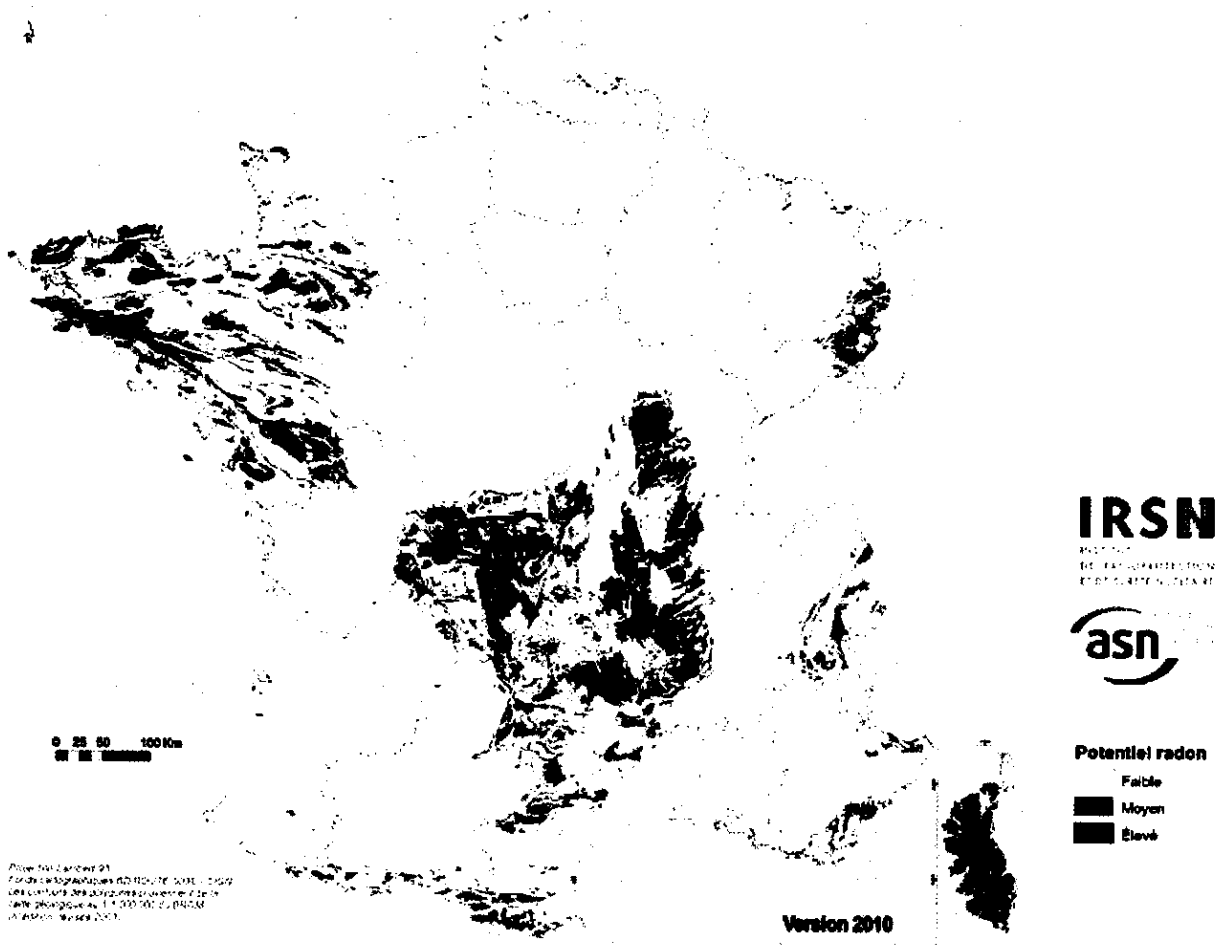


Figure 1 : Carte du potentiel radon des formations géologiques à l'échelle 1:1 000 000, version 2010