

**5378 5378 14.10.20**

Rédaction rapports le 15/10/2020

**Pour l'immeuble :**

Construction 1900

- ERP
- Certificat de superficie,
- Constat Amiante - Avant vente,
- CREP.

102 rue de Douai

59000 LILLE

Lot : Immeuble

# Etat des Risques et Pollutions

En application des articles L125-5 à 7 et R125-26 du code de l'environnement.

Référence : 5378 5378 14.10.20

Réalisé par Jacques DESBUISSON

Pour le compte de AXIMO

Date de réalisation : 21 octobre 2020 (Valable 6 mois)

Selon les informations mises à disposition par arrêté préfectoral :

du 23 juillet 2020.

## REFERENCES DU BIEN

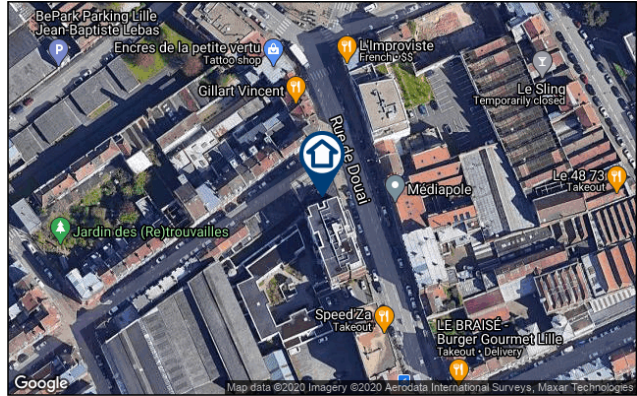
Adresse du bien

102 Rue de Douai

59000 Lille

Vendeur

CRÉDIT LOGEMENT



## SYNTHESE

A ce jour, la commune est soumise à l'obligation d'Information Acquéreur Locataire (IAL). Une déclaration de sinistre indemnisé est nécessaire.

Votre commune				Votre immeuble		
Type	Nature du risque	Etat de la procédure	Date	Concerné	Travaux	Réf.
PER	Mouvement de terrain	approuvé	16/05/1990	non	non	p.4
PPRt	Effet toxique Produits chimiques Loos	approuvé	30/08/2012	non	non	p.5
SIS	Pollution des sols	approuvé	13/05/2019	non	-	p.5
SIS	Pollution des sols	approuvé	13/05/2019	non	-	p.5
Zonage de sismicité : 2 - Faible**				oui	-	-
Zonage du potentiel radon : 1 - Faible***				non	-	-

\* Secteur d'Information sur les Sols.

\*\* Zonage sismique de la France d'après l'annexe des articles R563-1 à 8 du Code de l'Environnement modifiés par les Décrets n°2010-1254 et n°2010-1255 du 22 octobre 2010 ainsi que par l'Arrêté du 22 octobre 2010 (nouvelles règles de construction parasismique - EUROCODE 8).

\*\*\* Situation de l'immeuble au regard des zones à potentiel radon du territoire français définies à l'article R.1333-29 du code de la santé publique modifié par le Décret n°2018-434 du 4 juin 2018, délimitées par l'Arrêté interministériel du 27 juin 2018.

Informations complémentaires	Zone
Zonage du retrait-gonflement des argiles	Aléa Faible (1)
Plan d'Exposition au Bruit*	Non concerné

\* Information cartographique consultable en mairie et en ligne à l'adresse suivante : <https://www.geoportail.gouv.fr/donnees/plan-dexposition-au-bruit-peb>

## SOMMAIRE

Synthèse.....	1
Imprimé officiel.....	3
Localisation sur cartographie des risques .....	4
Procédures ne concernant pas l'immeuble.....	5
Déclaration de sinistres indemnisés.....	9
Prescriptions de travaux, Documents de référence, Conclusions.....	10
Annexes.....	11

## Etat des Risques et Pollutions

aléas naturels, miniers ou technologiques, sismicité et pollution des sols

en application des articles L.125-5 à 7, R.125-26, R.563-4 et D.563-8-1 du Code de l'environnement et de l'article L.174-5 du nouveau Code minier

**1. Cet état, relatif aux obligations, interdictions, servitudes et prescriptions définies vis-à-vis des risques naturels, miniers ou technologiques concernant l'immeuble, est établi sur la base des informations mises à disposition par arrêté préfectoral**

n°  du **23/07/2020**

**Situation du bien immobilier (bâti ou non bâti)**

**Document réalisé le : 21/10/2020**

### 2. Adresse

### 3. Situation de l'immeuble au regard de plans de prévention des risques naturels [PPRn]

L'immeuble est situé dans le périmètre d'un PPRn

**prescrit** oui  non

L'immeuble est situé dans le périmètre d'un PPRn

**appliqué par anticipation** oui  non

L'immeuble est situé dans le périmètre d'un PPRn

**approuvé** oui  non

Les risques naturels pris en compte sont liés à :

*(les risques grisés ne font pas l'objet d'une procédure PPR sur la commune)*

Inondation  Crue torrentielle  Remontée de nappe  Submersion marine  Avalanche   
Mouvement de terrain  Mvt terrain-Sécheresse  Séisme  Cyclone  Eruption volcanique   
Feu de forêt  autre

L'immeuble est concerné par des prescriptions de travaux dans le règlement du ou des PPRn

oui  non

si oui, les travaux prescrits par le règlement du PPR naturel ont été réalisés

oui  non

### 4. Situation de l'immeuble au regard de plans de prévention des risques miniers [PPRm]

L'immeuble est situé dans le périmètre d'un PPRm

**prescrit** oui  non

L'immeuble est situé dans le périmètre d'un PPRm

**appliqué par anticipation** oui  non

L'immeuble est situé dans le périmètre d'un PPRm

**approuvé** oui  non

Les risques miniers pris en compte sont liés à :

*(les risques grisés ne font pas l'objet d'une procédure PPR sur la commune)*

Risque miniers  Affaissement  Effondrement  Tassement  Emission de gaz   
Pollution des sols  Pollution des eaux  autre

L'immeuble est concerné par des prescriptions de travaux dans le règlement du ou des PPRm

oui  non

si oui, les travaux prescrits par le règlement du PPR miniers ont été réalisés

oui  non

### 5. Situation de l'immeuble au regard de plans de prévention des risques technologiques [PPRt]

L'immeuble est situé dans le périmètre d'un PPRt

**approuvé** oui  non

L'immeuble est situé dans le périmètre d'un PPRt

**prescrit** oui  non

Les risques technologiques pris en compte sont liés à :

*(les risques grisés ne font pas l'objet d'une procédure PPR sur la commune)*

Risque Industriel  Effet thermique  Effet de surpression  Effet toxique  Projection

L'immeuble est situé en secteur d'expropriation ou de délaissement

oui  non

L'immeuble est situé en zone de prescription

oui  non

Si la transaction concerne un logement, les travaux prescrits ont été réalisés

oui  non

Si la transaction ne concerne pas un logement, l'information sur le type de risques auxquels l'immeuble

oui  non

est exposé ainsi que leur gravité, probabilité et cinétique, est jointe à l'acte de vente ou au contrat de location

### 6. Situation de l'immeuble au regard du zonage réglementaire pour la prise en compte de la sismicité

en application des articles R.563-4 et D.563-8-1 du code de l'environnement modifiés par l'Arrêté et les Décrets n°2010-1254 / 2010-1255 du 22 octobre 2010.

L'immeuble est situé dans une commune de sismicité :

Forte Moyenne Modérée Faible Très faible  
zone 5  zone 4  zone 3  zone 2  zone 1

### 7. Situation de l'immeuble au regard du zonage réglementaire pour la prise en compte du potentiel radon

en application des articles R125-23 du code de l'environnement et R1333-29 du code de la santé publique, modifiés par le Décret n°2018-434 du 4 juin 2018

L'immeuble se situe dans une Zone à Potentiel Radon :

Significatif Faible avec facteur de transfert Faible  
zone 3  zone 2  zone 1

### 8. Information relative aux sinistres indemnisés par l'assurance suite à une catastrophe naturelle

L'information est mentionnée dans l'acte authentique constatant la réalisation de la vente

oui  non

### 9. Situation de l'immeuble au regard de la pollution des sols

L'immeuble est situé dans un Secteur d'Information sur les Sols (SIS)

oui  non

Selon les informations mises à disposition par l'arrêté préfectoral DCPI-BICPE du 13/05/2019 portant création des SIS dans le département

### Parties concernées

**Vendeur** CRÉDIT LOGEMENT à  le   
**Acquéreur**  à  le

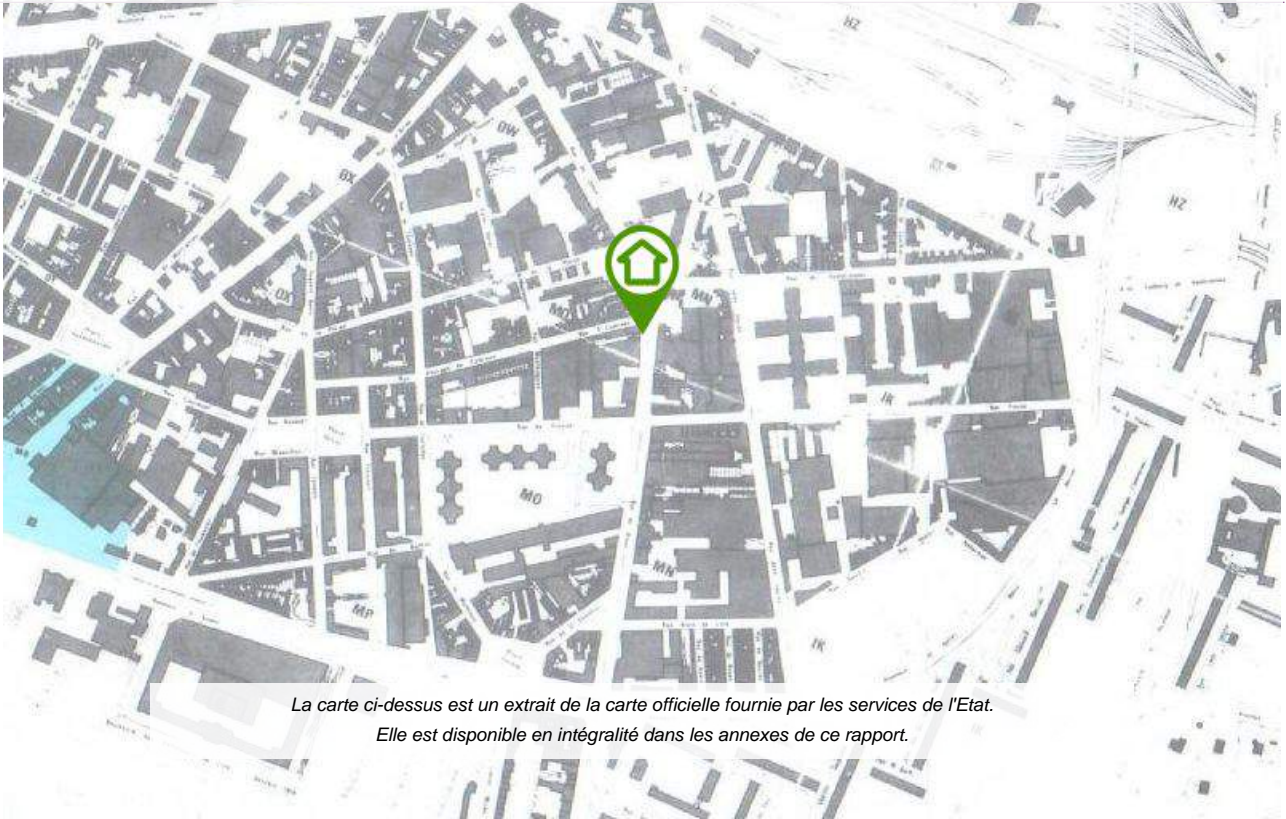
Attention ! S'ils n'impliquent pas d'obligation ou d'interdiction réglementaire particulière, les aléas connus ou prévisibles qui peuvent être signalés dans les divers documents d'information préventive et concerner le bien immobilier, ne sont pas mentionnés par cet état.

## Mouvement de terrain

PER Mouvement de terrain, approuvé le 16/05/1990

## Non concerné\*

\* L'immeuble n'est pas situé dans le périmètre d'une zone à risques



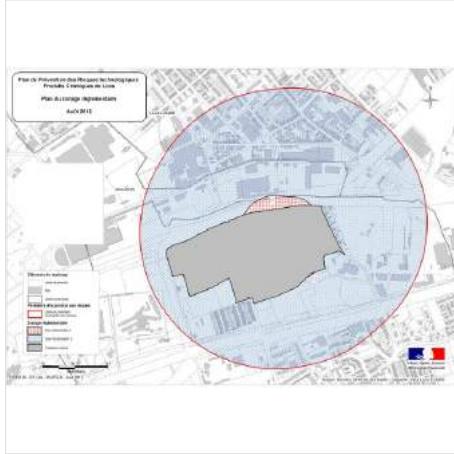
*La carte ci-dessus est un extrait de la carte officielle fournie par les services de l'Etat.  
Elle est disponible en intégralité dans les annexes de ce rapport.*



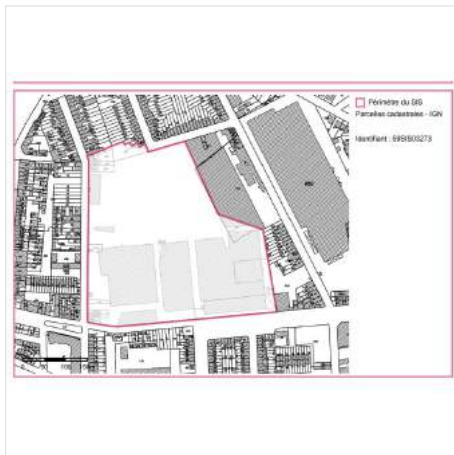
## Cartographies ne concernant pas l'immeuble

Au regard de sa position géographique, l'immeuble n'est pas concerné par :

Le PPRt Effet toxique, approuvé le 30/08/2012



Le SIS Pollution des sols, approuvé le 13/05/2019



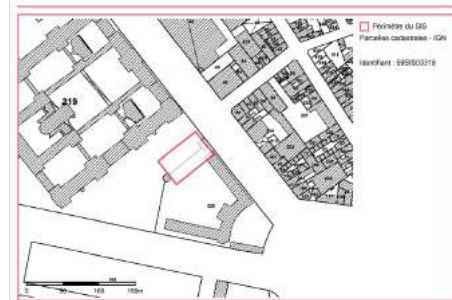
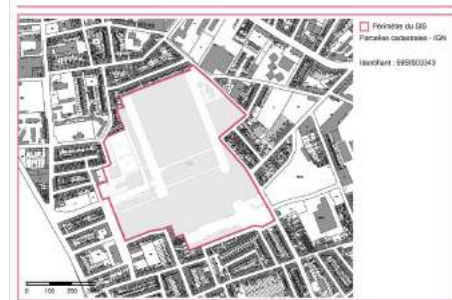
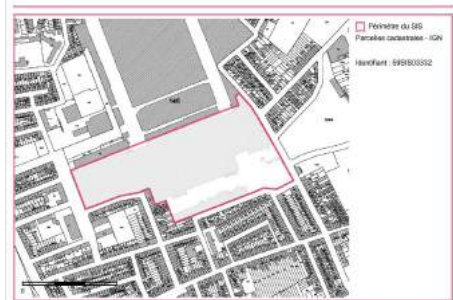
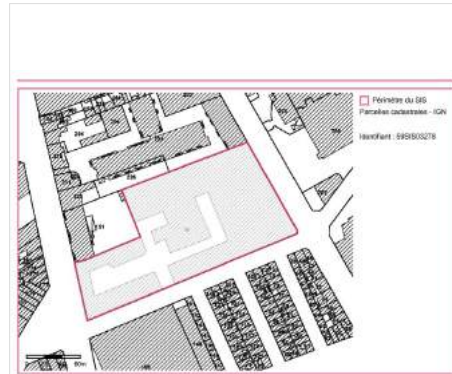
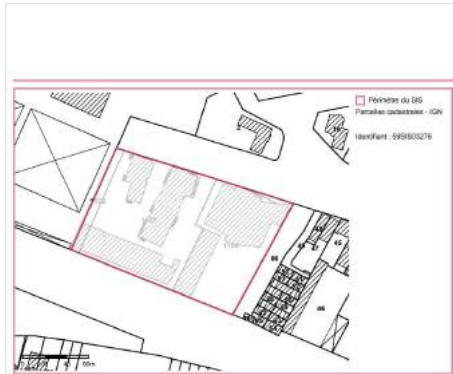
Le SIS Pollution des sols, approuvé le 13/05/2019



SIS Pollution des sols, approuvé le 13/05/2019 (suite)

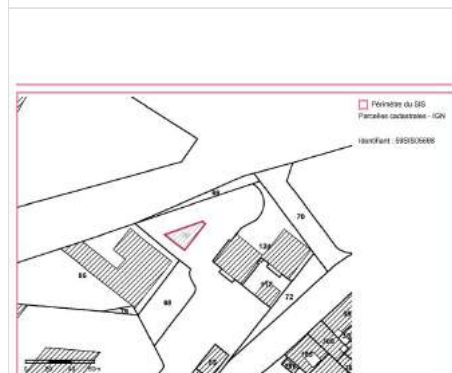
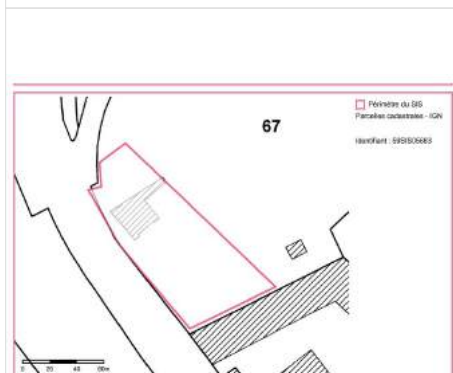
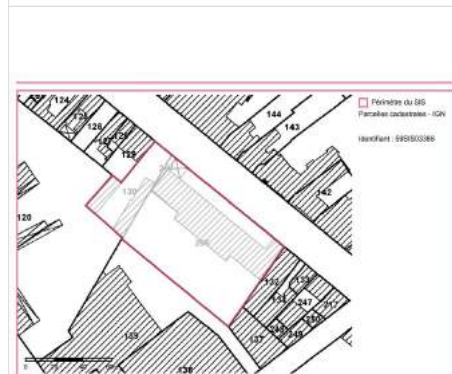
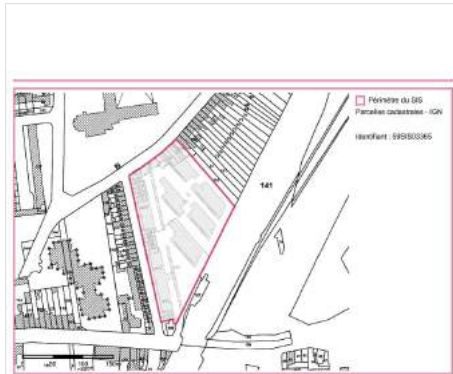


SIS Pollution des sols, approuvé le 13/05/2019 (suite)





SIS Pollution des sols, approuvé le 13/05/2019 (suite)



## Déclaration de sinistres indemnisés

**en application des articles L 125-5 et R125-26 du Code de l'environnement**

Si, à votre connaissance, l'immeuble a fait l'objet d'une indemnisation suite à des dommages consécutifs à des événements ayant eu pour conséquence la publication d'un arrêté de catastrophe naturelle, cochez ci-dessous la case correspondante dans la colonne "Indemnisé".

### Arrêtés CATNAT sur la commune

Risque	Début	Fin	JO	Indemnisé
Par une crue (débordement de cours d'eau) - Par ruissellement et coulée de boue	02/06/2008	02/06/2008	31/12/2008	<input type="checkbox"/>
Par une crue (débordement de cours d'eau) - Par ruissellement et coulée de boue	15/05/2008	15/05/2008	10/10/2008	<input type="checkbox"/>
Par une crue (débordement de cours d'eau) - Par ruissellement et coulée de boue	04/07/2005	04/07/2005	30/12/2005	<input type="checkbox"/>
Par une crue (débordement de cours d'eau) - Par ruissellement et coulée de boue Par remontées de nappes phréatiques - Mouvement de terrain	01/12/2000	14/02/2001	18/07/2001	<input type="checkbox"/>
Par une crue (débordement de cours d'eau) - Par ruissellement et coulée de boue	15/09/2000	15/09/2000	23/03/2001	<input type="checkbox"/>
Par une crue (débordement de cours d'eau) - Par ruissellement et coulée de boue	27/07/2000	27/07/2000	22/11/2000	<input type="checkbox"/>
Par une crue (débordement de cours d'eau) - Par ruissellement et coulée de boue Mouvement de terrain	25/12/1999	29/12/1999	30/12/1999	<input type="checkbox"/>
Par une crue (débordement de cours d'eau) - Par ruissellement et coulée de boue	07/07/1999	07/07/1999	04/12/1999	<input type="checkbox"/>
Par une crue (débordement de cours d'eau) - Par ruissellement et coulée de boue	26/06/1999	26/06/1999	04/12/1999	<input type="checkbox"/>
Par une crue (débordement de cours d'eau) - Par ruissellement et coulée de boue	01/08/1998	01/08/1998	03/10/1998	<input type="checkbox"/>
Par une crue (débordement de cours d'eau) - Par ruissellement et coulée de boue	06/06/1998	06/06/1998	22/08/1998	<input type="checkbox"/>
Sécheresse et réhydratation - Tassements différentiels	01/01/1993	31/12/1994	07/01/1996	<input type="checkbox"/>
Par une crue (débordement de cours d'eau) - Par ruissellement et coulée de boue	06/07/1991	08/07/1991	03/04/1992	<input type="checkbox"/>
Sécheresse et réhydratation - Tassements différentiels	01/01/1991	31/12/1992	28/12/1993	<input type="checkbox"/>
Sécheresse et réhydratation - Tassements différentiels	01/01/1990	31/12/1990	03/04/1992	<input type="checkbox"/>
Par une crue (débordement de cours d'eau) - Par ruissellement et coulée de boue	17/07/1987	17/07/1987	30/10/1987	<input type="checkbox"/>

Pour en savoir plus, chacun peut consulter en préfecture ou en mairie, le dossier départemental sur les risques majeurs, le document d'information communal sur les risques majeurs et, sur internet, le portail dédié à la prévention des risques majeurs : [www.prim.net](http://www.prim.net)

Préfecture : Lille - Nord  
 Commune : Lille

**Adresse de l'immeuble :**  
 102 Rue de Douai  
 59000 Lille  
 France

Etabli le : \_\_\_\_\_

Vendeur : \_\_\_\_\_

Acquéreur : \_\_\_\_\_

CRÉDIT LOGEMENT

## Prescriptions de travaux

Aucune

---

## Documents de référence

Aucun

---

## Conclusions

L'Etat des Risques délivré par AXIMO en date du 21/10/2020 fait apparaître que la commune dans laquelle se trouve le bien fait l'objet d'un arrêté préfectoral en date du 23/07/2020 en matière d'obligation d'Information Acquéreur Locataire sur les Risques Naturels, Miniers et Technologiques.

Selon les informations mises à disposition dans le Dossier Communal d'Information, le BIEN est ainsi concerné par :

- Le risque sismique (niveau 2, sismicité Faible) et par la réglementation de construction parasismique EUROCODE 8

---

## Sommaire des annexes

> Arrêté Préfectoral du 23 juillet 2020

> Cartographies :

- Cartographie réglementaire du PER Mouvement de terrain, approuvé le 16/05/1990
- Cartographie réglementaire de la sismicité

*A titre indicatif, ces pièces sont jointes au présent rapport.*



**PRÉFET  
DU NORD**

*Liberté  
Égalité  
Fraternité*

**Direction départementale  
des territoires et de la mer**

Direction départementale des territoires et de la mer du  
Nord

Service Sécurité Risques et Crises

**Arrêté préfectoral relatif à l'état des risques et pollutions de biens immobiliers situés sur la commune de  
Lille**

---

Le Préfet de la région Hauts-de-France  
Préfet du Nord  
Officier de la Légion d'Honneur  
Commandeur de l'Ordre National du Mérite

Vu l'arrêté préfectoral modificatif du 23 juillet 2020 permettant d'établir l'état des risques et pollutions pour les acquéreurs et les locataires, et son annexe listant des communes concernées sur le département du Nord ;

Vu l'arrêté préfectoral du 21 février 2020 donnant délégation de signature à Monsieur Éric FISSE, directeur départemental des territoires et de la mer du Nord ;

Sur proposition du chef du service sécurité, risques et crises ;

**ARRÊTE**

Article 1<sup>er</sup> – Les éléments nécessaires à l'élaboration de l'état des risques pour l'information des acquéreurs et des locataires des biens immobiliers situés sur la commune de Lille sont consignés dans le dossier d'informations annexé au présent arrêté.

Ce dossier et les documents de référence sont librement consultables en mairie de Lille et sur le site des services départementaux de l'État à l'adresse suivante :

<http://nord.gouv.fr/Politiques-publiques/Prevention-des-risques-naturels-technologiques-et-miniers>

Article 2 – Le précédent arrêté en date du 5 juillet 2019 pour la commune de Lille est abrogé.

Article 3 – Une copie du présent arrêté et de son annexe est adressée en mairie pour affichage, et à la chambre départementale des notaires.

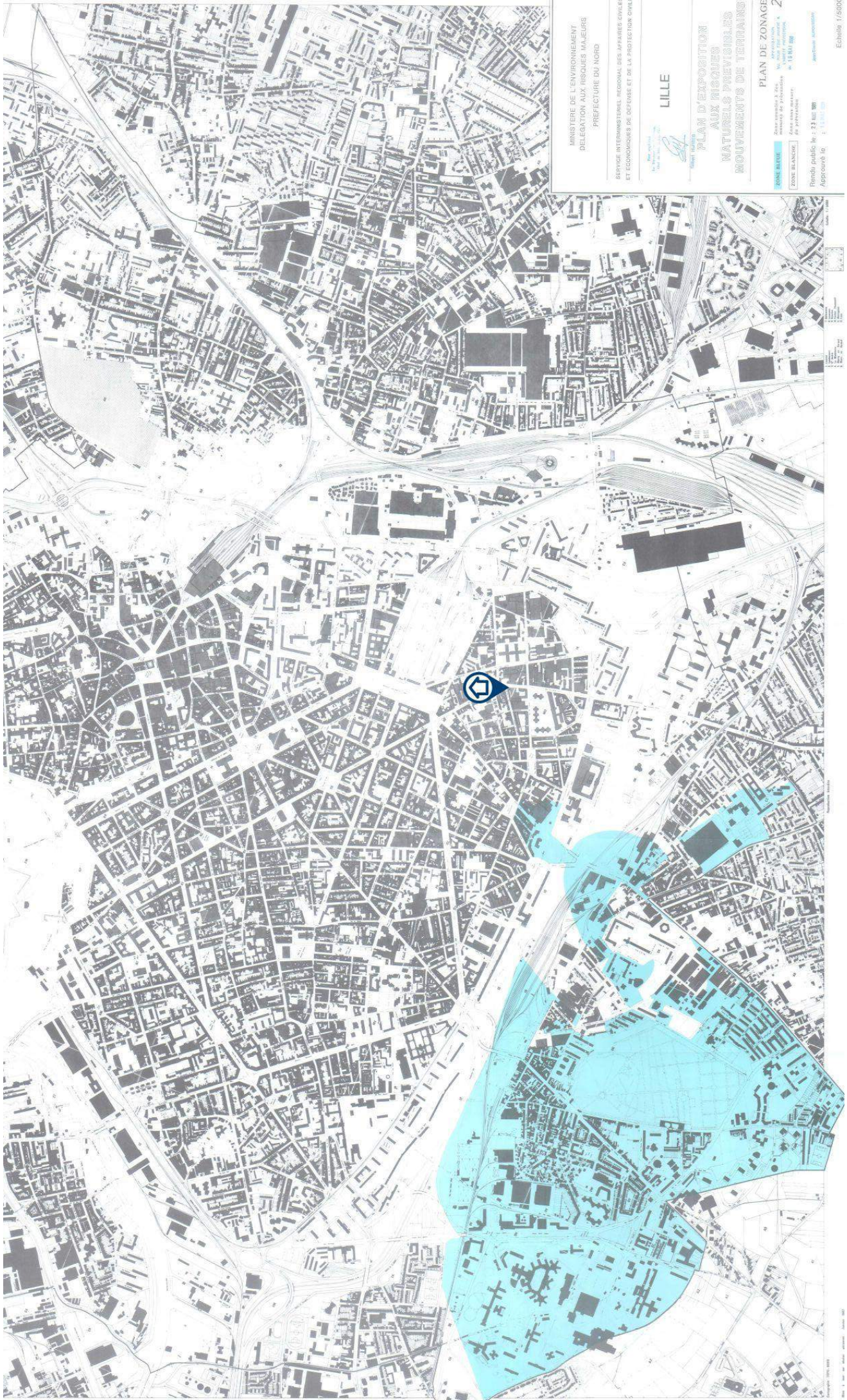
Article 4 - Le préfet et le maire de la commune, sont chargés, chacun en ce qui le concerne, de l'exécution du présent arrêté qui sera publié au recueil des actes administratifs de la préfecture du Nord.

Fait à Lille, le 23 juillet 2020  
Pour le préfet et par délégation

Direction départementale  
des Territoires et de la Mer  
Directeur

Antoine LEBEL





MINISTÈRE DE L'ENVIRONNEMENT  
DELEGATION AUX RISQUES MAJEURS  
PREFECTURE DU NORD

SERVICE INTERMINISTRIEL REGIONAL DES AFFAIRES CIVILES  
ET ECONOMIQUES DE DEFENSE ET DE LA PROTECTION CIVILE

LILLE

PLAN D'EXPOSITION  
AUX RISQUES  
NATURELS PREVISIBLES  
MOUVEMENTS DE TERRAINS

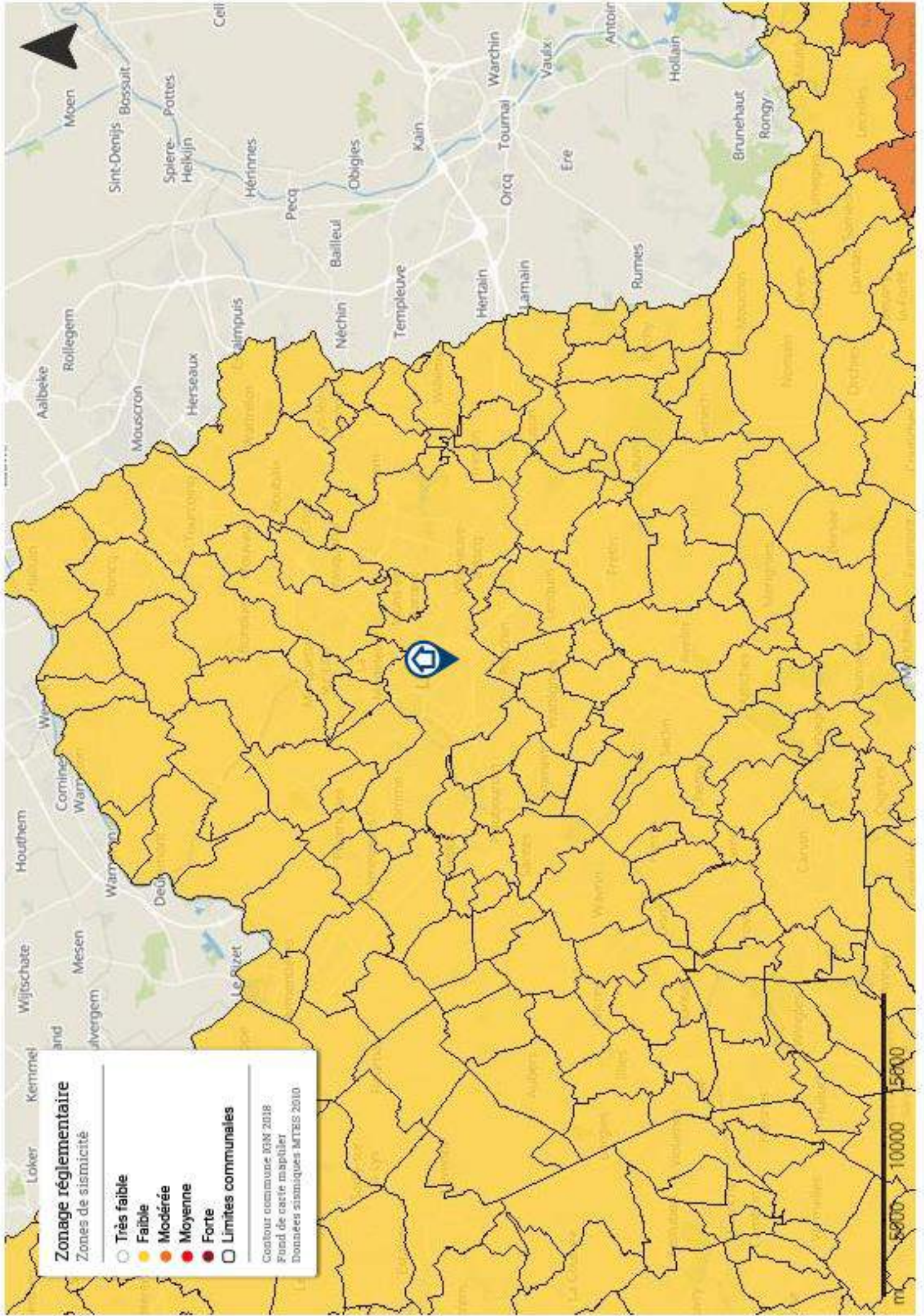
PLAN DE ZONAGE  
Région Nord-Pas de Calais  
N° de plan de zonage : 2  
N° de plan de zonage : 2  
N° de plan de zonage : 2

Zone à risque  
Zone à risque  
Zone à risque

Rendu public le 23 Juin 2009  
Approuvé le 11 Juin 2009

Echelle 1/5000







## CERTIFICAT DE SUPERFICIE

### A DESIGNATION DU BATIMENT

Nature du bâtiment : **Immeuble**  
 Nombre de Pièces :  
 Etage :  
 Numéro de lot :  
 Référence Cadastre : **Section MO n°253**

Adresse : **102 rue de Douai  
59000 LILLE**  
 Propriété de: **5378  
102 rue de Douai  
59000 LILLE**  
 Mission effectuée le : **14/10/2020**  
 Date de l'ordre de mission : **02/10/2020**  
 N° Dossier : **5378 5378 14.10.20 C**

**Le Technicien déclare que la superficie du bien ci-dessus désigné, est égale à :**

**Total : 254,44 m<sup>2</sup>**

**(Deux cent cinquante-quatre mètres carrés quarante-quatre)**

**Commentaires : Néant**

### B DETAIL DES SURFACES PAR LOCAL

Pièce ou Local	Etage	Surface	Commentaire
Entrée (PC)	RDC	10,15 m <sup>2</sup>	
Local (PC)	RDC	5,54 m <sup>2</sup>	
Dégagement n°1 (PC)	RDC	5,43 m <sup>2</sup>	
WC (PC)	RDC	2,19 m <sup>2</sup>	
Descente cave (PC)	RDC	0,00 m <sup>2</sup>	Non mesurée
Escalier n°1 (PC)	RDC	0,00 m <sup>2</sup>	Non mesuré
Palier (PC)	1er	1,70 m <sup>2</sup>	
Escalier n°2 (PC)	1er	0,00 m <sup>2</sup>	Non mesuré
Palier n°2 (PC)	2ème	1,75 m <sup>2</sup>	
Escalier n°3 (PC)	2ème	0,00 m <sup>2</sup>	Non mesuré
Palier n°3 (PC)	3ème	1,96 m <sup>2</sup>	
<b>Sous-toal parties communes :</b>			<b>28,72 m<sup>2</sup></b>
Local commercial (COM1)	RDC	23,15 m <sup>2</sup>	
<b>Sous-toal Local commercial n°1 :</b>			<b>23,15 m<sup>2</sup></b>
Local commercial (COM2)	RDC	15,34 m <sup>2</sup>	
<b>Sous-toal Local commercial n°2 :</b>			<b>15,34 m<sup>2</sup></b>
Cuisine (LGT1)	RDC	3,31 m <sup>2</sup>	
Séjour (LGT1)	RDC	7,16 m <sup>2</sup>	
Salle d'eau/WC (LGT1)	RDC	2,13 m <sup>2</sup>	
<b>Sous-toal logement n°1 :</b>			<b>12,60 m<sup>2</sup></b>
Entrée (LGT2)	1er	1,52 m <sup>2</sup>	
Salle d'eau/WC (LGT2)	1er	3,71 m <sup>2</sup>	
Séjour/Cuisine (LGT2)	1er	16,52 m <sup>2</sup>	
Chambre (LGT2)	1er	16,63 m <sup>2</sup>	
<b>Sous-toal logement n°2 :</b>			<b>38,38 m<sup>2</sup></b>
Entrée/Cuisne (LGT3)	1er	6,90 m <sup>2</sup>	
Chambre n°1 (LGT3)	1er	8,29 m <sup>2</sup>	
Chambre n°2 (LGT3)	1er	6,90 m <sup>2</sup>	
WC (LGT3)	1er	1,26 m <sup>2</sup>	
<b>Sous-toal logement n°3 :</b>			<b>23,35 m<sup>2</sup></b>
Entrée (LGT4)	2ème	1,53 m <sup>2</sup>	
Salle d'eau/WC (LGT4)	2ème	3,72 m <sup>2</sup>	
Séjour (LGT4)	2ème	16,54 m <sup>2</sup>	
Chambre (LGT4)	2ème	16,12 m <sup>2</sup>	
<b>Sous-toal logement n°4 :</b>			<b>37,91 m<sup>2</sup></b>

5378 5378 14.10.20 C

1/4

Entrée (LGT5)	2ème	1,44 m <sup>2</sup>	
Séjour(LGT5)	2ème	8,88 m <sup>2</sup>	
Cuisine (LGT5)	2ème	7,05 m <sup>2</sup>	
Salle d'eau/WC (LGT5)	2ème	1,72 m <sup>2</sup>	
<b>Sous-toal logement n°1 :</b>			<b>19,09 m</b>
Entrée (LGT6)	3ème	1,63 m <sup>2</sup>	
WC (LGT6)	3ème	1,32 m <sup>2</sup>	
Séjour/Cuisine (LGT6)	3ème	16,39 m <sup>2</sup>	
Salle d'eau (LGT6)	3ème	1,41 m <sup>2</sup>	
Chambre (LGT6)	3ème	15,23 m <sup>2</sup>	
<b>Sous-toal logement n°1 :</b>			<b>35,98 m<sup>2</sup></b>
Salle d'eau (LGT7)	3ème	2,70 m <sup>2</sup>	
WC (LGT7)	3ème	0,98 m <sup>2</sup>	
Séjour (LGT7)	3ème	9,19 m <sup>2</sup>	
Cuisine (LGT7)	3ème	7,05 m <sup>2</sup>	
<b>Sous-toal logement n°1 :</b>			<b>19.92 m</b>
<b>Total</b>		<b>254,44 m<sup>2</sup></b>	

Annexes & Dépendances	Etage	Surface	Commentaire
Dégagement n°2 (PC)	1er SS	6,67 m <sup>2</sup>	
Caves (PC)	1er SS	19,87 m <sup>2</sup>	
Balcon (LGT3)	1er	0,00 m <sup>2</sup>	Non mesuré, volet bloqué
Balcon (LGT5)	2ème	3,72 m <sup>2</sup>	
Balcon (LGT7)	3ème	3,62 m <sup>2</sup>	
<b>Total</b>		<b>33,88 m<sup>2</sup></b>	


La présente mission rend compte de l'état des superficies des lots désignés à la date de leur visite. Elle n'est valable que tant que la structure et la disposition des pièces ne sont pas transformées par des travaux. La vérification de la conformité au titre de propriété et au règlement de copropriété n'entre pas dans le cadre de la mission et n'a pas été opérée par le technicien. Le présent certificat vaut uniquement pour le calcul de la surface totale. Le détail des surfaces ne vous est communiqué par AXIMO Diagnostics qu'à titre indicatif.

**Le présent rapport ne peut être reproduit que dans son intégralité, et avec l'accord écrit de son signataire.**

à LILLE, le 15/10/2020

**Le Technicien :**

Victor DESBUISSON



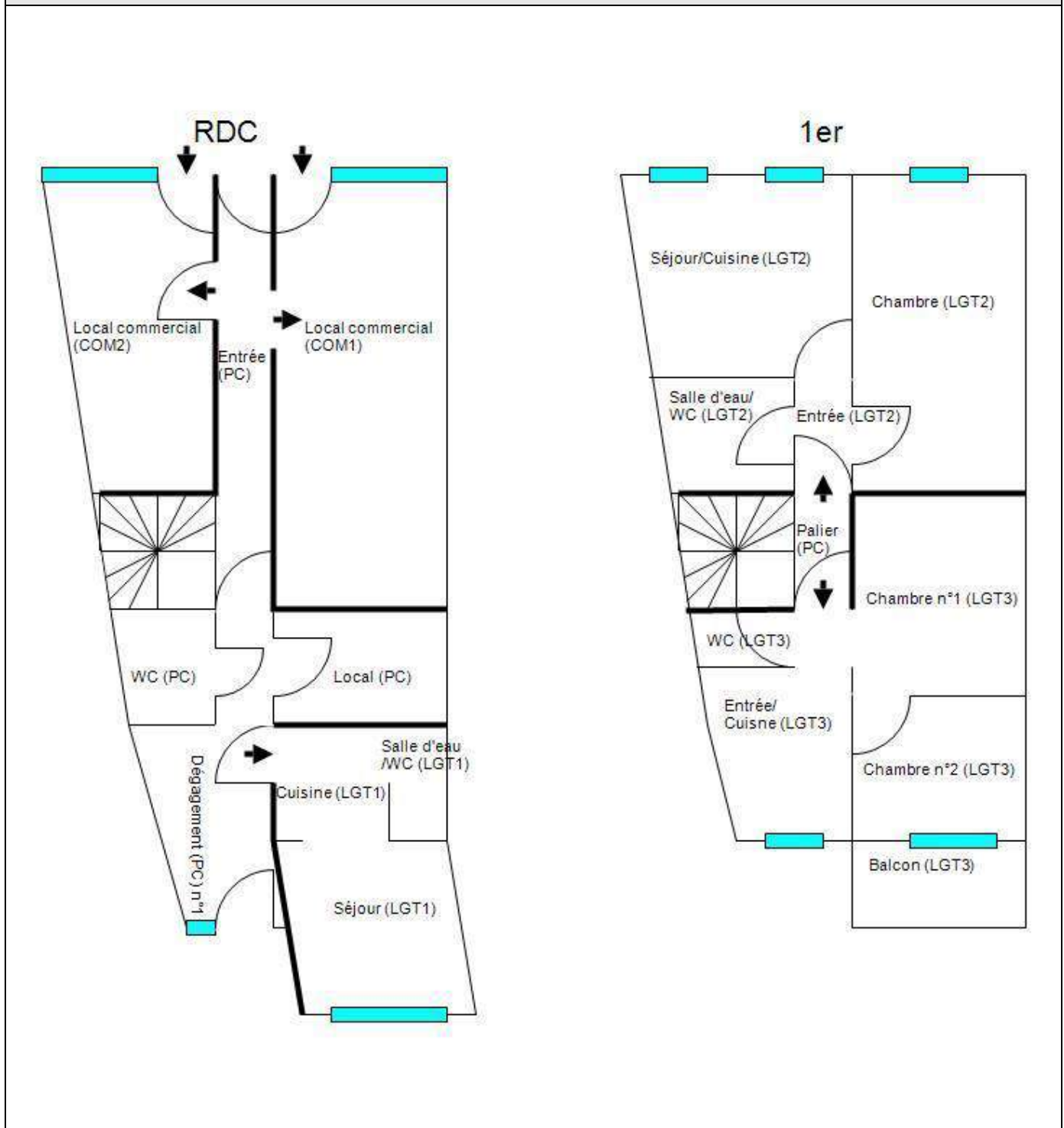
**AXIMO DIAGNOSTICS**  
237, rue Nationale 59600 Lille  
RCS Lille 491 206 751

**Nom du responsable :**  
DESBUISSON Jacques



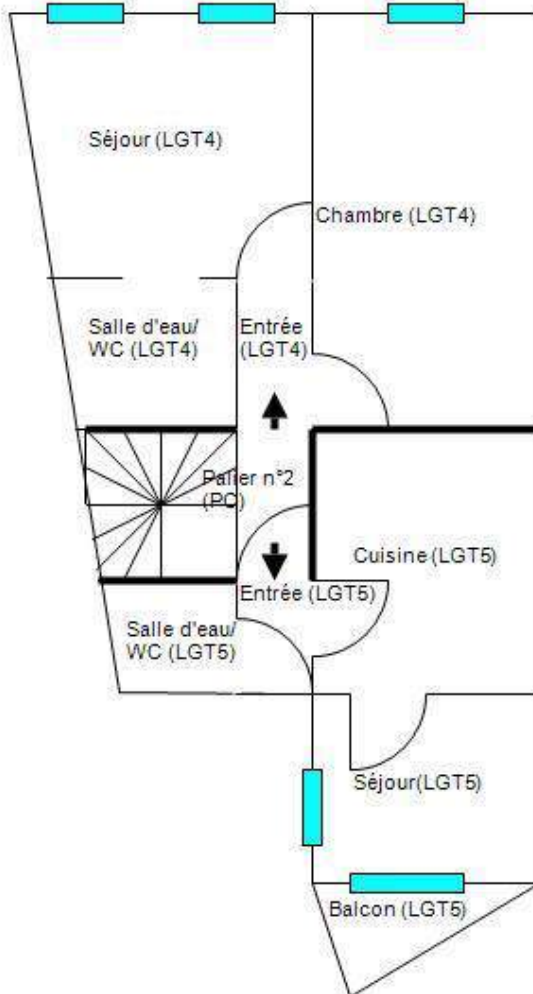
## DOCUMENTS ANNEXES

### Croquis RDC/N+1

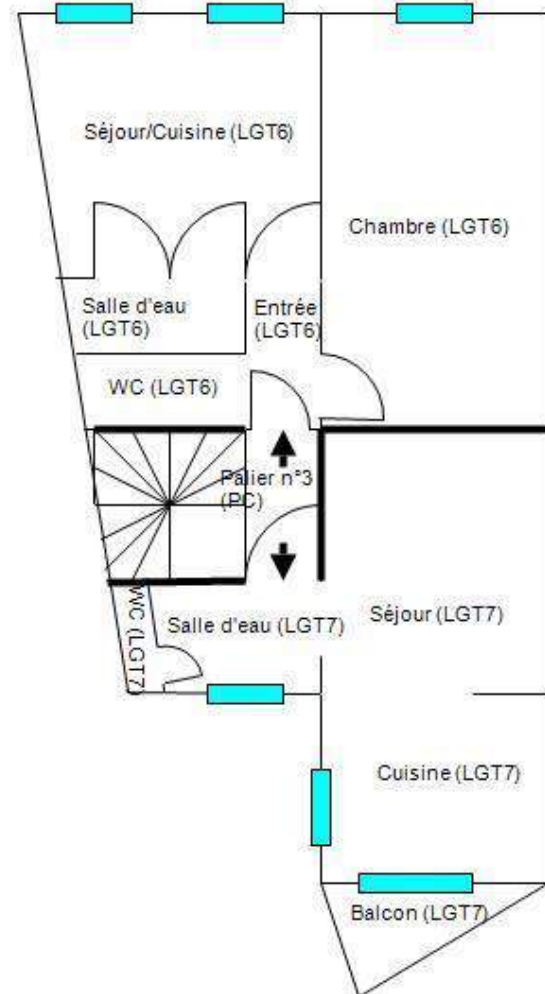


## Croquis N+2/N+3

### 2ème




### 3ème



## Rapport de mission de repérage des matériaux et produits contenant de l'amiante pour l'établissement du constat établi à l'occasion de la vente d'un immeuble bâti

Articles R.1334-29-7, R.1334-14, R.1334-15 et 16, R.1334-20 et 21 du Code de la Santé Publique (introduits par le Décret n°2011-629 du 3 juin 2011) ;  
Arrêtés du 12 décembre 2012 ;

A INFORMATIONS GENERALES	
<b>A.1 DESIGNATION DU BATIMENT</b>	
Nature du bâtiment : <b>Immeuble</b>	Escalier :
Cat. du bâtiment : <b>Autres</b>	Bâtiment :
Nombre de Locaux :	Porte :
Etage :	
Numéro de Lot :	Propriété de: <b>5378</b>
Référence Cadastre : <b>Section MO n°253</b>	<b>102 rue de Douai</b>
Date du Permis de Construire : <b>1900</b>	<b>59000 LILLE</b>
Adresse : <b>102 rue de Douai</b>	
<b>59000 LILLE</b>	
<b>A.2 DESIGNATION DU DONNEUR D'ORDRE</b>	
Nom : <b>CRÉDIT LOGEMENT</b>	Documents fournis : <b>Néant</b>
Adresse : <b>50 Boulevard Sébastopol</b>	
<b>75000 PARIS</b>	Moyens mis à disposition : <b>Néant</b>
Qualité : <b>Banque</b>	
<b>A.3 EXECUTION DE LA MISSION</b>	
<b>Rapport N° : 5378 5378 14.10.20 A</b>	Date d'émission du rapport : <b>19/10/2020</b>
<b>Le repérage a été réalisé le : 14/10/2020</b>	Accompagnateur : <b>Aucun</b>
Par : <b>DESBUISSON Victor</b>	Laboratoire d'Analyses : <b>ITGA</b>
N° certificat de qualification : <b>CPDI 2557 Version 005</b>	Adresse laboratoire : <b>Parc Edonia -Bâtiment R rue de la Terre Adélie 35768 SAINT-GRÉGOIRE CEDEX</b>
Date d'obtention : <b>17/01/2018</b>	Numéro d'accréditation : <b>1-0913</b>
Le présent rapport est établi par une personne dont les compétences sont certifiées par :	Organisme d'assurance professionnelle : <b>AXA France IARD</b>
<b>ICERT</b>	Adresse assurance :
<b>Parc Edonia - Bât. G</b>	N° de contrat d'assurance : <b>6794707604</b>
<b>rue de la Terre Victoria</b>	Date de validité : <b>31/08/2021</b>
<b>35760 SAINT-GRÉGOIRE</b>	
Date de commande : 02/10/2020	
<b>B CACHET DU DIAGNOSTIQUEUR</b>	
Signature et Cachet de l'entreprise	<b>Date d'établissement du rapport :</b>
	Fait à <b>LILLE</b> le <b>19/10/2020</b>
	Cabinet : <b>AXIMO Diagnostics</b>
	Nom du responsable : <b>DESBUISSON Jacques</b>
	Nom du diagnostiqueur : <b>DESBUISSON Victor</b>

*Le présent rapport ne peut être reproduit que dans son intégralité, et avec l'accord écrit de son signataire.*

Ce rapport ne peut être utilisé pour satisfaire aux exigences du repérage avant démolition ou avant travaux.

5378 5378 14.10.20 A

1/26

AXIMO Diagnostics  
237, rue Nationale - 59800 Lille

Sarl au capital de 12 000 €  
RCS Lille 491 206 751 00019

Téléphone 03 20 40 01 40  
Télécopie 03 20 99 06 32  
Mobile 06 32 92 03 02

TVA FR 484 912 067 51  
Responsabilité Professionnelle Axa  
Mail j.desbuisson@wanadoo.fr

**C SOMMAIRE**

**INFORMATIONS GENERALES..... 1**  
DESIGNATION DU BATIMENT ..... 1  
DESIGNATION DU DONNEUR D'ORDRE..... 1  
EXECUTION DE LA MISSION ..... 1

**CACHET DU DIAGNOSTIQUEUR..... 1**

**SOMMAIRE ..... 2**

**CONCLUSION(S) ..... 3**  
LISTE DES LOCAUX NON VISITES ET JUSTIFICATION ..... 4  
LISTE DES ELEMENTS NON INSPECTES ET JUSTIFICATION..... 4

**PROGRAMME DE REPERAGE..... 5**  
LISTE A DE L'ANNEXE 13-9 DU CODE DE LA SANTE PUBLIQUE (ART R.1334-20)..... 5  
LISTE B DE L'ANNEXE 13-9 DU CODE DE LA SANTE PUBLIQUE ( ART R.1334-21)..... 5

**CONDITIONS DE REALISATION DU REPERAGE ..... 6**

**RAPPORTS PRECEDENTS ..... 6**

**RESULTATS DETAILLES DU REPERAGE ..... 6**  
LISTE DES PIECES VISITEES/NON VISITEES ET JUSTIFICATION ..... 7  
DESCRIPTION DES REVETEMENTS EN PLACE AU JOUR DE LA VISITE ..... 8  
LA LISTE DES MATERIAUX OU PRODUITS CONTENANT DE L'AMIANTE, SUR DECISION DE L'OPERATEUR ..... 12  
LA LISTE DES MATERIAUX OU PRODUITS CONTENANT DE L'AMIANTE, APRES ANALYSE ..... 12  
LA LISTE DES MATERIAUX SUSCEPTIBLES DE CONTENIR DE L'AMIANTE, MAIS N'EN CONTENANT PAS..... 12  
RESULTATS HORS CHAMP D'INVESTIGATION (MATERIAUX NON VISES PAR LA LISTE A OU LA LISTE B DE L'ANNEXE 13/9 DU CODE DE LA SANTE PUBLIQUE)..... 12  
COMMENTAIRES ..... 12

**ELEMENTS D'INFORMATION ..... 13**

**ANNEXE 1 – FICHE D'IDENTIFICATION ET DE COTATION ..... 14**

**ANNEXE 2 – CROQUIS..... 16**

**ANNEXE 3 – ETAT DE CONSERVATION DES MATERIAUX ET PRODUITS ..... 18**

**ANNEXE 4 – RECOMMANDATIONS GÉNÉRALES DE SÉCURITÉ..... 23**

**ATTESTATION(S) ..... 25**

Amiante



## D CONCLUSION(S)

Dans le cadre de la mission décrit en tête de rapport, il a été repéré des matériaux et produits contenant de l'amiante

Dans le cadre de la mission décrit en tête de rapport, il a été repéré des matériaux et produits contenant de l'amiante :

N° Local	Local	Etage	Elément	Zone	Matériau / Produit	Liste	Critère(s) ayant permis de conclure	Etat de dégradation	Photo
3	Dégagement n°1 (PC)	RDC	Conduit de cheminée	A	Fibre ciment	B	Jugement personnel	MD	
23	Entrée/Cuisine (LGT3)	1er	Conduit de cheminée	D	Fibre ciment	B	Jugement personnel	MND	
36	Salle d'eau/WC (LGT5)	2ème	Conduit de cheminée	Façade	Fibre ciment	B	Jugement personnel	MND	
43	WC (LGT7)	3ème	Conduit de cheminée	Façade	Fibre ciment	B	Jugement personnel	MND	

Il est nécessaire d'avertir de la présence d'amiante toute personne pouvant intervenir sur ou à proximité des matériaux et produits concernés ou de ceux les recouvrant ou les protégeant

→ Recommandation(s) au propriétaire

EP - Evaluation périodique					
N° Local	Local	Etage	Elément	Zone	Matériau / Produit
3	Dégagement n°1 (PC)	RDC	Conduit de cheminée	A	Fibre ciment
23	Entrée/Cuisine (LGT3)	1er	Conduit de cheminée	D	Fibre ciment
36	Salle d'eau/WC (LGT5)	2ème	Conduit de cheminée	Façade	Fibre ciment
43	WC (LGT7)	3ème	Conduit de cheminée	Façade	Fibre ciment

Liste des locaux non visités et justification

N° Local	Local	Etage	Justification
25	Balcon (LGT3)	1er	Volet bloqué

La mission décrite sur la page de couverture du rapport n'a pu être menée à son terme : des investigations complémentaires devront être réalisées.

Les obligations réglementaires du propriétaire prévues aux articles R. 1334-15 à R. 1334-18 du code de la santé publique ne sont pas remplies conformément aux dispositions de l'article 3 des arrêtés du 12 décembre 2012

Liste des éléments non inspectés et justification

Aucun
-------

**E PROGRAMME DE REPERAGE**

La mission porte sur le repérage de l'amiante dans les éléments suivants (liste A et liste B de l'annexe 13-9 du code de la santé publique) :

**Liste A de l'annexe 13-9 du code de la santé publique (Art R.1334-20)**

COMPOSANT À SONDER OU À VÉRIFIER
Flocages
Calorifugeages
Faux plafonds

L'opérateur communiquera au préfet les rapports de repérage de certains établissements dans lesquels il a identifié des matériaux de la liste A contenant de l'amiante dégradés, qui nécessitent des travaux de retrait ou confinement ou une surveillance périodique avec mesure d'empoussièrement. Cette disposition a pour objectif de mettre à la disposition des préfets toutes les informations utiles pour suivre ces travaux à venir et le respect des délais. Parallèlement, le propriétaire transmettra au préfet un calendrier de travaux et une information sur les mesures conservatoires mises en œuvre dans l'attente des travaux. Ces transmissions doivent également permettre au préfet d'être en capacité de répondre aux cas d'urgence (L.1334-16)

**Liste B de l'annexe 13-9 du code de la santé publique ( Art R.1334-21)**

COMPOSANT DE LA CONSTRUCTION	PARTIE DU COMPOSANT À VÉRIFIER OU À SONDER
<b>1. Parois verticales intérieures</b>	
Murs et cloisons « en dur » et poteaux (périphériques et intérieurs). Cloisons (légères et préfabriquées), gaines et coffres.	Enduits projetés, revêtements durs (plaques menuiserie, amiante-ciment) et entourages de poteaux (carton, amiante-ciment, matériau sandwich, carton + plâtre), coffrage perdu. Enduits projetés, panneaux de cloisons.
<b>2. Planchers et plafonds</b>	
Plafonds, poutres et charpentes, gaines et coffres. Planchers.	Enduits projetés, panneaux collés ou vissés. Dalles de sol
<b>3. Conduits, canalisations et équipements intérieurs</b>	
Conduits de fluides (air, eau, autres fluides...) Clapets/volets coupe-feu Portes coupe-feu. Vide-ordures.	Conduits, enveloppes de calorifuges. Clapets, volets, rebouchage. Joints (tresses, bandes). Conduits.
<b>4. Éléments extérieurs</b>	
Toitures. Bardages et façades légères. Conduits en toiture et façade.	Plaques, ardoises, accessoires de couverture (composites, fibres-ciment), bardeaux bitumineux. Plaques, ardoises, panneaux (composites, fibres-ciment). Conduits en amiante-ciment : eaux pluviales, eaux usées, conduits de fumée.

**F CONDITIONS DE REALISATION DU REPERAGE****Date du repérage : 14/10/2020**

Le repérage a pour objectif une recherche et un constat de la présence de matériaux ou produits contenant de l'amiante selon la liste citée au programme de repérage.

Conditions spécifiques du repérage :

Ce repérage est limité aux matériaux accessibles sans travaux destructifs c'est-à-dire n'entraînant pas de réparation, remise en état ou ajout de matériau ou ne faisant pas perdre sa fonction au matériau.

En conséquence, les revêtements et doublages (des plafonds, murs, sols ou conduits) qui pourraient recouvrir des matériaux susceptibles de contenir de l'amiante ne peuvent pas être déposés ou détruits.

Procédures de prélèvement :

Les prélèvements sur des matériaux ou produits susceptibles de contenir de l'amiante sont réalisés en vertu des dispositions du Code du Travail.

Le matériel de prélèvement est adapté à l'opération à réaliser afin de générer le minimum de poussières. Dans le cas où une émission de poussières est prévisible, le matériau ou produit est mouillé à l'eau à l'endroit du prélèvement (sauf risque électrique) et, si nécessaire, une protection est mise en place au sol ; de même, le point de prélèvement est stabilisé après l'opération (pulvérisation de vernis ou de laque, par exemple).

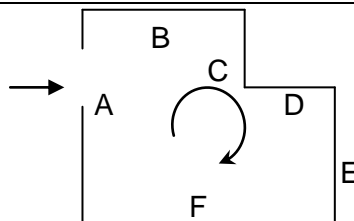
Pour chaque prélèvement, des outils propres et des gants à usage unique sont utilisés afin d'éliminer tout risque de contamination croisée. Dans tous les cas, les équipements de protection individuelle sont à usage unique.

L'accès à la zone à risque (sphère de 1 à 2 mètres autour du point de prélèvement) est interdit pendant l'opération. Si l'accompagnateur doit s'y tenir, il porte les mêmes équipements de protection individuelle que l'opérateur de repérage.

L'échantillon est immédiatement conditionné, après son prélèvement, dans un double emballage individuel étanche.

Les informations sur toutes les conditions existantes au moment du prélèvement susceptibles d'influencer l'interprétation des résultats des analyses (environnement du matériau, contamination éventuelle, etc.) seront, le cas échéant, mentionnées dans la fiche d'identification et de cotation en annexe.

Sens du repérage pour évaluer un local :

**G RAPPORTS PRECEDENTS**

Aucun rapport précédemment réalisé ne nous a été fourni.

**H RESULTATS DETAILLES DU REPERAGE**



## LISTE DES PIECES VISITEES/NON VISITEES ET JUSTIFICATION

N°	Local / partie d'immeuble	Etage	Visitée	Justification
1	Entrée (PC)	RDC	OUI	
2	Local (PC)	RDC	OUI	
3	Dégagement n°1 (PC)	RDC	OUI	
4	WC (PC)	RDC	OUI	
5	Descente cave (PC)	RDC	OUI	
6	Dégagement n°2 (PC)	1er SS	OUI	
7	Caves (PC)	1er SS	OUI	
8	Escalier n°1 (PC)	RDC	OUI	
9	Palier (PC)	1er	OUI	
10	Escalier n°2 (PC)	1er	OUI	
11	Palier n°2 (PC)	2ème	OUI	
12	Escalier n°3 (PC)	2ème	OUI	
13	Palier n°3 (PC)	3ème	OUI	
14	Local commercial (COM1)	RDC	OUI	
15	Local commercial (COM2)	RDC	OUI	
16	Cuisine (LGT1)	RDC	OUI	
17	Séjour (LGT1)	RDC	OUI	
18	Salle d'eau/WC (LGT1)	RDC	OUI	
19	Entrée (LGT2)	1er	OUI	
20	Salle d'eau/WC (LGT2)	1er	OUI	
21	Séjour/Cuisine (LGT2)	1er	OUI	
22	Chambre (LGT2)	1er	OUI	
23	Entrée/Cuisne (LGT3)	1er	OUI	
24	Chambre n°1 (LGT3)	1er	OUI	
25	Balcon (LGT3)	1er	NON	Volet bloqué
26	Chambre n°2 (LGT3)	1er	OUI	
27	WC (LGT3)	1er	OUI	
28	Entrée (LGT4)	2ème	OUI	
29	Salle d'eau/WC (LGT4)	2ème	OUI	
30	Séjour (LGT4)	2ème	OUI	
31	Chambre (LGT4)	2ème	OUI	
32	Entrée (LGT5)	2ème	OUI	
33	Séjour(LGT5)	2ème	OUI	
34	Cuisine (LGT5)	2ème	OUI	
35	Balcon (LGT5)	2ème	OUI	
36	Salle d'eau/WC (LGT5)	2ème	OUI	
37	Entrée (LGT6)	3ème	OUI	
38	WC (LGT6)	3ème	OUI	
39	Séjour/Cuisine (LGT6)	3ème	OUI	
40	Salle d'eau (LGT6)	3ème	OUI	
41	Chambre (LGT6)	3ème	OUI	
42	Salle d'eau (LGT7)	3ème	OUI	
43	WC (LGT7)	3ème	OUI	
44	Séjour (LGT7)	3ème	OUI	
45	Cuisine (LGT7)	3ème	OUI	
46	Balcon (LGT7)	3ème	OUI	

## DESCRIPTION DES REVETEMENTS EN PLACE AU JOUR DE LA VISITE

N° Local	Local / Partie d'immeuble	Etage	Elément	Zone	Revêtement
1	Entrée (PC)	RDC	Mur	A	Plâtre/Peinture
			Mur	B	Plâtre/Peinture
			Mur	C	Plâtre/Peinture
			Mur	D	Plâtre/Peinture
			Plafond	Plafond	Plâtre/Peinture
2	Local (PC)	RDC	Plancher	Sol	Carrelage
			Mur	A	Plâtre/Peinture
			Mur	B	Plâtre/Peinture
			Mur	C	Plâtre/Peinture
			Mur	D	Plâtre/Peinture
3	Dégagement n°1 (PC)	RDC	Plafond	Plafond	Plâtre/Peinture
			Plancher	Sol	Carrelage
			Mur	A	Plâtre/Peinture
			Mur	B	Plâtre/Peinture
			Mur	C	Plâtre/Peinture
4	WC (PC)	RDC	Mur	D	Plâtre/Peinture
			Plafond	Plafond	Plâtre/Peinture
			Plancher	Sol	Carrelage
			Mur	A	Plâtre/Fibre de verre
			Mur	B	Plâtre/Fibre de verre
5	Descente cave (PC)	RDC	Mur	C	Plâtre/Fibre de verre
			Mur	D	Plâtre/Fibre de verre
			Plafond	Plafond	Plâtre/Peinture
			Plancher	Sol	Sol souple
			Mur	A	Briques
6	Dégagement n°2 (PC)	1er SS	Mur	B	Briques
			Mur	C	Briques
			Mur	D	Briques
			Plafond	Plafond	Voutain briques
			Plancher	Sol	Briques
7	Caves (PC)	1er SS	Mur	A	Briques
			Mur	B	Briques
			Mur	C	Briques
			Mur	D	Briques
			Plafond	Plafond	Voutain briques
8	Escalier n°1 (PC)	RDC	Plancher	Sol	Briques
			Mur	A	Plâtre/Peinture
			Mur	B	Plâtre/Peinture
			Mur	C	Plâtre/Peinture
			Mur	D	Plâtre/Peinture
9	Palier (PC)	1er	Plafond	Plafond	Plâtre/Peinture
			Plancher	Sol	Granito
			Mur	A	Plâtre/Peinture
			Mur	B	Plâtre/Peinture
			Mur	C	Plâtre/Peinture
10	Escalier n°2 (PC)	1er	Mur	D	Plâtre/Peinture
			Plafond	Plafond	Plâtre/Peinture
			Plancher	Sol	Granito
			Mur	A	Plâtre/Peinture
			Mur	B	Plâtre/Peinture
11	Palier n°2 (PC)	2ème	Mur	C	Plâtre/Peinture
			Mur	D	Plâtre/Peinture

Amiante

5378 5378 14.10.20 A

8/26

N° Local	Local / Partie d'immeuble	Etage	Elément	Zone	Revêtement
			Mur	B	Plâtre/Peinture
			Mur	C	Plâtre/Peinture
			Mur	D	Plâtre/Peinture
			Plafond	Plafond	Plâtre/Peinture
			Plancher	Sol	Granito
12	Escalier n°3 (PC)	2ème	Mur	A	Plâtre/Peinture
			Mur	B	Plâtre/Peinture
			Mur	C	Plâtre/Peinture
			Mur	D	Plâtre/Peinture
			Plafond	Plafond	Plâtre/Peinture
			Plancher	Sol	Granito
13	Palier n°3 (PC)	3ème	Mur	A	Plâtre/Peinture
			Mur	B	Plâtre/Peinture
			Mur	C	Plâtre/Peinture
			Mur	D	Plâtre/Peinture
			Plafond	Plafond	Plâtre/Peinture
			Plancher	Sol	Granito
			Mur	A	Plâtre/Fibre de verre
			Mur	B	Plâtre/Fibre de verre
			Mur	C	Plâtre/Fibre de verre
			Mur	D	Plâtre/Fibre de verre
14	Local commercial (COM1)	RDC	Plafond	Plafond	Plâtre/Peinture
			Plancher	Sol	Carrelage
			Mur	A	Plâtre/Fibre de verre
			Mur	B	Plâtre/Fibre de verre
			Mur	C	Plâtre/Fibre de verre
15	Local commercial (COM2)	RDC	Mur	D	Plâtre/Fibre de verre
			Plafond	Plafond	Luxalon
			Plancher	Sol	Carrelage
			Mur	A	Plâtre/Fibre de verre
			Mur	B	Plâtre/Fibre de verre
16	Cuisine (LGT1)	RDC	Mur	C	Plâtre/Fibre de verre
			Mur	D	Plâtre/Fibre de verre
			Plafond	Plafond	Placo/Peinture
			Plancher	Sol	Sol souple
			Mur	A	Placo/Peinture
17	Séjour (LGT1)	RDC	Mur	B	Placo/Peinture
			Mur	C	Placo/Peinture
			Mur	D	Placo/Peinture
			Plafond	Plafond	Placo/Peinture
			Plancher	Sol	Carrelage
18	Salle d'eau/WC (LGT1)	RDC	Mur	A	Placo/Peinture
			Mur	B	Placo/Peinture
			Mur	C	Placo/Peinture
			Mur	D	Placo/Peinture
			Plafond	Plafond	Lambris PVC
			Plancher	Sol	Sol souple
			Mur	A	Plâtre/Fibre de verre
			Mur	B	Plâtre/Fibre de verre
			Mur	C	Plâtre/Fibre de verre
			Mur	D	Plâtre/Fibre de verre
19	Entrée (LGT2)	1er	Plafond	Plafond	Plâtre/Peinture
			Plancher	Sol	Sol souple
			Mur	A	Placo/Fibre de verre
			Mur	B	Placo/Fibre de verre
			Mur	C	Placo/Fibre de verre
20	Salle d'eau/WC (LGT2)	1er	Mur	D	Placo/Fibre de verre
			Plafond	Plafond	Placo/Peinture
			Plancher	Sol	Sol souple
			Mur	A	Plâtre/Fibre de verre
			Mur	B	Plâtre/Fibre de verre
21	Séjour/Cuisine (LGT2)	1er	Mur	C	Plâtre/Fibre de verre
			Mur	D	Plâtre/Fibre de verre
			Mur	A	Plâtre/Fibre de verre
			Mur	B	Plâtre/Fibre de verre

5378 5378 14.10.20 A

9/26

N° Local	Local / Partie d'immeuble	Etage	Elément	Zone	Revêtement
			Plafond	Plafond	Placo/Peinture
			Plancher	Sol	Sol souple
22	Chambre (LGT2)	1er	Mur	A	Plâtre/Tapisserie
			Mur	B	Plâtre/Tapisserie
			Mur	C	Plâtre/Tapisserie
			Mur	D	Plâtre/Tapisserie
			Plafond	Plafond	Placo/Peinture
			Plancher	Sol	Sol souple
23	Entrée/Cuisne (LGT3)	1er	Mur	A	Plâtre/Fibre de verre
			Mur	B	Plâtre/Fibre de verre
			Mur	C	Plâtre/Fibre de verre
			Mur	D	Plâtre/Fibre de verre
			Plafond	Plafond	Placo/Peinture
			Plancher	Sol	Sol souple
24	Chambre n°1 (LGT3)	1er	Mur	A	Plâtre/Fibre de verre
			Mur	B	Plâtre/Fibre de verre
			Mur	C	Plâtre/Fibre de verre
			Mur	D	Plâtre/Fibre de verre
			Plafond	Plafond	Placo/Peinture
			Plancher	Sol	Sol souple
26	Chambre n°2 (LGT3)	1er	Mur	A	Plâtre/Fibre de verre
			Mur	B	Plâtre/Fibre de verre
			Mur	C	Plâtre/Fibre de verre
			Mur	D	Plâtre/Fibre de verre
			Plafond	Plafond	Placo/Peinture
			Plancher	Sol	Sol souple
27	WC (LGT3)	1er	Mur	A	Plâtre/Fibre de verre
			Mur	B	Plâtre/Fibre de verre
			Mur	C	Plâtre/Fibre de verre
			Mur	D	Plâtre/Fibre de verre
			Plafond	Plafond	Bois
			Plancher	Sol	Sol souple
28	Entrée (LGT4)	2ème	Mur	A	Plâtre/Peinture
			Mur	B	Plâtre/Peinture
			Mur	C	Plâtre/Peinture
			Mur	D	Plâtre/Peinture
			Plafond	Plafond	Plâtre/Peinture
			Plancher	Sol	Sol souple
29	Salle d'eau/WC (LGT4)	2ème	Mur	A	Plâtre/Peinture
			Mur	B	Plâtre/Peinture
			Mur	C	Plâtre/Peinture
			Mur	D	Plâtre/Peinture
			Plafond	Plafond	Plâtre/Peinture
			Plancher	Sol	Sol souple
30	Séjour (LGT4)	2ème	Mur	A	Plâtre/Tapisserie
			Mur	B	Plâtre/Tapisserie
			Mur	C	Plâtre/Tapisserie
			Mur	D	Plâtre/Tapisserie
			Plafond	Plafond	Placo/Peinture
			Plancher	Sol	Sol souple
31	Chambre (LGT4)	2ème	Mur	A	Plâtre/Tapisserie
			Mur	B	Plâtre/Tapisserie
			Mur	C	Plâtre/Tapisserie
			Mur	D	Plâtre/Tapisserie
			Plafond	Plafond	Placo/Peinture
			Plancher	Sol	Sol souple
32	Entrée (LGT5)	2ème	Mur	A	Plâtre/Peinture
			Mur	B	Plâtre/Peinture
			Mur	C	Plâtre/Peinture
			Mur	D	Plâtre/Peinture
			Plafond	Plafond	Placo/Peinture
			Plancher	Sol	Sol souple
33	Séjour(LGT5)	2ème	Mur	A	Plâtre/Peinture

5378 5378 14.10.20 A

10/26

N° Local	Local / Partie d'immeuble	Etage	Elément	Zone	Revêtement
			Mur	B	Plâtre/Peinture
			Mur	C	Plâtre/Peinture
			Mur	D	Plâtre/Peinture
			Plafond	Plafond	Placo/Peinture
			Plancher	Sol	Sol souple
34	Cuisine (LGT5)	2ème	Mur	A	Plâtre/Peinture
			Mur	B	Plâtre/Peinture
			Mur	C	Plâtre/Peinture
			Mur	D	Plâtre/Peinture
			Plafond	Plafond	Placo/Peinture
			Plancher	Sol	Sol souple
35	Balcon (LGT5)	2ème	Mur	A	Briques
			Mur	B	Briques
			Mur	C	Briques
			Mur	D	Briques
			Plafond	Plafond	Béton
			Plancher	Sol	Carrelage
36	Salle d'eau/WC (LGT5)	2ème	Mur	A	Plâtre/Peinture
			Mur	B	Plâtre/Peinture
			Mur	C	Plâtre/Peinture
			Mur	D	Plâtre/Peinture
			Plafond	Plafond	Placo/Peinture
			Plancher	Sol	Sol souple
37	Entrée (LGT6)	3ème	Mur	A	Plâtre/Peinture
			Mur	B	Plâtre/Peinture
			Mur	C	Plâtre/Peinture
			Mur	D	Plâtre/Peinture
			Plafond	Plafond	Plâtre/Peinture
			Plancher	Sol	Sol souple
38	WC (LGT6)	3ème	Mur	A	Plâtre/Peinture
			Mur	B	Plâtre/Peinture
			Mur	C	Plâtre/Peinture
			Mur	D	Plâtre/Peinture
			Plafond	Plafond	Plâtre/Peinture
			Plancher	Sol	Sol souple
39	Séjour/Cuisine (LGT6)	3ème	Mur	A	Plâtre/Peinture
			Mur	B	Plâtre/Peinture
			Mur	C	Plâtre/Peinture
			Mur	D	Plâtre/Peinture
			Plafond	Plafond	Plâtre/Peinture
			Plancher	Sol	Sol souple
40	Salle d'eau (LGT6)	3ème	Mur	A	Plâtre/Peinture
			Mur	B	Plâtre/Peinture
			Mur	C	Plâtre/Peinture
			Mur	D	Plâtre/Peinture
			Plafond	Plafond	Plâtre/Peinture
			Plancher	Sol	Sol souple
41	Chambre (LGT6)	3ème	Mur	A	Placo/Tapisserie
			Mur	B	Placo/Tapisserie
			Mur	C	Placo/Tapisserie
			Mur	D	Placo/Tapisserie
			Plafond	Plafond	Placo/Peinture
			Plancher	Sol	Sol souple
42	Salle d'eau (LGT7)	3ème	Mur	A	Plâtre/Peinture
			Mur	B	Plâtre/Peinture
			Mur	C	Plâtre/Peinture
			Mur	D	Plâtre/Peinture
			Plafond	Plafond	Placo/Peinture
			Plancher	Sol	Sol souple
43	WC (LGT7)	3ème	Mur	A	Plâtre/Peinture
			Mur	B	Plâtre/Peinture
			Mur	C	Plâtre/Peinture
			Mur	D	Plâtre/Peinture

5378 5378 14.10.20 A

11/26



N° Local	Local / Partie d'immeuble	Etage	Elément	Zone	Revêtement
			Plafond	Plafond	Placo/Peinture
			Plancher	Sol	Sol souple
44	Séjour (LGT7)	3ème	Mur	A	Plâtre/Peinture
			Mur	B	Plâtre/Peinture
			Mur	C	Plâtre/Peinture
			Mur	D	Plâtre/Peinture
			Plafond	Plafond	Plâtre/Peinture
			Plancher	Sol	Sol souple
45	Cuisine (LGT7)	3ème	Mur	A	Plâtre/Peinture
			Mur	B	Plâtre/Peinture
			Mur	C	Plâtre/Peinture
			Mur	D	Plâtre/Peinture
			Plafond	Plafond	Plâtre/Peinture
			Plancher	Sol	Sol souple
46	Balcon (LGT7)	3ème	Mur	A	Briques
			Mur	B	Briques
			Mur	C	Briques
			Mur	D	Briques
			Plancher	Sol	Carrelage

### LA LISTE DES MATERIAUX OU PRODUITS CONTENANT DE L'AMIANTE, SUR DECISION DE L'OPERATEUR

N° Local	Local / Partie d'immeuble	Etage	Elément	Zone	Matériau / Produit	Liste	Présence	Critère(s) ayant permis de conclure	Etat de dégradation	Obligation / Préconisation
3	Dégagement n°1 (PC)	RDC	Conduit de cheminée	A	Fibre ciment	B	A	Jugement personnel	MD	EP
23	Entrée/Cuisne (LGT3)	1er	Conduit de cheminée	D	Fibre ciment	B	A	Jugement personnel	MND	EP
36	Salle d'eau/WC (LGT5)	2ème	Conduit de cheminée	Façade	Fibre ciment	B	A	Jugement personnel	MND	EP
43	WC (LGT7)	3ème	Conduit de cheminée	Façade	Fibre ciment	B	A	Jugement personnel	MND	EP

### LA LISTE DES MATERIAUX OU PRODUITS CONTENANT DE L'AMIANTE, APRES ANALYSE

Néant

### LA LISTE DES MATERIAUX SUSCEPTIBLES DE CONTENIR DE L'AMIANTE, MAIS N'EN CONTENANT PAS.

Néant

### RESULTATS HORS CHAMP D'INVESTIGATION (matériaux non visés par la liste A ou la liste B de l'annexe 13/9 du code de la santé publique)

Néant

### LEGENDE

<b>Présence</b>	<b>A</b> : Amiante	<b>N</b> : Non Amianté	<b>a?</b> : Probabilité de présence d'Amiante		
<b>Etat de dégradation des Matériaux</b>	<b>F, C, FP</b>	<b>BE</b> : Bon état	<b>DL</b> : Dégradations locales	<b>ME</b> : Mauvais état	
	<b>Autres matériaux</b>	<b>MND</b> : Matériau(x) non dégradé(s)		<b>MD</b> : Matériau(x) dégradé(s)	
<b>Obligation matériaux de type Flocage, calorifugeage ou faux-plafond</b> (résultat de la grille d'évaluation)	<b>1</b>	Faire réaliser une évaluation périodique de l'état de conservation			
	<b>2</b>	Faire réaliser une surveillance du niveau d'empoussièrement			
	<b>3</b>	Faire réaliser des travaux de retrait ou de confinement			
<b>Recommandations des autres matériaux et produits.</b> (résultat de la grille d'évaluation)	<b>EP</b>	Evaluation périodique			
	<b>AC1</b>	Action corrective de premier niveau			
	<b>AC2</b>	Action corrective de second niveau			

### COMMENTAIRES

5378 5378 14.10.20 A

12/26

Néant

**« Evaluation périodique »**

Lorsque le type de matériau ou produit concerné contenant de l'amiante, la nature et l'étendue des dégradations qu'il présente et l'évaluation du risque de dégradation ne conduisent pas à conclure à la nécessité d'une action de protection immédiate sur le matériau ou produit.

**Cette évaluation périodique consiste à :**

**a)** contrôler périodiquement que l'état de dégradation des matériaux et produits concernés ne s'aggrave pas, et, le cas échéant, que leur protection demeure en bon état de conservation ;

**b)** rechercher, le cas échéant, les causes de dégradation et prendre les mesures appropriées pour les supprimer.

**I ELEMENTS D'INFORMATION**

Les maladies liées à l'amiante sont provoquées par l'inhalation des fibres. Toutes les variétés d'amiante sont classées comme substances cancérigènes avérées pour l'homme. L'inhalation de fibres d'amiante est à l'origine de cancers (mésothéliomes, cancers broncho-pulmonaires), et d'autres pathologies non cancéreuses (épanchements pleuraux, plaques pleurales).

L'identification des matériaux et produits contenant de l'amiante est un préalable à l'évaluation et à la prévention des risques liés à l'amiante. Elle doit être complétée par la définition et la mise en œuvre de mesures de gestion adaptées et proportionnées pour limiter l'exposition des occupants présents temporairement ou de façon permanente dans l'immeuble. L'information des occupants présents temporairement ou de façon permanente est un préalable essentiel à la prévention du risque d'exposition à l'amiante.

Il convient donc de veiller au maintien du bon état de conservation des matériaux et produits contenant de l'amiante afin de remédier au plus tôt aux situations d'usure anormale ou de dégradation.

Il conviendra de limiter autant que possible les interventions sur les matériaux et produits contenant de l'amiante qui ont été repérés et de faire appel aux professionnels qualifiés notamment dans le cas de retrait ou de confinement de ce type de matériau ou produit.

Enfin, les déchets contenant de l'amiante doivent être éliminés dans des conditions strictes, renseignez-vous auprès de votre mairie ou votre préfecture. Pour connaître les centres d'élimination près de chez vous consultez la base de données «déchets» gérée par l'ADEME directement accessible sur le site Internet [www.sinoe.org](http://www.sinoe.org)

## ANNEXE 1 – FICHE D'IDENTIFICATION ET DE COTATION

### ELEMENT : Conduit de cheminée

Nom du client	Numéro de dossier	Pièce ou local
5378	5378 5378 14.10.20	2ème - Salle d'eau/WC (LGT5)
Matériau	Date de prélèvement	Nom de l'opérateur
Fibre ciment		DESBUISSON Victor
Localisation		Résultat
Conduit de cheminée - Façade		Présence d'amiante
Résultat de la grille d'évaluation		
Evaluation périodique		
Emplacement		

### ELEMENT : Conduit de cheminée

Nom du client	Numéro de dossier	Pièce ou local
5378	5378 5378 14.10.20	3ème - WC (LGT7)
Matériau	Date de prélèvement	Nom de l'opérateur
Fibre ciment		DESBUISSON Victor
Localisation		Résultat
Conduit de cheminée - Façade		Présence d'amiante
Résultat de la grille d'évaluation		
Evaluation périodique		
Emplacement		

5378 5378 14.10.20 A

14/26

ELEMENT : Conduit de cheminée		
<b>Nom du client</b>	<b>Numéro de dossier</b>	<b>Pièce ou local</b>
5378	5378 5378 14.10.20	RDC - Dégagement n°1 (PC)
<b>Matériau</b>	<b>Date de prélèvement</b>	<b>Nom de l'opérateur</b>
Fibre ciment		DESBUISSON Victor
<b>Localisation</b>	<b>Résultat</b>	
Conduit de cheminée - A	Présence d'amiante	
<b>Résultat de la grille d'évaluation</b>		
Evaluation périodique		
<b>Emplacement</b>		

ELEMENT : Conduit de cheminée		
<b>Nom du client</b>	<b>Numéro de dossier</b>	<b>Pièce ou local</b>
5378	5378 5378 14.10.20	1er - Entrée/Cuisne (LGT3)
<b>Matériau</b>	<b>Date de prélèvement</b>	<b>Nom de l'opérateur</b>
Fibre ciment		DESBUISSON Victor
<b>Localisation</b>	<b>Résultat</b>	
Conduit de cheminée - D	Présence d'amiante	
<b>Résultat de la grille d'évaluation</b>		
Evaluation périodique		
<b>Emplacement</b>		

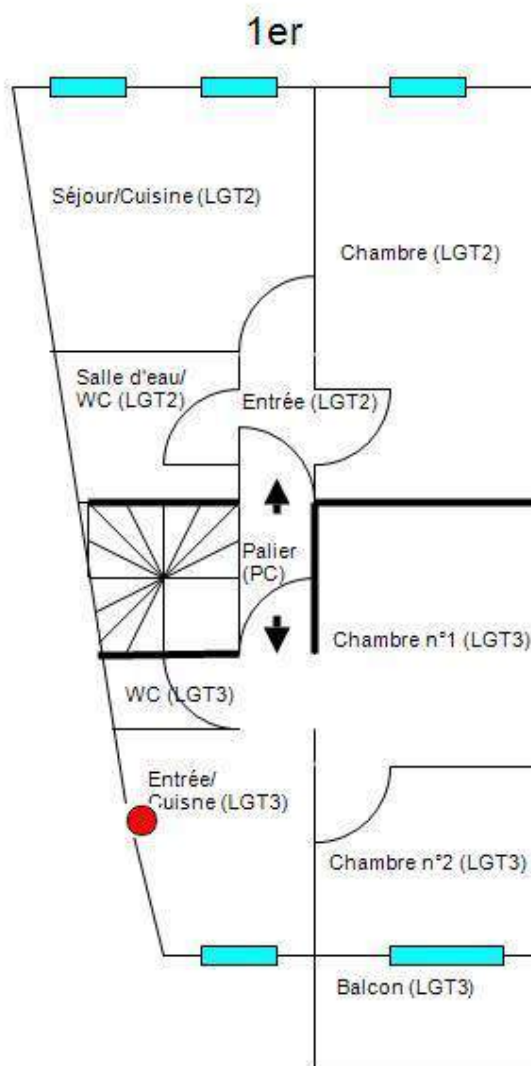
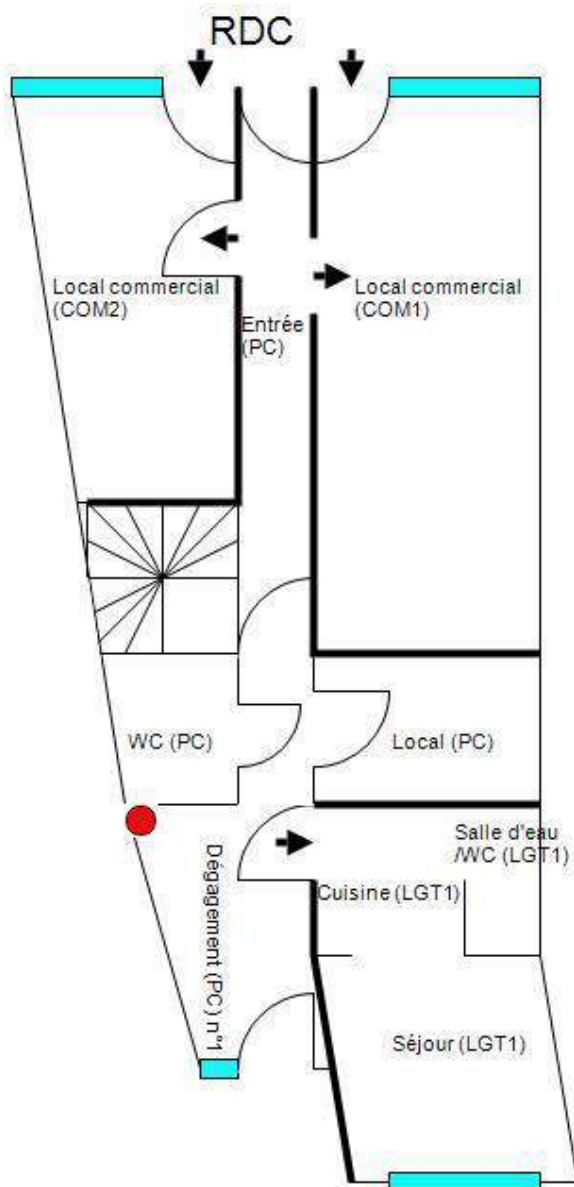
5378 5378 14.10.20 A

15/26

## ANNEXE 2 – CROQUIS

### PLANCHE DE REPERAGE USUEL

N° dossier :	5378 5378 14.10.20			Adresse de l'immeuble :	102 rue de Douai 59000 LILLE
N° planche :	1/2	Version :	0	Type :	Croquis
Origine du plan :	Cabinet de diagnostics			Bâtiment – Niveau :	Croquis RDC/N+1

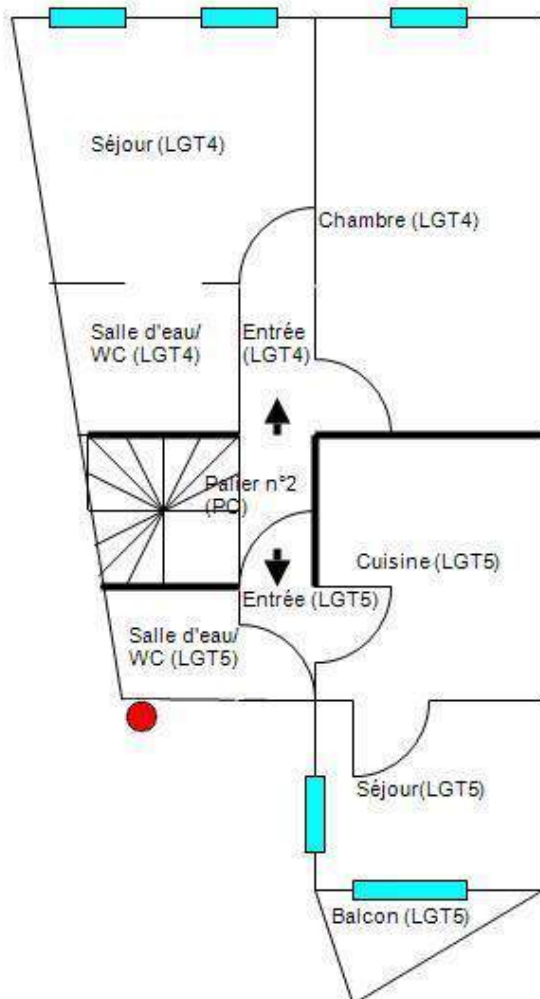


● Conduit de cheminée  
Fibre ciment  
Présence d'amiante

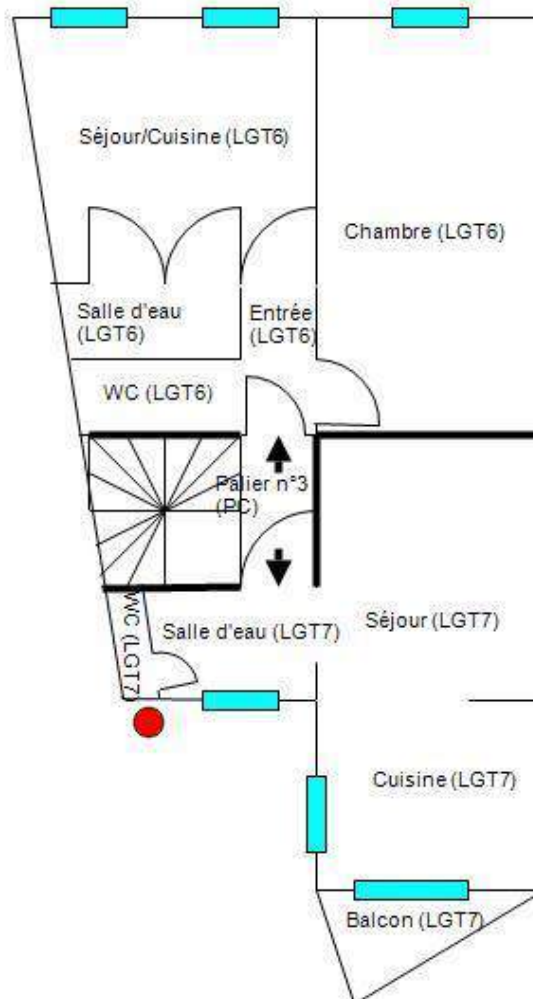


PLANCHE DE REPERAGE USUEL					
N° dossier :	5378 5378 14.10.20		Adresse de l'immeuble :	102 rue de Douai 59000 LILLE	
N° planche :	2/2	Version :	0	Type :	Croquis
Origine du plan :	Cabinet de diagnostics		Bâtiment – Niveau :	Croquis N+2/N+3	

## 2ème



## 3ème



Conduit de cheminée  
Fibre ciment  
Présence d'amiante

**ANNEXE 3 – ETAT DE CONSERVATION DES MATERIAUX ET PRODUITS**

**EVALUATION DE L'ETAT DE CONSERVATION DES MATERIAUX ET PRODUITS DE LA LISTE B**

**En cas de présence avérée d'amiante dans un matériaux de liste B,  
A compléter pour chaque pièce ou zone homogène de l'immeuble bâti**

Conclusions possibles	
EP	Evaluation périodique
AC1	Action corrective de 1 <sup>er</sup> niveau
AC2	Action corrective de 2 <sup>nd</sup> niveau

**« Evaluation périodique »**

Lorsque le type de matériau ou produit concerné contenant de l'amiante, la nature et l'étendue des dégradations qu'il présente et l'évaluation du risque de dégradation ne conduisent pas à conclure à la nécessité d'une action de protection immédiate sur le matériau ou produit.  
**Cette évaluation périodique consiste à :**  
**a)** contrôler périodiquement que l'état de dégradation des matériaux et produits concernés ne s'aggrave pas, et, le cas échéant, que leur protection demeure en bon état de conservation ;  
**b)** rechercher, le cas échéant, les causes de dégradation et prendre les mesures appropriées pour les supprimer.

**« Action corrective de premier niveau »**

Lorsque le type de matériau ou produit concerné contenant de l'amiante, la nature et l'étendue des dégradations et l'évaluation du risque de dégradation conduisent à conclure à la nécessité d'une action de remise en état limitée au remplacement, au recouvrement ou à la protection des seuls éléments dégradés.  
**Rappel : l'obligation de faire intervenir une entreprise certifiée pour le retrait ou le confinement ou pour les autres opérations de maintenance.**  
**Cette action corrective de premier niveau consiste à :**  
**a)** rechercher les causes de la dégradation et définir les mesures correctives appropriées pour les supprimer ;  
**b)** procéder à la mise en œuvre de ces mesures correctives afin d'éviter toute nouvelle dégradation et, dans l'attente, prendre les mesures de protection appropriées afin de limiter le risque de dispersion des fibres d'amiante ;  
**c)** veiller à ce que les modifications apportées ne soient pas de nature à aggraver l'état des autres matériaux ou produits contenant de l'amiante restant accessibles dans la même zone ;  
**d)** contrôler périodiquement que les autres matériaux et produits restant accessibles, ainsi que, le cas échéant, leur protection, demeurent en bon état de conservation.

**« Action corrective de second niveau »**

Qui concerne l'ensemble d'une zone, de telle sorte que le matériau ou produit ne soit plus soumis à aucune agression ni dégradation.  
**Cette action corrective de second niveau consiste à :**  
**a)** prendre, tant que les mesures mentionnées au c) n'ont pas été mises en place, les mesures conservatoires appropriées pour limiter le risque de dégradation, et la dispersion des fibres d'amiante. Cela peut consister à adapter voire condamner l'usage des locaux concernés afin d'éviter toute exposition et toute dégradation du matériau ou produit contenant de l'amiante. Durant les mesures conservatoires, et afin de vérifier que celles-ci sont adaptées, une mesure d'empoussièrement est réalisée, conformément aux dispositions du code de la santé publique ;  
**b)** procéder à une analyse de risque complémentaire, afin de définir les mesures de protection ou de retrait les plus adaptées, prenant en compte l'intégralité des matériaux et produits contenant de l'amiante dans la zone concernée ;  
**c)** mettre en œuvre les mesures de protection ou de retrait définies par l'analyse de risque ;  
**d)** contrôler périodiquement que les autres matériaux et produits restant accessibles, ainsi que leur protection, demeurent en bon état de conservation.

Amiante

## EVALUATION DE L'ETAT DE CONSERVATION DES MATERIAUX N° 1

En cas de présence avérée d'amiante dans les matériaux  
A compléter pour chaque pièce ou zone homogène de l'immeuble bâti

Eléments d'information généraux	
N° de dossier	5378 5378 14.10.20 A
Date de l'évaluation	14/10/2020
Bâtiment	Immeuble 102 rue de Douai 59000 LILLE
Etage	RDC
Pièce ou zone homogène	Dégagement n°1 (PC)
Elément	Conduit de cheminée
Matériau / Produit	Fibre ciment
Repérage	A
Destination déclarée du local	Dégagement n°1 (PC)
Recommandation	Evaluation périodique

Etat de conservation du matériau ou produit			Risque de dégradation	
Protection physique	Etat de dégradation	Etendue de la dégradation	Risque de dégradation lié à l'environnement du matériau	Type de recommandation
Protection physique étanche <input type="checkbox"/>	Matériau non dégradé <input type="checkbox"/>		Risque de dégradation faible ou à terme <input type="checkbox"/>	EP
			Risque de dégradation rapide <input type="checkbox"/>	AC1
Protection physique non étanche ou absence de protection physique <input checked="" type="checkbox"/>	Matériau dégradé <input checked="" type="checkbox"/>	Ponctuelle <input checked="" type="checkbox"/>	Risque faible d'extension de la dégradation <input checked="" type="checkbox"/>	EP
			Risque d'extension à terme de la dégradation <input type="checkbox"/>	AC1
			Risque d'extension rapide de la dégradation <input type="checkbox"/>	AC2
		Généralisée <input type="checkbox"/>		AC2

5378 5378 14.10.20 A

19/26

## EVALUATION DE L'ETAT DE CONSERVATION DES MATERIAUX N° 2

En cas de présence avérée d'amiante dans les matériaux  
A compléter pour chaque pièce ou zone homogène de l'immeuble bâti

Eléments d'information généraux	
N° de dossier	5378 5378 14.10.20 A
Date de l'évaluation	14/10/2020
Bâtiment	Immeuble 102 rue de Douai 59000 LILLE
Etage	1er
Pièce ou zone homogène	Entrée/Cuisine (LGT3)
Elément	Conduit de cheminée
Matériau / Produit	Fibre ciment
Repérage	D
Destination déclarée du local	Entrée/Cuisine (LGT3)
Recommandation	Evaluation périodique

Etat de conservation du matériau ou produit			Risque de dégradation	
Protection physique	Etat de dégradation	Etendue de la dégradation	Risque de dégradation lié à l'environnement du matériau	Type de recommandation
Protection physique étanche <input type="checkbox"/>	Matériau non dégradé <input checked="" type="checkbox"/>		Risque de dégradation faible ou à terme <input checked="" type="checkbox"/>	EP
			Risque de dégradation rapide <input type="checkbox"/>	AC1
Protection physique non étanche ou absence de protection physique <input checked="" type="checkbox"/>	Matériau dégradé <input type="checkbox"/>	Ponctuelle <input type="checkbox"/>	Risque faible d'extension de la dégradation <input type="checkbox"/>	EP
			Risque d'extension à terme de la dégradation <input type="checkbox"/>	AC1
			Risque d'extension rapide de la dégradation <input type="checkbox"/>	AC2
		Généralisée <input type="checkbox"/>		AC2

5378 5378 14.10.20 A

20/26

## EVALUATION DE L'ETAT DE CONSERVATION DES MATERIAUX N° 3

En cas de présence avérée d'amiante dans les matériaux  
A compléter pour chaque pièce ou zone homogène de l'immeuble bâti

Eléments d'information généraux	
N° de dossier	5378 5378 14.10.20 A
Date de l'évaluation	14/10/2020
Bâtiment	Immeuble 102 rue de Douai 59000 LILLE
Etage	2ème
Pièce ou zone homogène	Salle d'eau/WC (LGT5)
Elément	Conduit de cheminée
Matériau / Produit	Fibre ciment
Repérage	Façade
Destination déclarée du local	Salle d'eau/WC (LGT5)
Recommandation	Evaluation périodique

Etat de conservation du matériau ou produit			Risque de dégradation	
Protection physique	Etat de dégradation	Etendue de la dégradation	Risque de dégradation lié à l'environnement du matériau	Type de recommandation
Protection physique étanche <input type="checkbox"/>	Matériau non dégradé <input checked="" type="checkbox"/>		Risque de dégradation faible ou à terme <input checked="" type="checkbox"/>	EP
			Risque de dégradation rapide <input type="checkbox"/>	AC1
Protection physique non étanche ou absence de protection physique <input checked="" type="checkbox"/>	Matériau dégradé <input type="checkbox"/>	Ponctuelle <input type="checkbox"/>	Risque faible d'extension de la dégradation <input type="checkbox"/>	EP
			Risque d'extension à terme de la dégradation <input type="checkbox"/>	AC1
			Risque d'extension rapide de la dégradation <input type="checkbox"/>	AC2
		Généralisée <input type="checkbox"/>	AC2	

5378 5378 14.10.20 A

21/26



## EVALUATION DE L'ETAT DE CONSERVATION DES MATERIAUX N° 4

En cas de présence avérée d'amiante dans les matériaux  
A compléter pour chaque pièce ou zone homogène de l'immeuble bâti

Eléments d'information généraux	
N° de dossier	5378 5378 14.10.20 A
Date de l'évaluation	14/10/2020
Bâtiment	Immeuble 102 rue de Douai 59000 LILLE
Etage	3ème
Pièce ou zone homogène	WC (LGT7)
Elément	Conduit de cheminée
Matériau / Produit	Fibre ciment
Repérage	Façade
Destination déclarée du local	WC (LGT7)
Recommandation	Evaluation périodique

Etat de conservation du matériau ou produit			Risque de dégradation	
Protection physique	Etat de dégradation	Etendue de la dégradation	Risque de dégradation lié à l'environnement du matériau	Type de recommandation
Protection physique étanche <input type="checkbox"/>	Matériau non dégradé <input checked="" type="checkbox"/>		Risque de dégradation faible ou à terme <input checked="" type="checkbox"/>	EP
			Risque de dégradation rapide <input type="checkbox"/>	AC1
Protection physique non étanche ou absence de protection physique <input checked="" type="checkbox"/>	Matériau dégradé <input type="checkbox"/>	Ponctuelle <input type="checkbox"/>	Risque faible d'extension de la dégradation <input type="checkbox"/>	EP
			Risque d'extension à terme de la dégradation <input type="checkbox"/>	AC1
			Risque d'extension rapide de la dégradation <input type="checkbox"/>	AC2
		Généralisée <input type="checkbox"/>	AC2	

5378 5378 14.10.20 A

22/26

**ANNEXE 4 – RECOMMANDATIONS GÉNÉRALES DE SÉCURITÉ**

*Les recommandations générales de sécurité (Arrêté du 21 décembre 2012)*

L'identification des matériaux et produits contenant de l'amiante est un préalable à l'évaluation et à la prévention des risques liés à la présence d'amiante dans un bâtiment. Elle doit être complétée par la définition et la mise en œuvre de mesures de gestion adaptées et proportionnées pour limiter l'exposition des occupants présents temporairement ou de façon permanente dans le bâtiment et des personnes appelées à intervenir sur les matériaux ou produits contenant de l'amiante. Ces mesures sont inscrites dans le dossier technique amiante et dans sa fiche récapitulative que le propriétaire constitue et tient à jour en application des dispositions de l'article R. 1334-29-5 du code de la santé publique. La mise à jour régulière et la communication du dossier technique amiante ont vocation à assurer l'information des occupants et des différents intervenants dans le bâtiment sur la présence des matériaux et produits contenant de l'amiante, afin de permettre la mise en œuvre des mesures visant à prévenir les expositions. Les recommandations générales de sécurité définies ci-après rappellent les règles de base destinées à prévenir les expositions. Le propriétaire (ou, à défaut, l'exploitant) de l'immeuble concerné adapte ces recommandations aux particularités de chaque bâtiment et de ses conditions d'occupation ainsi qu'aux situations particulières rencontrées. Ces recommandations générales de sécurité ne se substituent en aucun cas aux obligations réglementaires existantes en matière de prévention des risques pour la santé et la sécurité des travailleurs, inscrites dans le code du travail.

**1. Informations générales****a) Dangerosité de l'amiante**

Les maladies liées à l'amiante sont provoquées par l'inhalation des fibres. Toutes les variétés d'amiante sont classées comme substances cancérigènes avérées pour l'homme. Elles sont à l'origine de cancers qui peuvent atteindre soit la plèvre qui entoure les poumons (mésothéliomes), soit les bronches et/ou les poumons (cancers broncho-pulmonaires). Ces lésions surviennent longtemps (souvent entre 20 à 40 ans) après le début de l'exposition à l'amiante. Le Centre international de recherche sur le cancer (CIRC) a également établi récemment un lien entre exposition à l'amiante et cancers du larynx et des ovaires. D'autres pathologies, non cancéreuses, peuvent également survenir en lien avec une exposition à l'amiante. Il s'agit exceptionnellement d'épanchements pleuraux (liquide dans la plèvre) qui peuvent être récidivants ou de plaques pleurales (qui épaississent la plèvre). Dans le cas d'empeusement important, habituellement d'origine professionnelle, l'amiante peut provoquer une sclérose (asbestose) qui réduira la capacité respiratoire et peut dans les cas les plus graves produire une insuffisance respiratoire parfois mortelle. Le risque de cancer du poumon peut être majoré par l'exposition à d'autres agents cancérigènes, comme la fumée du tabac.

**b) Présence d'amiante dans des matériaux et produits en bon état de conservation**

L'amiante a été intégré dans la composition de nombreux matériaux utilisés notamment pour la construction. En raison de son caractère cancérigène, ses usages ont été restreints progressivement à partir de 1977, pour aboutir à une interdiction totale en 1997. En fonction de leur caractéristique, les matériaux et produits contenant de l'amiante peuvent libérer des fibres d'amiante en cas d'usure ou lors d'interventions mettant en cause l'intégrité du matériau ou produit (par exemple perçage, ponçage, découpe, friction...). Ces situations peuvent alors conduire à des expositions importantes si des mesures de protection renforcées ne sont pas prises. Pour rappel, les matériaux et produits répertoriés aux listes A et B de l'annexe 13-9 du code de la santé publique font l'objet d'une évaluation de l'état de conservation dont les modalités sont définies par arrêté. Il convient de suivre les recommandations émises par les opérateurs de repérage dits « diagnostiqueurs » pour la gestion des matériaux ou produits repérés. De façon générale, il est important de veiller au maintien en bon état de conservation des matériaux et produits contenant de l'amiante et de remédier au plus tôt aux situations d'usure anormale ou de dégradation de ceux-ci.

**2. Intervention de professionnels soumis aux dispositions du code du travail**

Il est recommandé aux particuliers d'éviter dans la mesure du possible toute intervention directe sur des matériaux et produits contenant de l'amiante et de faire appel à des professionnels compétents dans de telles situations. Les entreprises réalisant des opérations sur matériaux et produits contenant de l'amiante sont soumises aux dispositions des articles R. 4412-94 à R. 4412-148 du code du travail. Les entreprises qui réalisent des travaux de retrait ou de confinement de matériaux et produits contenant de l'amiante doivent en particulier être certifiées dans les conditions prévues à l'article R. 4412-129. Cette certification est obligatoire à partir du 1er juillet 2013 pour les entreprises effectuant des travaux de retrait sur l'enveloppe extérieure des immeubles bâtis et à partir du 1er juillet 2014 pour les entreprises de génie civil. Des documents d'information et des conseils pratiques de prévention adaptés sont disponibles sur le site Travailler-mieux (<http://www.travailler-mieux.gouv.fr>) et sur le site de l'Institut national de recherche et de sécurité pour la prévention des accidents du travail et des maladies professionnelles (<http://www.inrs.fr>).

**3. Recommandations générales de sécurité**

Il convient d'éviter au maximum l'émission de poussières notamment lors d'interventions ponctuelles non répétées, par exemple :

- perçage d'un mur pour accrocher un tableau ;
- remplacement de joints sur des matériaux contenant de l'amiante ;
- travaux réalisés à proximité d'un matériau contenant de l'amiante en bon état, par exemple des interventions légères dans des boîtiers électriques, sur des gaines ou des circuits situés sous un flocage sans action directe sur celui-ci, de remplacement d'une vanne sur une canalisation calorifugée à l'amiante. L'émission de poussières peut être limitée par humidification locale des matériaux contenant de l'amiante en prenant les mesures nécessaires pour éviter tout risque électrique et/ou en utilisant de préférence des outils manuels ou des outils à vitesse lente. Le port d'équipements adaptés de protection respiratoire est recommandé. Le port d'une combinaison jetable permet d'éviter la propagation de fibres d'amiante en dehors de la zone de travail. Les combinaisons doivent être jetées après chaque utilisation. Des informations sur le choix des équipements de protection sont disponibles sur le site internet amiante de l'INRS à l'adresse suivante : [www.amiante.inrs.fr](http://www.amiante.inrs.fr).

De plus, il convient de disposer d'un sac à déchets à proximité immédiate de la zone de travail et d'une éponge ou d'un chiffon humide de nettoyage.

**4. Gestion des déchets contenant de l'amiante**

Les déchets de toute nature contenant de l'amiante sont des déchets dangereux. A ce titre, un certain nombre de dispositions réglementaires, dont les principales sont rappelées ci-après, encadrent leur élimination. Lors de travaux conduisant à un désamiantage de tout ou partie de l'immeuble, la personne pour laquelle les travaux sont réalisés, c'est-à-dire les maîtres d'ouvrage, en règle générale les propriétaires, ont la responsabilité de la bonne gestion des déchets produits, conformément aux dispositions de l'article L. 541-2 du code de l'environnement. Ce sont les producteurs des déchets au sens du code de l'environnement. Les déchets liés au fonctionnement d'un chantier (équipements de protection, matériel, filtres, bâches, etc.) sont de la responsabilité de l'entreprise qui réalise les travaux.

**a. Conditionnement des déchets**

Les déchets de toute nature susceptibles de libérer des fibres d'amiante sont conditionnés et traités de manière à ne pas provoquer d'émission de poussières. Ils sont ramassés au fur et à mesure de leur production et conditionnés dans des emballages appropriés et fermés, avec

5378 5378 14.10.20 A

**23/26**

apposition de l'étiquetage prévu par le décret no 88-466 du 28 avril 1988 relatif aux produits contenant de l'amiante et par le code de l'environnement notamment ses articles R. 551-1 à R. 551-13 relatifs aux dispositions générales relatives à tous les ouvrages d'infrastructures en matière de stationnement, chargement ou déchargement de matières dangereuses. Les professionnels soumis aux dispositions du code du travail doivent procéder à l'évacuation des déchets, hors du chantier, aussitôt que possible, dès que le volume le justifie après décontamination de leurs emballages.

**b. Apport en déchèterie**

Environ 10 % des déchèteries acceptent les déchets d'amiante lié à des matériaux inertes ayant conservé leur intégrité provenant de ménages, voire d'artisans. Tout autre déchet contenant de l'amiante est interdit en déchèterie. A partir du 1er janvier 2013, les exploitants de déchèterie ont l'obligation de fournir aux usagers les emballages et l'étiquetage appropriés aux déchets d'amiante.

**c. Filières d'élimination des déchets**

Les matériaux contenant de l'amiante ainsi que les équipements de protection (combinaison, masque, gants...) et les déchets issus du nettoyage (chiffon...) sont des déchets dangereux. En fonction de leur nature, plusieurs filières d'élimination peuvent être envisagées. Les déchets contenant de l'amiante lié à des matériaux inertes ayant conservé leur intégrité peuvent être éliminés dans des installations de stockage de déchets non dangereux si ces installations disposent d'un casier de stockage dédié à ce type de déchets. Tout autre déchet amianté doit être éliminé dans une installation de stockage pour déchets dangereux ou être vitrifiés. En particulier, les déchets liés au fonctionnement du chantier, lorsqu'ils sont susceptibles d'être contaminés par de l'amiante, doivent être éliminés dans une installation de stockage pour déchets dangereux ou être vitrifiés.

**d. Information sur les déchèteries et les installations d'élimination des déchets d'amiante**

Les informations relatives aux déchèteries acceptant des déchets d'amiante lié et aux installations d'élimination des déchets d'amiante peuvent être obtenues auprès :

- de la préfecture ou de la direction régionale de l'environnement, de l'aménagement et du logement (direction régionale et interdépartementale de l'environnement et de l'énergie en Ile-de-France) ou de la direction de l'environnement, de l'aménagement et du logement ;
- du conseil général (ou conseil régional en Ile-de-France) au regard de ses compétences de planification sur les déchets dangereux ;
- de la mairie ;
- ou sur la base de données « déchets » gérée par l'Agence de l'environnement et de la maîtrise de l'énergie, directement accessible sur internet à l'adresse suivante : [www.sinoe.org](http://www.sinoe.org).

**e. Traçabilité**

Le producteur des déchets remplit un bordereau de suivi des déchets d'amiante (BSDA, CERFA no 11861). Le formulaire CERFA est téléchargeable sur le site du ministère chargé de l'environnement. Le propriétaire recevra l'original du bordereau rempli par les autres intervenants (entreprise de travaux, transporteur, exploitant de l'installation de stockage ou du site de vitrification). Dans tous les cas, le producteur des déchets devra avoir préalablement obtenu un certificat d'acceptation préalable lui garantissant l'effectivité d'une filière d'élimination des déchets. Par exception, le bordereau de suivi des déchets d'amiante n'est pas imposé aux particuliers voire aux artisans qui se rendent dans une déchèterie pour y déposer des déchets d'amiante lié à des matériaux inertes ayant conservé leur intégrité. Ils ne doivent pas remplir un bordereau de suivi de déchets d'amiante, ce dernier étant élaboré par la déchèterie.

## ATTESTATION(S)



### ATTESTATION D'ASSURANCE

**Responsabilité Civile Professionnelle**  
**Pour les Diagnostiqueurs immobiliers en application de l'article R 271-2 et suivants du code de la construction et de l'Habitation**  
 Nous soussignés, **AXA France IARD, 313 terrasses de l'Arche, 92727 Nanterre cedex**, attestons, que **Le Cabinet AXIMO DIAGNOSTICS, 237 Rue Nationale – 59800 LILLE** a souscrit pour son compte le contrat N°6794707604 de **300 000€ par sinistre et de 500 000€** par année d'assurance et **par cabinet** garantissant les conséquences pécuniaires de la responsabilité civile professionnelle pouvant lui incomber du fait de l'exercice des activités ci-dessous:

- > Repérage amiante avant transaction, avant travaux, après travaux
- > Dossier Technique Amiante (Art R1334-25 du Code de la Santé Publique)
- > Repérage amiante avant démolition (Art R1334-27 du Code de la Santé Publique)
- > Constat des risques d'exposition au plomb (CREP) et Diagnostic de Risque d'Intoxication au Plomb par les peintures (DRIPP) (Art. L1334-5 à L1334-8-1, Art. R 1334-1 du Code de la Santé Publique)
- > Mesurage et loi Carrez (Art.46 de la Loi n° 65-557 du 10 juillet 1965. Article 4-1 (1) et 4-23 du décret n° 67-223 du 17 mars 1967. Art. 78 de la Loi n°2009-323 du 25 mars 2009)
- > Etat des risques naturels et technologiques (Art L125-5 et R 125-26 du code de l'environnement)
- > Diagnostic et Audit de Performance Energétique (Art. L134-1, Art. R134-1 à R134-5 du Code de l'environnement et décret n°2008-461 du 15 mai 2008)
- > Etat de l'installation intérieure d'électricité (Art. L134-7, Art. R134-10 à R134-14 du Code de la Construction et de l'Habitation)
- > Etat de l'installation intérieure de gaz (Art. L 134-6, Art. R134-6 à R134-9 du Code de la Construction et de l'Habitation)
- > Diagnostic d'Accessibilité handicaps
- > Expertise en matière d'assurance pour le compte des assurés ou des assureurs
- > Etat du bâtiment relatif à la présence de termites (Art. L133-6 et R133-1, R133-7 et R133-8 du Code de la construction et de l'habitation) et états parasitaires (champignons lignivores, insectes xylophages et parasites du bois)
- > Diagnostic Technique Immobilier et logement décent (Loi n°2000-1208 du 13 décembre 2000, dite Loi SRU)
- > Diagnostic radon
- > Conformité aux normes de Surfaces et d'Habitabilité, PTZ (prêt à taux zéro) et prêts conventionnés
- > Evaluation en valeur de marché
- > Légionellose
- > Sécurité piscine de particulier
- > Etat des lieux locatif
- > Diagnostic et contrôle des assainissements individuel et collectif
- > Millièmes de copropriété, et modificatifs d'état descriptif de division.
- > Conseil en économie d'énergie
- > Infiltrométrie
- > Pose de détecteurs de fumée exclusivement sur bâtiments existants hors construction neuve.
- > Vérification de la conformité de la réglementation thermique RT 2012 pour réaliser le diagnostic de performance énergétique dans le cas d'une maison individuelle ou accolée.
- > Evaluation en déperdition thermique par thermographie infrarouge et infiltrométrie

Est acquise également au titre de toutes les activités la couverture de la Responsabilité Civile Exploitation à concurrence de 9.000.000 € par sinistre, par année et par société pour tous dommages confondus dont 1.200.000 € par **année** pour les dommages matériels et immatériels consécutifs.

Les garanties sont acquises à l'Assuré sous réserve qu'il puisse justifier de toutes les qualifications nécessaires à l'exécution de ses activités.

Cette attestation est établie pour servir et valoir ce que de droit et ne saurait engager l'assureur en dehors des termes et limites précisées dans les clauses et conditions du contrat auquel elle se réfère.

La présente attestation est valable pour la période du 01/09/2020 au 31/08/2021.

La présente attestation qui ne peut engager la Compagnie en dehors des clauses et conditions du contrat auquel elle se réfère est valable, sous réserve du paiement de la prime jusqu'à la fin de l'année d'assurance en cours et, en tout état de cause, jusqu'à la date de suspension ou de résiliation éventuelle du contrat pendant ladite année d'assurance pour les cas prévus par le Code des Assurances ou le contrat.

GROUPE SATEC – Immeuble Le Hub – 4 place du 8 mai 1945 – CS 9  
 42  
 SAS de Courtage d'Assurances au capital de 36 344 931,66 € indirectement

Fait à Levallois-Perret le 22 Août 2020  
 Immeuble Le Hub  
 4, place du 8 mai 1945  
 CS 90168  
 92532 LEVALLOIS PERRET CEDEX  
 Tél : 01 42 80 16 03 - Fax : 01 42 80 59 32  
 SAS au capital de 36 344 931,66 € - N° Orias 97000665  
 RCS Nanterre 784 395 725  
 TVA Intracommunautaire : SATEC FR 70 784 395 725

EDEX - TEL : 01 42 80 15 03 - FAX : 01  
 nce Assurance - RCS Nanterre 784 395

Registre des Intermédiaires d'Assurance  
 Sous le contrôle de l'Autorité de Contrôle Prudential et de Résolution  
 En cas de réclamation, vous pouvez contacter votre interlocuteur habituel ou le service client au mail : [reclamations@groupe-satec.com](mailto:reclamations@groupe-satec.com)  
 TVA Intracommunautaire : SATEC FR 70784395725

5378 5378 14.10.20 A

25/26



## CERTIFICAT DE QUALIFICATION

### Certificat de compétences Diagnosticneur Immobilier

N° CPDI2557 Version 005



Je soussigné, Philippe TROYAUX, Directeur Général d'I.Cert, atteste que :

#### Monsieur DESBUISSON Victor

Est certifié(e) selon le référentiel I.Cert dénommé CPE DI DR 01, dispositif de certification de personnes réalisant des diagnostics immobiliers pour les missions suivantes :

Amiante sans mention	Amiante Sans Mention* Date d'effet : 17/01/2018 - Date d'expiration : 16/01/2023
DPE individuel	Diagnostic de performance énergétique sans mention : DPE individuel Date d'effet : 28/06/2018 - Date d'expiration : 27/06/2023
Electricité	Etat de l'installation intérieure électrique Date d'effet : 27/12/2013 - Date d'expiration : 26/12/2018
Electricité	Etat de l'installation intérieure électrique Date d'effet : 27/12/2018 - Date d'expiration : 26/12/2023
Gaz	Etat de l'installation intérieure gaz Date d'effet : 19/12/2017 - Date d'expiration : 18/12/2022

En foi de quoi ce certificat est délivré, pour valoir et servir ce que de droit.  
Edité à Saint-Grégoire, le 05/12/2018.

\* Missions de repérage des matériaux et produits de la liste A et des matériaux et produits de la liste B et évaluations périodiques de l'état de conservation des matériaux et produits de la liste A dans les bâtiments autres que ceux relevant de la mention.

\*\* Missions de repérage des matériaux et produits de la liste A et des matériaux et produits de la liste B et évaluations périodiques de l'état de conservation des matériaux et produits de la liste A dans des immeubles de grande hauteur, dans des établissements recevant du public répondant aux catégories 1 à 4, dans des immeubles de travail hébergeant plus de 300 personnes ou dans des bâtiments industriels. Missions de repérage des matériaux et produits de la liste C. Les examens visuels à l'issue des travaux de retrait ou de confinement. Arrêté du 21 novembre 2008 modifié définissant les critères de certification des compétences des personnes physiques opérateurs des contrats de risque d'exposition au plomb, des diagnostics du risque d'intoxication par le plomb des peintures ou des contrôles après travaux en présence de plomb, et les critères d'accréditation des organismes de certification - Arrêté du 25 juillet 2016 définissant les critères de certification des compétences des personnes physiques opérateurs de repérages, d'évaluation périodique de l'état de conservation des matériaux et produits contenant de l'amiante, et d'examen visuel après travaux dans les immeubles bâtis et les critères d'accréditation des organismes de certification - Arrêté du 30 octobre 2006 modifié définissant les critères de certification des compétences des personnes physiques réalisant l'état relatif à la présence de termites dans le bâtiment et les critères d'accréditation des organismes de certification - Arrêté du 16 octobre 2008 modifié définissant les critères de certification des compétences des personnes physiques réalisant le diagnostic de performance énergétique ou l'attestation de prise en compte de la réglementation thermique, et les critères d'accréditation des organismes de certification - Arrêté du 6 avril 2007 modifié définissant les critères de certification des compétences des personnes physiques réalisant l'état de l'installation intérieure de gaz et les critères d'accréditation des organismes de certification - Arrêté du 8 juillet 2008 modifié définissant les critères de certification des compétences des personnes physiques réalisant l'état de l'installation intérieure d'électrométrie et les critères d'accréditation des organismes de certification.



Certification de personnes  
Diagnosticneur  
Portée disponible sur [www.icert.fr](http://www.icert.fr)

Parc d'Affaires, Espace Performance – Bât K – 35760 Saint-Grégoire



CPE DI FR 11 rev13

5378 5378 14.10.20 A

26/26

## Constat des risques d'exposition au plomb

### A Rappel du cadre réglementaire et des objectifs du CREP

Le constat de risque d'exposition au plomb (CREP), défini à l'Article L.1334-5 du code de la santé publique, consiste à mesurer la concentration en plomb de tous les revêtements du bien concerné, afin d'identifier ceux contenant du plomb, qu'ils soient dégradés ou non, à décrire leur état de conservation et à repérer, le cas échéant, les facteurs de dégradation du bâti permettant d'identifier les situations d'insalubrité.

Les résultats du CREP doivent permettre de connaître non seulement le risque immédiat lié à la présence de revêtements dégradés contenant du plomb (qui génèrent spontanément des poussières ou des écailles pouvant être ingérées par un enfant), mais aussi le risque potentiel lié à la présence de revêtements en bon état contenant du plomb (encore non accessible).

Quand le CREP est réalisé en application des Articles L.1334-6 et L.1334-7, il porte uniquement sur les revêtements privatifs d'un logement, y compris les revêtements extérieurs au logement (volet, portail, grille, ...)

Quand le CREP est réalisé en application de l'Article L.1334-8, seuls les revêtements des parties communes sont concernés (sans omettre, par exemple, la partie extérieure de la porte palière).

La recherche de canalisations en plomb ne fait pas partie du champ d'application du CREP.

Si le bien immobilier concerné est affecté en partie à des usages autres que l'habitation, le CREP ne porte que sur les parties affectées à l'habitation. Dans les locaux annexes de l'habitation, le CREP porte sur ceux qui sont destinés à un usage courant, tels que la buanderie

### B Objet du CREP

- |   |   |
|---|---|
| <input checked="" type="checkbox"/> Les parties privatives<br><input type="checkbox"/> Occupées<br>Par des enfants mineurs : <input type="checkbox"/> Oui <input checked="" type="checkbox"/> Non<br>Nombre d'enfants de moins de 6 ans : 0 | <input checked="" type="checkbox"/> Avant la vente<br><input type="checkbox"/> Ou avant la mise en location<br><br><input type="checkbox"/> Ou les parties communes d'un immeuble<br><input type="checkbox"/> Avant travaux |
|---|---|

### C Adresse du bien

102 rue de DOUAI  
59000 LILLE

### D Propriétaire

Nom : M. 3810  
Adresse : 102 rue de DOUAI 59000 LILLE

### E Commanditaire de la mission

Nom : AXIMO Diagnostics	Adresse : 237 rue Nationale
Qualité : Mandataire	59000 LILLE

### F L'appareil à fluorescence X

Nom du fabricant de l'appareil : NITON	Nature du radionucléide : Cadmium 109
Modèle de l'appareil : XLp 300	Date du dernier chargement de la source : 17/02/2016
N° de série : 18453	Activité de la source à cette date : 1480 MBq

### G Dates et validité du constat

N° Constat : 3810 3810 14.10.20 P	Date du rapport : 20/10/2020
Date du constat : 14/10/2020	Date limite de validité : Aucune


### H Conclusion

Classement des unités de diagnostic :

Total	Non mesurées		Classe 0		Classe 1		Classe 2		Classe 3	
	Nombre	%	Nombre	%	Nombre	%	Nombre	%	Nombre	%
132	0	0 %	132	100 %	0	0 %	0	0 %	0	0 %

**Aucun revêtement contenant du plomb n'a été mis en évidence**

### I Auteur du constat

Signature   <small>SARL Delhommez Diagnostics 980 bois d'achelles, 59223 Roncq RCS: Rbx Tj 502 256 605</small>	Cabinet : Delhommez Diagnostics Nom du responsable : Hervé Delhommez Nom du diagnostiqueur : Hervé DELHOMMEZ Organisme d'assurance : M.M.A. Police : MMA 114.231.812
--	--

## SOMMAIRE

### PREMIERE PAGE DU RAPPORT

RAPPEL DU CADRE REGLEMENTAIRE ET DES OBJECTIFS DU CREP .....	1
OBJET DU CREP .....	1
ADRESSE DU BIEN .....	1
PROPRIETAIRE .....	1
COMMANDITAIRE DE LA MISSION .....	1
L'APPAREIL A FLUORESCENCE X .....	1
DATES ET VALIDITE DU CONSTAT .....	1
CONCLUSION .....	1
AUTEUR DU CONSTAT .....	1
<b>RAPPEL DE LA COMMANDE ET DES REFERENCES REGLEMENTAIRES .....</b>	<b>3</b>
ARRETE DU 19 AOUT 2011 RELATIF AU CONSTAT DE RISQUE D'EXPOSITION AU PLOMB .....	3
<b>RENSEIGNEMENTS CONCERNANT LA MISSION .....</b>	<b>3</b>
L'AUTEUR DU CONSTAT .....	3
AUTORISATION ASN ET PERSONNE COMPETENTE EN RADIOPROTECTION (PCR) .....	3
ETALONNAGE DE L'APPAREIL .....	3
LE LABORATOIRE D'ANALYSE EVENTUEL .....	3
DESCRIPTION DE L'ENSEMBLE IMMOBILIER .....	3
LE BIEN OBJET DE LA MISSION .....	3
OCCUPATION DU BIEN .....	3
LISTE DES LOCAUX VISITES .....	4
LISTE DES LOCAUX NON VISITES .....	4
<b>METHODOLOGIE EMPLOYEE .....</b>	<b>4</b>
VALEUR DE REFERENCE UTILISEE POUR LA MESURE DU PLOMB PAR FLUORESCENCE X .....	4
STRATEGIE DE MESURAGE .....	4
RECOURS A L'ANALYSE CHIMIQUE DU PLOMB PAR UN LABORATOIRE .....	5
<b>PRESENTATION DES RESULTATS .....</b>	<b>5</b>
<b>CROQUIS .....</b>	<b>5</b>
<b>RESULTATS DES MESURES .....</b>	<b>6</b>
<b>COMMENTAIRES .....</b>	<b>14</b>
<b>LES SITUATIONS DE RISQUE .....</b>	<b>14</b>
TRANSMISSION DU CONSTAT AU DIRECTEUR GENERAL DE L'AGENCE REGIONALE DE SANTE .....	14
<b>OBLIGATIONS D'INFORMATIONS POUR LES PROPRIETAIRES .....</b>	<b>15</b>
<b>ANNEXES .....</b>	<b>16</b>
NOTICE D'INFORMATION .....	16

## 1 RAPPEL DE LA COMMANDE ET DES REFERENCES REGLEMENTAIRES

Arrêté du 19 août 2011 relatif au constat de risque d'exposition au plomb

## 2 RENSEIGNEMENTS CONCERNANT LA MISSION

### 2.1 L'auteur du constat

Nom et prénom de l'auteur du constat : <b>Hervé DELHOMMEZ</b>	Le présent rapport est établi par une personne dont les compétences sont certifiées par : <b>I CERT 116B rue POTTIER 35000 RENNES,</b>  Numéro de Certification de qualification : <b>CPDI 2158</b> Date d'obtention : <b>03/01/2018</b>
--	---

### 2.2 Autorisation ASN et personne compétente en radioprotection (PCR)

Autorisation ASN (DGSNR) : <b>T590924</b> Nom du titulaire : <b>DELHOMMEZ</b>	Date d'autorisation : <b>28/11/2016</b> Expire-le : <b>09/11/2021</b>
--	--

Nom de la personne compétente en Radioprotection (PCR) : **DELHOMMEZ**

### 2.3 Etalonnage de l'appareil

Fabriquant de l'étalon : <b>NITON</b> N° NIST de l'étalon : <b>P/N 500-934</b>	Concentration : <b>1,04 mg/cm<sup>2</sup></b> Incertitude : <b>0,06 mg/cm<sup>2</sup></b>
---	--

Vérification de la justesse de l'appareil	N° mesure	Date	Concentration (mg/cm <sup>2</sup> )
En début du CREP	1	14/10/2020	1,2
En fin du CREP	252	14/10/2020	1
Si une remise sous tension a lieu			

La vérification de la justesse de l'appareil consiste à réaliser une mesure de la concentration en plomb sur un étalon à une valeur proche du seuil. En début et en fin de chaque constat et à chaque nouvelle mise sous tension de l'appareil une nouvelle vérification de la justesse de l'appareil est réalisée.

### 2.4 Le laboratoire d'analyse éventuel

Nom du laboratoire : <b>NC</b> Nom du contact : <b>NC</b>	Coordonnées : <b>NC</b>
--	-------------------------

### 2.5 Description de l'ensemble immobilier

Année de construction : <b>NC - Antérieur au 1er janvier 1949</b> Nombre de bâtiments : <b>1</b>	Nombre de cages d'escalier : <b>0</b> Nombre de niveaux : <b>4</b>
---	---

### 2.6 Le bien objet de la mission

Adresse : <b>102 rue de DOUAI 59000 LILLE</b> Type : <b>Appartements</b> Nombre de Pièces : <b>cf liste</b> N° lot de copropriété : <b>NC</b> Référence Cadastre : <b>MO 253</b>	Bâtiment : Entrée/cage n° : Etage : <b>Rez de chaussée</b> Situation sur palier : Destination du bâtiment : <b>Habitation (Parties privatives d'immeuble collectif d'habitation)</b>
--	--

### 2.7 Occupation du bien

L'occupant est <input type="checkbox"/> Propriétaire <input type="checkbox"/> Locataire <input checked="" type="checkbox"/> Sans objet, le bien est vacant	Nom de l'occupant si différent du propriétaire : Nom :
---	---



2.8 Liste des locaux visités		
N°	Local	Etage
1	CH A7	3ème Etage
2	SDB A7	3ème Etage
3	Séjour A7	3ème Etage
4	Entrée A7	3ème Etage
5	Séjour A6	3ème Etage
6	SDB A6	3ème Etage
7	CH A5	2ème Etage
8	SDB A5	2ème Etage
9	Séjour A5	2ème Etage
10	Entrée A5	2ème Etage
11	SDB A4	2ème Etage
12	Séjour A4	2ème Etage
13	Entrée A4	2ème Etage
14	CH A3	1er Etage
15	SDB A3	1er Etage
16	Séjour A3	1er Etage
17	Entrée A3	1er Etage
18	CH A2	1er Etage
19	SDB A2	1er Etage
20	Séjour A2	1er Etage
21	Cuisine A2	1er Etage
22	SDB A1	RDC
23	Séjour A1	RDC

2.9 Liste des locaux non visités
Parties communes Bureaux cave grenier annexes et dépendances hors champ d'application réglementaire

## 3 METHODOLOGIE EMPLOYEE

La recherche et la mesure du plomb présent dans les peintures ou les revêtements ont été réalisées selon l'arrêté du 19 août 2011 relatif au constat de risque d'exposition au plomb

Les mesures de la concentration surfacique en plomb sont réalisées à l'aide d'un appareil à fluorescence X (XRF) à lecture directe permettant d'analyser au moins une raie K du spectre de fluorescence du plomb, et sont exprimées en mg/cm<sup>2</sup>.

Les éléments de construction de facture récente ou clairement identifiables comme postérieurs au 1er janvier 1949 ne sont pas mesurés, à l'exception des huisseries ou autres éléments métalliques tels que volets, grilles,... (ceci afin d'identifier la présence éventuelle de minium de plomb).

### 3.1 Valeur de référence utilisée pour la mesure du plomb par fluorescence x

Les mesures par fluorescence X effectuées sur des revêtements sont interprétées en fonction de la valeur de référence fixée par l'arrêté du 19 août 2011 relatif au constat de risque d'exposition au plomb : 1 mg/cm<sup>2</sup>

### 3.2 Stratégie de mesurage

Sur chaque unité de diagnostic recouverte d'un revêtement, l'auteur du constat effectue :

- 1 seule mesure si celle-ci montre la présence de plomb à une concentration supérieure ou égale au seuil de 1 milligramme par centimètre carré (1 mg/cm<sup>2</sup>) ;
- 2 mesures si la première ne montre pas la présence de plomb à une concentration supérieure ou égale au seuil de 1 milligramme par centimètre carré (1 mg/cm<sup>2</sup>) ;
- 3 mesures si les deux premières ne montrent pas la présence de plomb à une concentration supérieure ou égale au seuil de 1 milligramme par centimètre carré (1 mg/cm<sup>2</sup>), mais que des unités de diagnostic du même type ont été mesurées avec une concentration en plomb supérieure ou égale à ce seuil dans un même local.

Dans le cas où plusieurs mesures sont effectuées sur une unité de diagnostic, elles sont réalisées à des endroits différents pour minimiser le risque de faux négatifs.

### 3.3 Recours a l'analyse chimique du plomb par un laboratoire

À titre exceptionnel, l'auteur du constat tel que défini à l'Article R.1334-11 du code de la santé publique peut recourir à des prélèvements de revêtements qui sont analysés en laboratoire pour la recherche du plomb acido soluble selon la norme NF X 46-031 «*Diagnostic plomb — Analyse chimique des peintures pour la recherche de la fraction acido-soluble du plomb*», dans les cas suivants :

- lorsque la nature du support (forte rugosité, surface non plane, etc.) ou le difficile accès aux éléments de construction à analyser ne permet pas l'utilisation de l'appareil portable à fluorescence X ;
- lorsque dans un même local, au moins une mesure est supérieure au seuil de 1 milligramme par centimètre carré (1 mg/cm<sup>2</sup>), mais aucune mesure n'est supérieure à 2 mg/cm<sup>2</sup> ;
- lorsque, pour une unité de diagnostic donnée, aucune mesure n'est concluante au regard de la précision de l'appareil.

Le prélèvement est réalisé conformément aux préconisations de l'arrêté du 19 août 2011 relatif au constat de risque d'exposition au plomb sur une surface suffisante pour que le laboratoire dispose d'un échantillon permettant l'analyse dans de bonnes conditions (prélèvement de 0,5 g à 1 g).

Dans ce dernier cas, et quel que soit le résultat de l'analyse par fluorescence X, une mesure sera déclarée négative si la fraction acido-soluble mesurée en laboratoire est strictement inférieure à 1,5 mg/g.

## 4 PRESENTATION DES RESULTATS

Afin de faciliter la localisation des mesures, l'auteur du constat divise chaque local en plusieurs zones, auxquelles il attribue une lettre (A, B, C ...) selon la convention décrite ci-dessous.

La convention d'écriture sur le croquis et dans le tableau des mesures est la suivante :

- la zone de l'accès au local est nommée «A» et est reportée sur le croquis. Les autres zones sont nommées «B», «C», «D», ... dans le sens des aiguilles d'une montre
- la zone «plafond» est indiquée en clair.

Les unités de diagnostic (UD) (par exemple : un mur d'un local, la plinthe du même mur, l'ouvrant d'un portant ou le dormant d'une fenêtre, ...) faisant l'objet d'une mesure sont classées dans le tableau des mesures selon le tableau suivant en fonction de la concentration en plomb et de la nature de la dégradation.

NOTE Une unité de diagnostic (UD) est un ou plusieurs éléments de construction ayant même substrat et même historique en matière de construction et de revêtement.

Classement des unités de diagnostic:

Concentration en plomb	Etat de conservation	Classement
< Seuil		<b>0</b>
≥ Seuil	Non dégradé (ND) ou non visible (NV)	<b>1</b>
	Etat d'usage (EU)	<b>2</b>
	Dégradé (D)	<b>3</b>

## 5 CROQUIS

**Aucun croquis**

## 6 RESULTATS DES MESURES

### Local : CH A7 (3ème Etage)

N°	Zone	Unité de diagnostic	Substrat	Revêtement apparent	Localisation	Etat de conservation	Nature de la dégradation	Résultats (mg/cm²)	Classement	Observations		
9	A	Mur	platre	Peinture	Milieu	ND		0,01	0	neant		
10	A	Porte	bois	Peinture	Milieu	ND		0	0	neant		
11					Milieu	ND		0,01		neant		
7	B	Mur	platre	Peinture	Milieu	ND		0	0	neant		
8					Milieu	ND		0		neant		
12	C	Fenetre	bois	Peinture	Milieu	ND		0	0	neant		
13					Milieu	ND		0,01		neant		
5	C	Mur	platre	Peinture	Milieu	ND		0	0	neant		
6					Milieu	ND		0		neant		
3	D	Mur	platre	Peinture	Milieu	ND		0	0	neant		
4					Milieu	ND		0		neant		
<b>Nombre total d'unités de diagnostic</b>			<b>6</b>			<b>Nombre d'unités de classe 3</b>			<b>0</b>	<b>% de classe 3</b>		<b>0 %</b>

### Local : SDB A7 (3ème Etage)

N°	Zone	Unité de diagnostic	Substrat	Revêtement apparent	Localisation	Etat de conservation	Nature de la dégradation	Résultats (mg/cm²)	Classement	Observations		
20	A	Mur	platre	Peinture	Milieu	ND		0,01	0	neant		
21	A	Porte	bois	Peinture	Milieu	ND		0	0	neant		
22					Milieu	ND		0,01		neant		
18	B	Mur	platre	Peinture	Milieu	ND		0	0	neant		
19					Milieu	ND		0		neant		
16	C	Mur	platre	Peinture	Milieu	ND		0	0	neant		
17					Milieu	ND		0		neant		
14	D	Mur	platre	Peinture	Milieu	ND		0	0	neant		
15					Milieu	ND		0		neant		
<b>Nombre total d'unités de diagnostic</b>			<b>5</b>			<b>Nombre d'unités de classe 3</b>			<b>0</b>	<b>% de classe 3</b>		<b>0 %</b>

### Local : Séjour A7 (3ème Etage)

N°	Zone	Unité de diagnostic	Substrat	Revêtement apparent	Localisation	Etat de conservation	Nature de la dégradation	Résultats (mg/cm²)	Classement	Observations
29	A	Mur	platre	Peinture	Milieu	ND		0,01	0	neant
30	A	Porte	bois	Peinture	Milieu	ND		0	0	neant
31					Milieu	ND		0,01		neant
27	B	Mur	platre	Peinture	Milieu	ND		0	0	neant
28					Milieu	ND		0		neant
32	C	Fenetre	bois	Peinture	Milieu	ND		0	0	neant
33					Milieu	ND		0,01		neant
25	C	Mur	platre	Peinture	Milieu	ND		0	0	neant

# Delhommez Diagnostics

Diagnostics et expertises immobilières

26					Milieu	ND		0		neant
23	D	Mur	platre	Peinture	Milieu	ND		0	0	neant
24					Milieu	ND		0		neant

<b>Nombre total d'unités de diagnostic</b>	<b>6</b>	<b>Nombre d'unités de classe 3</b>	<b>0</b>	<b>% de classe 3</b>	<b>0 %</b>
--	----------	------------------------------------	----------	----------------------	------------

## Local : Entrée A7 (3ème Etage)

N°	Zone	Unité de diagnostic	Substrat	Revêtement apparent	Localisation	Etat de conservation	Nature de la dégradation	Résultats (mg/cm²)	Classement	Observations
40	A	Mur	platre	Peinture	Milieu	ND		0,01	0	neant
41	A	Porte	bois	Peinture	Milieu	ND		0	0	neant
42					Milieu	ND		0,01		neant
38	B	Mur	platre	Peinture	Milieu	ND		0	0	neant
39					Milieu	ND		0		neant
36	C	Mur	platre	Peinture	Milieu	ND		0	0	neant
37					Milieu	ND		0		neant
43	C	Porte	bois	Peinture	Milieu	ND		0	0	neant
44					Milieu	ND		0,01		neant
34	D	Mur	platre	Peinture	Milieu	ND		0	0	neant
35					Milieu	ND		0		neant

<b>Nombre total d'unités de diagnostic</b>	<b>6</b>	<b>Nombre d'unités de classe 3</b>	<b>0</b>	<b>% de classe 3</b>	<b>0 %</b>
--	----------	------------------------------------	----------	----------------------	------------

## Local : Séjour A6 (3ème Etage)

N°	Zone	Unité de diagnostic	Substrat	Revêtement apparent	Localisation	Etat de conservation	Nature de la dégradation	Résultats (mg/cm²)	Classement	Observations
51	A	Mur	platre	Peinture	Milieu	ND		0,01	0	neant
52	A	Porte	bois	Peinture	Milieu	ND		0	0	neant
53					Milieu	ND		0,01		neant
49	B	Mur	platre	Peinture	Milieu	ND		0	0	neant
50					Milieu	ND		0		neant
54	C	Fenetre	bois	Peinture	Milieu	ND		0	0	neant
55					Milieu	ND		0,01		neant
47	C	Mur	platre	Peinture	Milieu	ND		0	0	neant
48					Milieu	ND		0		neant
45	D	Mur	platre	Peinture	Milieu	ND		0	0	neant
46					Milieu	ND		0		neant

<b>Nombre total d'unités de diagnostic</b>	<b>6</b>	<b>Nombre d'unités de classe 3</b>	<b>0</b>	<b>% de classe 3</b>	<b>0 %</b>
--	----------	------------------------------------	----------	----------------------	------------

## Local : SDB A6 (3ème Etage)

N°	Zone	Unité de diagnostic	Substrat	Revêtement apparent	Localisation	Etat de conservation	Nature de la dégradation	Résultats (mg/cm²)	Classement	Observations
62	A	Mur	platre	Peinture	Milieu	ND		0,01	0	neant
63	A	Porte	bois	Peinture	Milieu	ND		0	0	neant
64					Milieu	ND		0,01		neant
60	B	Mur	platre	Peinture	Milieu	ND		0	0	neant



# Delhommez Diagnostics

Diagnostics et expertises immobilières

61					Milieu	ND		0		neant
65	C	Fenetre	bois	Peinture	Milieu	ND		0	0	neant
66					Milieu	ND		0,01		neant
58	C	Mur	platre	Peinture	Milieu	ND		0	0	neant
59					Milieu	ND		0		neant
56	D	Mur	platre	Peinture	Milieu	ND		0	0	neant
57					Milieu	ND		0		neant
<b>Nombre total d'unités de diagnostic</b>			<b>6</b>	<b>Nombre d'unités de classe 3</b>			<b>0</b>	<b>% de classe 3</b>		<b>0 %</b>

## Local : CH A5 (2ème Etage)

N°	Zone	Unité de diagnostic	Substrat	Revêtement apparent	Localisation	Etat de conservation	Nature de la dégradation	Résultats (mg/cm²)	Classement	Observations
73	A	Mur	platre	Peinture	Milieu	ND		0,01	0	neant
74	A	Porte	bois	Peinture	Milieu	ND		0	0	neant
75					Milieu	ND		0,01		neant
71	B	Mur	platre	Peinture	Milieu	ND		0	0	neant
72					Milieu	ND		0		neant
76	C	Fenetre	bois	Peinture	Milieu	ND		0	0	neant
77					Milieu	ND		0,01		neant
69	C	Mur	platre	Peinture	Milieu	ND		0	0	neant
70					Milieu	ND		0		neant
67	D	Mur	platre	Peinture	Milieu	ND		0	0	neant
68					Milieu	ND		0		neant
<b>Nombre total d'unités de diagnostic</b>			<b>6</b>	<b>Nombre d'unités de classe 3</b>			<b>0</b>	<b>% de classe 3</b>		<b>0 %</b>

## Local : SDB A5 (2ème Etage)

N°	Zone	Unité de diagnostic	Substrat	Revêtement apparent	Localisation	Etat de conservation	Nature de la dégradation	Résultats (mg/cm²)	Classement	Observations
84	A	Mur	platre	Peinture	Milieu	ND		0,01	0	neant
85	A	Porte	bois	Peinture	Milieu	ND		0	0	neant
86					Milieu	ND		0,01		neant
82	B	Mur	platre	Peinture	Milieu	ND		0	0	neant
83					Milieu	ND		0		neant
80	C	Mur	platre	Peinture	Milieu	ND		0	0	neant
81					Milieu	ND		0		neant
78	D	Mur	platre	Peinture	Milieu	ND		0	0	neant
79					Milieu	ND		0		neant
<b>Nombre total d'unités de diagnostic</b>			<b>5</b>	<b>Nombre d'unités de classe 3</b>			<b>0</b>	<b>% de classe 3</b>		<b>0 %</b>

## Local : Séjour A5 (2ème Etage)

N°	Zone	Unité de diagnostic	Substrat	Revêtement apparent	Localisation	Etat de conservation	Nature de la dégradation	Résultats (mg/cm²)	Classement	Observations
93	A	Mur	platre	Peinture	Milieu	ND		0,01	0	neant
94	A	Porte	bois	Peinture	Milieu	ND		0	0	neant

# Delhommez Diagnostics

Diagnostics et expertises immobilières

95					Milieu	ND		0,01		neant
91	B	Mur	platre	Peinture	Milieu	ND		0	0	neant
92					Milieu	ND		0		neant
96	C	Fenetre	bois	Peinture	Milieu	ND		0	0	neant
97					Milieu	ND		0,01		neant
89	C	Mur	platre	Peinture	Milieu	ND		0	0	neant
90					Milieu	ND		0		neant
87	D	Mur	platre	Peinture	Milieu	ND		0	0	neant
88					Milieu	ND		0		neant
<b>Nombre total d'unités de diagnostic</b>			<b>6</b>	<b>Nombre d'unités de classe 3</b>			<b>0</b>	<b>% de classe 3</b>		<b>0 %</b>

## Local : Entrée A5 (2ème Etage)

N°	Zone	Unité de diagnostic	Substrat	Revêtement apparent	Localisation	Etat de conservation	Nature de la dégradation	Résultats (mg/cm²)	Classement	Observations
104	A	Mur	platre	Peinture	Milieu	ND		0,01	0	neant
105	A	Porte	bois	Peinture	Milieu	ND		0	0	neant
106					Milieu	ND		0,01		neant
102	B	Mur	platre	Peinture	Milieu	ND		0	0	neant
103					Milieu	ND		0		neant
100	C	Mur	platre	Peinture	Milieu	ND		0	0	neant
101					Milieu	ND		0		neant
107	C	Porte	bois	Peinture	Milieu	ND		0	0	neant
108					Milieu	ND		0,01		neant
98	D	Mur	platre	Peinture	Milieu	ND		0	0	neant
99					Milieu	ND		0		neant
<b>Nombre total d'unités de diagnostic</b>			<b>6</b>	<b>Nombre d'unités de classe 3</b>			<b>0</b>	<b>% de classe 3</b>		<b>0 %</b>

## Local : SDB A4 (2ème Etage)

N°	Zone	Unité de diagnostic	Substrat	Revêtement apparent	Localisation	Etat de conservation	Nature de la dégradation	Résultats (mg/cm²)	Classement	Observations
115	A	Mur	platre	Peinture	Milieu	ND		0,01	0	neant
116	A	Porte	bois	Peinture	Milieu	ND		0	0	neant
117					Milieu	ND		0,01		neant
113	B	Mur	platre	Peinture	Milieu	ND		0	0	neant
114					Milieu	ND		0		neant
111	C	Mur	platre	Peinture	Milieu	ND		0	0	neant
112					Milieu	ND		0		neant
109	D	Mur	platre	Peinture	Milieu	ND		0	0	neant
110					Milieu	ND		0		neant
<b>Nombre total d'unités de diagnostic</b>			<b>5</b>	<b>Nombre d'unités de classe 3</b>			<b>0</b>	<b>% de classe 3</b>		<b>0 %</b>

## Local : Séjour A4 (2ème Etage)

CONSTAT DES RISQUES D'EXPOSITION AU PLOMB

N°	Zone	Unité de diagnostic	Substrat	Revêtement apparent	Localisation	Etat de conservation	Nature de la dégradation	Résultats (mg/cm²)	Classement	Observations
124	A	Mur	platre	Peinture	Milieu	ND		0,01	0	neant
125	A	Porte	bois	Peinture	Milieu	ND		0	0	neant
126					Milieu	ND		0,01		neant
122	B	Mur	platre	Peinture	Milieu	ND		0	0	neant
123					Milieu	ND		0		neant
127	C	Fenetre	bois	Peinture	Milieu	ND		0	0	neant
128					Milieu	ND		0,01		neant
120	C	Mur	platre	Peinture	Milieu	ND		0	0	neant
121					Milieu	ND		0		neant
118	D	Mur	platre	Peinture	Milieu	ND		0	0	neant
119					Milieu	ND		0		neant
<b>Nombre total d'unités de diagnostic</b>			<b>6</b>	<b>Nombre d'unités de classe 3</b>			<b>0</b>	<b>% de classe 3</b>		<b>0 %</b>

### Local : Entrée A4 (2ème Etage)

N°	Zone	Unité de diagnostic	Substrat	Revêtement apparent	Localisation	Etat de conservation	Nature de la dégradation	Résultats (mg/cm²)	Classement	Observations
135	A	Mur	platre	Peinture	Milieu	ND		0,01	0	neant
136	A	Porte	bois	Peinture	Milieu	ND		0	0	neant
137					Milieu	ND		0,01		neant
133	B	Mur	platre	Peinture	Milieu	ND		0	0	neant
134					Milieu	ND		0		neant
131	C	Mur	platre	Peinture	Milieu	ND		0	0	neant
132					Milieu	ND		0		neant
138	C	Porte	bois	Peinture	Milieu	ND		0	0	neant
139					Milieu	ND		0,01		neant
129	D	Mur	platre	Peinture	Milieu	ND		0	0	neant
130					Milieu	ND		0		neant
<b>Nombre total d'unités de diagnostic</b>			<b>6</b>	<b>Nombre d'unités de classe 3</b>			<b>0</b>	<b>% de classe 3</b>		<b>0 %</b>

### Local : CH A3 (1er Etage)

N°	Zone	Unité de diagnostic	Substrat	Revêtement apparent	Localisation	Etat de conservation	Nature de la dégradation	Résultats (mg/cm²)	Classement	Observations
146	A	Mur	platre	Peinture	Milieu	ND		0,01	0	neant
147	A	Porte	bois	Peinture	Milieu	ND		0	0	neant
148					Milieu	ND		0,01		neant
144	B	Mur	platre	Peinture	Milieu	ND		0	0	neant
145					Milieu	ND		0		neant
149	C	Fenetre	bois	Peinture	Milieu	ND		0	0	neant
150					Milieu	ND		0,01		neant
142	C	Mur	platre	Peinture	Milieu	ND		0	0	neant
143					Milieu	ND		0		neant
140	D	Mur	platre	Peinture	Milieu	ND		0	0	neant

141					Milieu	ND		0		neant
<b>Nombre total d'unités de diagnostic</b>			<b>6</b>	<b>Nombre d'unités de classe 3</b>			<b>0</b>	<b>% de classe 3</b>		<b>0 %</b>

**Local : SDB A3 (1er Etage)**

N°	Zone	Unité de diagnostic	Substrat	Revêtement apparent	Localisation	Etat de conservation	Nature de la dégradation	Résultats (mg/cm²)	Classement	Observations
157	A	Mur	platre	Peinture	Milieu	ND		0,01	0	neant
158	A	Porte	bois	Peinture	Milieu	ND		0	0	neant
159					Milieu	ND		0,01		neant
155	B	Mur	platre	Peinture	Milieu	ND		0	0	neant
156					Milieu	ND		0		neant
153	C	Mur	platre	Peinture	Milieu	ND		0	0	neant
154					Milieu	ND		0		neant
151	D	Mur	platre	Peinture	Milieu	ND		0	0	neant
152					Milieu	ND		0		neant
<b>Nombre total d'unités de diagnostic</b>			<b>5</b>	<b>Nombre d'unités de classe 3</b>			<b>0</b>	<b>% de classe 3</b>		<b>0 %</b>

**Local : Séjour A3 (1er Etage)**

N°	Zone	Unité de diagnostic	Substrat	Revêtement apparent	Localisation	Etat de conservation	Nature de la dégradation	Résultats (mg/cm²)	Classement	Observations
166	A	Mur	platre	Peinture	Milieu	ND		0,01	0	neant
167	A	Porte	bois	Peinture	Milieu	ND		0	0	neant
168					Milieu	ND		0,01		neant
164	B	Mur	platre	Peinture	Milieu	ND		0	0	neant
165					Milieu	ND		0		neant
169	C	Fenetre	bois	Peinture	Milieu	ND		0	0	neant
170					Milieu	ND		0,01		neant
162	C	Mur	platre	Peinture	Milieu	ND		0	0	neant
163					Milieu	ND		0		neant
160	D	Mur	platre	Peinture	Milieu	ND		0	0	neant
161					Milieu	ND		0		neant
<b>Nombre total d'unités de diagnostic</b>			<b>6</b>	<b>Nombre d'unités de classe 3</b>			<b>0</b>	<b>% de classe 3</b>		<b>0 %</b>

**Local : Entrée A3 (1er Etage)**

N°	Zone	Unité de diagnostic	Substrat	Revêtement apparent	Localisation	Etat de conservation	Nature de la dégradation	Résultats (mg/cm²)	Classement	Observations
177	A	Mur	platre	Peinture	Milieu	ND		0,01	0	neant
178	A	Porte	bois	Peinture	Milieu	ND		0	0	neant
179					Milieu	ND		0,01		neant
175	B	Mur	platre	Peinture	Milieu	ND		0	0	neant
176					Milieu	ND		0		neant
173	C	Mur	platre	Peinture	Milieu	ND		0	0	neant
174					Milieu	ND		0		neant
180	C	Porte	bois	Peinture	Milieu	ND		0	0	neant



181					Milieu	ND		0,01		neant
171	D	Mur	platre	Peinture	Milieu	ND		0	0	neant
172					Milieu	ND		0		neant
<b>Nombre total d'unités de diagnostic</b>			<b>6</b>	<b>Nombre d'unités de classe 3</b>			<b>0</b>	<b>% de classe 3</b>		<b>0 %</b>

### Local : CH A2 (1er Etage)

N°	Zone	Unité de diagnostic	Substrat	Revêtement apparent	Localisation	Etat de conservation	Nature de la dégradation	Résultats (mg/cm²)	Classement	Observations
188	A	Mur	platre	Peinture	Milieu	ND		0,01	0	neant
189	A	Porte	bois	Peinture	Milieu	ND		0	0	neant
190					Milieu	ND		0,01		neant
186	B	Mur	platre	Peinture	Milieu	ND		0	0	neant
187					Milieu	ND		0		neant
191	C	Fenetre	bois	Peinture	Milieu	ND		0	0	neant
192					Milieu	ND		0,01		neant
184	C	Mur	platre	Peinture	Milieu	ND		0	0	neant
185					Milieu	ND		0		neant
182	D	Mur	platre	Peinture	Milieu	ND		0	0	neant
183					Milieu	ND		0		neant
<b>Nombre total d'unités de diagnostic</b>			<b>6</b>	<b>Nombre d'unités de classe 3</b>			<b>0</b>	<b>% de classe 3</b>		<b>0 %</b>

### Local : SDB A2 (1er Etage)

N°	Zone	Unité de diagnostic	Substrat	Revêtement apparent	Localisation	Etat de conservation	Nature de la dégradation	Résultats (mg/cm²)	Classement	Observations
199	A	Mur	platre	Peinture	Milieu	ND		0,01	0	neant
200	A	Porte	bois	Peinture	Milieu	ND		0	0	neant
201					Milieu	ND		0,01		neant
197	B	Mur	platre	Peinture	Milieu	ND		0	0	neant
198					Milieu	ND		0		neant
195	C	Mur	platre	Peinture	Milieu	ND		0	0	neant
196					Milieu	ND		0		neant
193	D	Mur	platre	Peinture	Milieu	ND		0	0	neant
194					Milieu	ND		0		neant
<b>Nombre total d'unités de diagnostic</b>			<b>5</b>	<b>Nombre d'unités de classe 3</b>			<b>0</b>	<b>% de classe 3</b>		<b>0 %</b>

### Local : Séjour A2 (1er Etage)

N°	Zone	Unité de diagnostic	Substrat	Revêtement apparent	Localisation	Etat de conservation	Nature de la dégradation	Résultats (mg/cm²)	Classement	Observations
208	A	Mur	platre	Peinture	Milieu	ND		0,01	0	neant
209	A	Porte	bois	Peinture	Milieu	ND		0	0	neant
210					Milieu	ND		0,01		neant
206	B	Mur	platre	Peinture	Milieu	ND		0	0	neant
207					Milieu	ND		0		neant
211	C	Fenetre	bois	Peinture	Milieu	ND		0	0	neant

# Delhommez Diagnostics

Diagnostics et expertises immobilières

212					Milieu	ND		0,01		neant
204	C	Mur	platre	Peinture	Milieu	ND		0	0	neant
205					Milieu	ND		0		neant
202	D	Mur	platre	Peinture	Milieu	ND		0	0	neant
203					Milieu	ND		0		neant
<b>Nombre total d'unités de diagnostic</b>				<b>6</b>	<b>Nombre d'unités de classe 3</b>			<b>0</b>	<b>% de classe 3</b>	<b>0 %</b>

## Local : Cuisine A2 (1er Etage)

N°	Zone	Unité de diagnostic	Substrat	Revêtement apparent	Localisation	Etat de conservation	Nature de la dégradation	Résultats (mg/cm²)	Classement	Observations
219	A	Mur	platre	Peinture	Milieu	ND		0,01	0	neant
220	A	Porte	bois	Peinture	Milieu	ND		0	0	neant
221					Milieu	ND		0,01		neant
217	B	Mur	platre	Peinture	Milieu	ND		0	0	neant
218					Milieu	ND		0		neant
215	C	Mur	platre	Peinture	Milieu	ND		0	0	neant
216					Milieu	ND		0		neant
222	C	Porte	bois	Peinture	Milieu	ND		0	0	neant
223					Milieu	ND		0,01		neant
213	D	Mur	platre	Peinture	Milieu	ND		0	0	neant
214					Milieu	ND		0		neant
<b>Nombre total d'unités de diagnostic</b>				<b>6</b>	<b>Nombre d'unités de classe 3</b>			<b>0</b>	<b>% de classe 3</b>	<b>0 %</b>

## Local : SDB A1 (RDC)

N°	Zone	Unité de diagnostic	Substrat	Revêtement apparent	Localisation	Etat de conservation	Nature de la dégradation	Résultats (mg/cm²)	Classement	Observations
230	A	Mur	platre	Peinture	Milieu	ND		0,01	0	neant
231	A	Porte	bois	Peinture	Milieu	ND		0	0	neant
232					Milieu	ND		0,01		neant
228	B	Mur	platre	Peinture	Milieu	ND		0	0	neant
229					Milieu	ND		0		neant
226	C	Mur	platre	Peinture	Milieu	ND		0	0	neant
227					Milieu	ND		0		neant
224	D	Mur	platre	Peinture	Milieu	ND		0	0	neant
225					Milieu	ND		0		neant
<b>Nombre total d'unités de diagnostic</b>				<b>5</b>	<b>Nombre d'unités de classe 3</b>			<b>0</b>	<b>% de classe 3</b>	<b>0 %</b>

## Local : Séjour A1 (RDC)

N°	Zone	Unité de diagnostic	Substrat	Revêtement apparent	Localisation	Etat de conservation	Nature de la dégradation	Résultats (mg/cm²)	Classement	Observations
239	A	Mur	platre	Peinture	Milieu	ND		0,01	0	neant
240	A	Porte	bois	Peinture	Milieu	ND		0	0	neant
241					Milieu	ND		0,01		neant
237	B	Mur	platre	Peinture	Milieu	ND		0	0	neant

238					Milieu	ND		0		neant	
242	C	Fenetre	bois	Peinture	Milieu	ND		0	0	neant	
243					Milieu	ND		0,01		neant	
235	C	Mur	platre	Peinture	Milieu	ND		0	0	neant	
236					Milieu	ND		0		neant	
233	D	Mur	platre	Peinture	Milieu	ND		0	0	neant	
234					Milieu	ND		0		neant	
<b>Nombre total d'unités de diagnostic</b>				<b>6</b>	<b>Nombre d'unités de classe 3</b>			<b>0</b>	<b>% de classe 3</b>		<b>0 %</b>

LEGENDE			
<b>Localisation</b>	<b>HG</b> : en Haut à Gauche <b>MG</b> : au Milieu à Gauche <b>BG</b> : en Bas à Gauche	<b>HC</b> : en Haut au Centre <b>C</b> : au Centre <b>BC</b> : en Bas au Centre	<b>HD</b> : en Haut à Droite <b>MD</b> : au Milieu à Droite <b>BD</b> : en Bas à Droite
<b>Nature des dégradations</b>	<b>ND</b> : Non dégradé <b>EU</b> : Etat d'usage	<b>NV</b> : Non visible <b>D</b> : Dégradé	

## 7 COMMENTAIRES

## 8 LES SITUATIONS DE RISQUE

Situations de risque de saturnisme infantile	OUI	NON
Au moins un local parmi les locaux objets du constat présente au moins 50 % d'unités de diagnostic de classe 3	<input type="checkbox"/>	<input checked="" type="checkbox"/>
L'ensemble des locaux objets du présent constat présente au moins 20 % d'unités de diagnostic de classe 3	<input type="checkbox"/>	<input checked="" type="checkbox"/>

Situations de dégradation du bâti	OUI	NON
Plancher ou plafond menaçant de s'effondrer ou en tout ou partie effondré	<input type="checkbox"/>	<input checked="" type="checkbox"/>
Traces importantes de coulure ou de ruissellement d'eau sur plusieurs unités de diagnostic d'un même local	<input type="checkbox"/>	<input checked="" type="checkbox"/>
Plusieurs unités de diagnostic d'un même local recouvertes de moisissures ou de tâches d'humidité	<input type="checkbox"/>	<input checked="" type="checkbox"/>

Transmission du constat au directeur général de l'agence régionale de santé
Une copie du présent rapport est transmise immédiatement à l'agence régionale de santé de la région d'implantation du bien expertisé si au moins un facteur de dégradation du bâti est relevé : <input type="checkbox"/> Oui <input checked="" type="checkbox"/> Non

## 9 OBLIGATIONS D'INFORMATIONS POUR LES PROPRIETAIRES

Arrêté du 19 août 2011 relatif au constat de risque d'exposition au plomb, Article R.1334-12 du code de la santé publique :

«L'information des occupants et des personnes amenées à exécuter des travaux, prévue par l'Article L.1334-9 est réalisée par la remise du constat de risque d'exposition au plomb (CREP) par le propriétaire ou l'exploitant du local d'hébergement.»

«Le CREP est tenu par le propriétaire ou l'exploitant du local d'hébergement à disposition des agents ou services mentionnés à l'Article L.1421-1 du code de la santé publique ainsi, le cas échéant, des agents chargés du contrôle de la réglementation du travail et des agents des services de prévention des organismes de sécurité sociale.»



## 10 ANNEXES

### NOTICE D'INFORMATION

Si le logement que vous vendez, achetez ou louez comporte des revêtements contenant du plomb : sachez que le plomb est dangereux pour la santé.

Deux documents vous informent :

- le constat de risque d'exposition au plomb vous permet de localiser précisément ces revêtements : **lisez-le attentivement !**
- la présente notice d'information résume ce que vous devez savoir pour éviter l'exposition au plomb dans ce logement.

#### **Les effets du plomb sur la santé**

L'ingestion ou l'inhalation de plomb est toxique. Elle provoque des effets réversibles (anémie, troubles digestifs) ou irréversibles (atteinte du système nerveux, baisse du quotient intellectuel, etc...). Une fois dans l'organisme, le plomb est stocké, notamment dans les os, d'où il peut être libéré dans le sang, des années ou même des dizaines d'années plus tard.

**L'intoxication chronique par le plomb, appelée saturnisme, est particulièrement grave chez le jeune enfant. Les femmes en âge de procréer doivent également se protéger car, pendant la grossesse, le plomb peut traverser le placenta et contaminer le fœtus.**

#### **Les mesures de prévention en présence de revêtements contenant du plomb**

Des peintures fortement chargées en plomb (céruse) ont été couramment utilisées jusque vers 1950. Ces peintures, souvent recouvertes par d'autres revêtements depuis, peuvent être dégradées à cause de l'humidité, à la suite d'un choc, par grattage ou à l'occasion de travaux : les écailles et les poussières ainsi libérées constituent alors une source d'intoxication. Ces peintures représentent le principal risque d'exposition au plomb dans l'habitation.

Le plomb contenu dans les peintures ne présente pas de risque tant qu'elles sont en bon état ou inaccessibles. En revanche, le risque apparaît dès qu'elles s'écaillent ou se dégradent. Dans ce cas, votre enfant peut s'intoxiquer :

- s'il porte à la bouche des écailles de peinture contenant du plomb
- s'il se trouve dans une pièce contaminée par des poussières contenant du plomb
- s'il reste à proximité de travaux dégageant des poussières contenant du plomb.

Le plomb en feuille contenu dans certains papiers peints (posés parfois sur les parties humides des murs) n'est dangereux qu'en cas d'ingestion de fragments de papier. Le plomb laminé des balcons et rebords extérieurs de fenêtre n'est dangereux que si l'enfant a accès à ces surfaces, y porte la bouche ou suce ses doigts après les avoir touchées.

**Pour éviter que votre enfant ne s'intoxique :**

- Surveillez l'état des peintures et effectuez les menues réparations qui s'imposent sans attendre qu'elles s'aggravent.
- Lutte contre l'humidité, qui favorise la dégradation des peintures ;
- Evitez le risque d'accumulation des poussières : ne posez pas de moquette dans les pièces où l'enfant joue, nettoyez souvent le sol, les rebords de fenêtres avec une serpillière humide ;
- Veillez à ce que votre enfant n'ait pas accès à des peintures dégradées, à des papiers peints contenant une feuille de plomb, ou à du plomb laminé (balcons, rebords extérieurs de fenêtres) ; lavez ses mains, ses jouets.

**En cas de travaux portant sur des revêtements contenant du plomb : prenez des précautions**

- Si vous confiez les travaux à une entreprise, remettez-lui une copie du constat du risque d'exposition au plomb, afin qu'elle mette en œuvre les mesures de prévention adéquates ;
- Tenez les jeunes enfants éloignés du logement pendant toute la durée des travaux. ; avant tout retour d'un enfant après travaux, les locaux doivent avoir été parfaitement nettoyés ;
- Si vous réalisez les travaux vous-même, prenez soin d'éviter la dissémination de poussières contaminées dans tout le logement et éventuellement le voisinage.

**Si vous êtes enceinte**

- Ne réalisez jamais vous-même des travaux portant sur des revêtements contenant du plomb ;
- Eloignez-vous de tous travaux portant sur des revêtements contenant du plomb.

Si vous craignez qu'il existe un risque pour votre santé ou celle de votre enfant, parlez-en à votre médecin (généraliste, pédiatre, médecin de protection maternelle et infantile, médecin scolaire) qui prescrira, s'il le juge utile, un dosage de plomb dans le sang (plombémie). Des informations sur la prévention du saturnisme peuvent être obtenues auprès des directions départementales de l'équipement ou des directions départementales des affaires sanitaires et sociales, ou sur les sites internet des ministères chargés de la santé et du logement.

**5378 5379 14.10.20**

Rédaction rapports le 15/10/2020

Commerce

**Local commercial : COM1**

Niveau : RDC Construction 1900

- **Exonération DPE**

102 rue de Douai  
59000 LILLE  
Lot : COM1

Maître Patrick Dupont-Thieffry  
40, rue du Faubourg de Roubaix  
59000 LILLE

LILLE le jeudi 22 octobre 2020

**Référence Rapport :** 5378 5379 14.10.20  
**Objet :** ATTESTATION SUR L'HONNEUR

**Adresse du bien :** **COM1**  
102 rue de Douai  
59000 LILLE  
**Type de bien :** Local commercial  
**Date de la mission :** 14/10/2020

Maître,

En application de l'article R134-1 Modifié par le décret n°2008-461 du 15 mai 2008 - art. 2, le Diagnostic de performance énergétique s'applique à tout bâtiment ou partie de bâtiment clos et couvert, à l'exception des catégories suivantes :

- a) Les constructions provisoires prévues pour une durée d'utilisation égale ou inférieure à deux ans ;
- b) Les bâtiments indépendants dont la surface hors œuvre brute au sens de l'article R. 112-2 du code de l'urbanisme est inférieure à 50 mètres carrés ;
- c) Les bâtiments ou parties de bâtiments à usage agricole, artisanal ou industriel, autres que les locaux servant à l'habitation, dans lesquels le système de chauffage ou de refroidissement ou de production d'eau chaude pour l'occupation humaine produit une faible quantité d'énergie au regard de celle nécessaire aux activités économiques ;
- d) Les bâtiments servant de lieux de culte ;
- e) Les monuments historiques classés ou inscrits à l'inventaire en application du code du patrimoine ;
- f) **Les bâtiments ou parties de bâtiments non chauffés** ou pour lesquels les seuls équipements fixes de chauffage sont des cheminées à foyer ouvert, et ne disposant pas de dispositif de refroidissement des locaux ;
- g) Les bâtiments ou parties de bâtiments résidentiels qui sont destinés à être utilisés moins de quatre mois par an.

Les bâtiments ou parties de bâtiments désignés ci-dessus ne font pas l'objet d'un diagnostic de performance Energétique.

Nous vous prions d'agréer, Maître, l'expression de nos salutations distinguées.

**AXIMO DIAGNOSTICS**  
Jacques DESBUISSON  
237, rue Nationale - AXIMO Diagnostics  
RCS Lille 491 206 751

**5378 5380 14.10.20**

Rédaction rapports le 15/10/2020

Commerce

**Local commercial : COM2**

Niveau : RDC Construction 1900

- **Exonération DPE**

102 rue de Douai  
59000 LILLE  
Lot : COM2

Maître Patrick Dupont-Thieffry  
40, rue du Faubourg de Roubaix  
59000 LILLE

LILLE le jeudi 22 octobre 2020

**Référence Rapport :** 5378 5380 14.10.20  
**Objet :** ATTESTATION SUR L'HONNEUR

**Adresse du bien :** **COM2**  
102 rue de Douai  
59000 LILLE  
**Type de bien :** Local commercial  
**Date de la mission :** 14/10/2020

Maître,

En application de l'article R134-1 Modifié par le décret n°2008-461 du 15 mai 2008 - art. 2, le Diagnostic de performance énergétique s'applique à tout bâtiment ou partie de bâtiment clos et couvert, à l'exception des catégories suivantes :

- a) Les constructions provisoires prévues pour une durée d'utilisation égale ou inférieure à deux ans ;
- b) Les bâtiments indépendants dont la surface hors œuvre brute au sens de l'article R. 112-2 du code de l'urbanisme est inférieure à 50 mètres carrés ;
- c) Les bâtiments ou parties de bâtiments à usage agricole, artisanal ou industriel, autres que les locaux servant à l'habitation, dans lesquels le système de chauffage ou de refroidissement ou de production d'eau chaude pour l'occupation humaine produit une faible quantité d'énergie au regard de celle nécessaire aux activités économiques ;
- d) Les bâtiments servant de lieux de culte ;
- e) Les monuments historiques classés ou inscrits à l'inventaire en application du code du patrimoine ;
- f) **Les bâtiments ou parties de bâtiments non chauffés** ou pour lesquels les seuls équipements fixes de chauffage sont des cheminées à foyer ouvert, et ne disposant pas de dispositif de refroidissement des locaux ;
- g) Les bâtiments ou parties de bâtiments résidentiels qui sont destinés à être utilisés moins de quatre mois par an.

Les bâtiments ou parties de bâtiments désignés ci-dessus ne font pas l'objet d'un diagnostic de performance Energétique.

Nous vous prions d'agréer, Maître, l'expression de nos salutations distinguées.

**AXIMO DIAGNOSTICS**

237, rue Nationale - 59800 Lille  
RCS Lille 491 206 751 Jacques DESBUISSON  
AXIMO Diagnostics



**5378 5381 14.10.20**

Rédaction rapports le 15/10/2020

Habitation (Parties privatives d'immeuble collectif d'habitation)

Appartement

**Logement : LGT1**

Niveau : RDC Construction 1900

- Exonération DPE,
- Diagnostic Electrique avant vente 2017.

102 rue de Douai

59000 LILLE

Lot : LGT1

Maître Patrick Dupont-Thieffry  
40, rue du Faubourg de Roubaix  
59000 LILLE

LILLE le jeudi 22 octobre 2020

**Référence Rapport :** 5378 5381 14.10.20  
**Objet :** ATTESTATION SUR L'HONNEUR

**Adresse du bien :** **LGT1**  
102 rue de Douai  
59000 LILLE  
**Type de bien :** Appartement  
**Date de la mission :** 14/10/2020

Maître,

*En application de l'article R134-1 Modifié par le décret n°2008-461 du 15 mai 2008 - art. 2, le Diagnostic de performance énergétique s'applique à tout bâtiment ou partie de bâtiment clos et couvert, à l'exception des catégories suivantes :*

- a) Les constructions provisoires prévues pour une durée d'utilisation égale ou inférieure à deux ans ;
- b) Les bâtiments indépendants dont la surface hors œuvre brute au sens de l'article R. 112-2 du code de l'urbanisme est inférieure à 50 mètres carrés ;
- c) Les bâtiments ou parties de bâtiments à usage agricole, artisanal ou industriel, autres que les locaux servant à l'habitation, dans lesquels le système de chauffage ou de refroidissement ou de production d'eau chaude pour l'occupation humaine produit une faible quantité d'énergie au regard de celle nécessaire aux activités économiques ;
- d) Les bâtiments servant de lieux de culte ;
- e) Les monuments historiques classés ou inscrits à l'inventaire en application du code du patrimoine ;
- f) **Les bâtiments ou parties de bâtiments non chauffés** ou pour lesquels les seuls équipements fixes de chauffage sont des cheminées à foyer ouvert, et ne disposant pas de dispositif de refroidissement des locaux ;
- g) Les bâtiments ou parties de bâtiments résidentiels qui sont destinés à être utilisés moins de quatre mois par an.

*Les bâtiments ou parties de bâtiments désignés ci-dessus ne font pas l'objet d'un diagnostic de performance Energétique.*

*Nous vous prions d'agréer, Maître, l'expression de nos salutations distinguées.*

**AXIMO DIAGNOSTICS** Jacques DESBUISSON  
237, rue Nationale - 59800 Lille  
RCS Lille 491 206 751

## DIAGNOSTIC DE L'ETAT DE L'INSTALLATION INTERIEURE D'ELECTRICITE

Arrêté du 28 septembre 2017 définissant le modèle et la méthode de réalisation de l'état de l'installation intérieure d'électricité dans les immeubles à usage d'habitation. Articles L 134-7 et R 134-10 à 13 du code de la construction et de l'habitation. Norme NF C16-600 de juillet 2017.

### 1 DESIGNATION ET DESCRIPTION DU LOCAL D'HABITATION ET DE SES DEPENDANCES

▪ **Localisation du ou des immeubles bâti(s)** Type d'immeuble : **Appartement**  
Département : **NORD** Date de construction : **1900**  
Commune : **LILLE (59000 )** Année de l'installation : **NC**  
Adresse : **102 rue de Douai**  
Lieu-dit / immeuble : Distributeur d'électricité : **Enedis**  
Réf. Cadastre : **Section MO n°253**  
▪ **Désignation et situation du lot de (co)propriété :** Rapport n° : **5378 5381 14.10.20 ELEC**  
Etage : **RDC** La liste des parties du bien n'ayant pu être visitées et leurs justifications se trouvent au paragraphe 9  
Porte : **Au fond du couloir**  
N° de Lot : **LGT1**

### 2 IDENTIFICATION DU DONNEUR D'ORDRE

▪ **Identité du donneur d'ordre**  
Nom / Prénom : **CRÉDIT LOGEMENT**  
Tél. : Email :  
Adresse : **50 Boulevard Sébastopol 75000 PARIS**  
▪ **Qualité du donneur d'ordre (sur déclaration de l'intéressé) :**  
Propriétaire de l'appartement ou de la maison individuelle :   
Autre le cas échéant (préciser)  **Banque**  
▪ **Identité du propriétaire du local d'habitation et de ses dépendances :**  
**5378 102 rue de Douai 59000 LILLE**

### 3 IDENTIFICATION DE L'OPERATEUR AYANT REALISE L'INTERVENTION ET SIGNE LE RAPPORT

▪ **Identité de l'opérateur :**  
Nom : **DESBUISSON**  
Prénom : **Victor**  
Nom et raison sociale de l'entreprise : **AXIMO Diagnostics**  
Adresse : **237, rue Nationale**  
**59800 LILLE**  
N° Siret : **491 206 751 00019**  
Désignation de la compagnie d'assurance : **AXA France IARD**  
N° de police : **6794707604** date de validité : **31/08/2021**  
Le présent rapport est établi par une personne dont les compétences sont certifiées par : **ICERT** , le 27/12/2018 , jusqu'au 26/12/2023  
N° de certification : **CPDI 2557 Version 005**

5378 5381 14.10.20 ELEC

1/7

**4 RAPPEL DES LIMITES DU CHAMP DE REALISATION DE L'ETAT DE L'INSTALLATION INTERIEURE D'ELECTRICITE**

L'état de l'installation intérieure d'électricité porte sur l'ensemble de l'installation intérieure d'électricité à basse tension des locaux à usage d'habitation située en aval de l'appareil général de commande et de protection.

Il ne concerne pas les matériels d'utilisation amovibles, ni les circuits internes des matériels d'utilisation fixes destinés à être reliés à l'installation électrique fixe, ni les installations de production d'énergie électrique du générateur jusqu'au point d'injection au réseau public de distribution d'énergie ou au point de raccordement à l'installation intérieure. Il ne concerne pas non plus les circuits de téléphonie, de télévision, de réseau informatique, de vidéophonie, de centrale d'alarme, etc. lorsqu'ils sont alimentés en régime permanent sous une tension inférieure ou égale à 50 V en courant alternatif et 120 V en courant continu.

L'intervention de l'opérateur réalisant l'état de l'installation intérieure d'électricité ne porte que sur les constituants visibles, visitables, de l'installation au moment du diagnostic. Elle s'effectue sans démontage de l'installation électrique (hormis le démontage des capots des tableaux électriques lorsque cela est possible) ni destruction des isolants des câbles.

Des éléments dangereux de l'installation intérieure d'électricité peuvent ne pas être repérés, notamment :

- les parties de l'installation électrique non visibles (incorporées dans le gros œuvre ou le second œuvre ou masquées par du mobilier) ou nécessitant un démontage ou une détérioration pour pouvoir y accéder (boîtes de connexion, conduits, plinthes, goulottes, huisseries, éléments chauffants incorporés dans la maçonnerie, luminaires des piscines plus particulièrement) ;
- les parties non visibles ou non accessibles des tableaux électriques après démontage de leur capot ;
- inadéquation entre le courant assigné (calibre) des dispositifs de protection contre les surintensités et la section des conducteurs sur toute la longueur des circuits.

**5 CONCLUSIONS RELATIVES A L'EVALUATION DES RISQUES POUVANT PORTER ATTEINTE A LA SECURITE DES PERSONNES**

Anomalies avérées selon les domaines suivants :

1. L'appareil général de commande et de protection et son accessibilité.

**Néant**

2. Dispositif de protection différentiel à l'origine de l'installation / Prise de terre et installation de mise à la terre.

**Néant**

3. Dispositif de protection contre les surintensités adapté à la section des conducteurs, sur chaque circuit.

**Néant**

4. La liaison équipotentielle et installation électrique adaptées aux conditions particulières des locaux contenant une douche ou une baignoire.

N° article (1)	Libellé des anomalies	Localisation(*)
B.6.3.1 a)	Local contenant une baignoire ou une douche : l'installation électrique ne répond pas aux prescriptions particulières appliquées à ce local (adéquation entre l'emplacement où est installé le MATERIEL ELECTRIQUE et les caractéristiques de ce dernier – respect des règles de protection contre les chocs électriques liées aux zones).	

5. Matériels électriques présentant des risques de contact direct avec des éléments sous tension – Protection mécanique des conducteurs.

N° article (1)	Libellé des anomalies	Localisation(*)
B.7.3 a)	L'ENVELOPPE d'au moins un matériel est manquante ou détériorée.	
B.7.3 d)	L'installation électrique comporte au moins une CONNEXION avec une partie active nue sous tension accessible.	

6. Matériels électriques vétustes, inadaptés à l'usage.

N° article (1)	Libellé des anomalies	Localisation(*)
B.8.3 e)	Au moins un CONDUCTEUR isolé n'est pas placé sur toute sa longueur dans un conduit, une goulotte, une plinthe ou une huisserie, en matière isolante ou métallique, jusqu'à sa pénétration dans le MATERIEL ELECTRIQUE qu'il alimente.	

Installations particulières :

P1, P2. Appareils d'utilisation situés dans des parties communes et alimentés depuis la partie privative ou inversement.

**Néant**

P3. La piscine privée ou le bassin de fontaine

**Néant**

- (1) Référence des anomalies selon la norme NF C16-600.
- (2) Référence des mesures compensatoires selon la norme NF C16-600.
- (3) Une mesure compensatoire est une mesure qui permet de limiter un risque de choc électrique lorsque les règles fondamentales de sécurité ne peuvent s'appliquer pleinement pour des raisons soit économiques, soit techniques, soit administratives. Le n° d'article et le libellé de la mesure compensatoire sont indiqués en regard de l'anomalie concernée
- (\*) *Avertissement*: la localisation des anomalies n'est pas exhaustive. Il est admis que l'opérateur de diagnostic ne procède à la localisation que d'une anomalie par point de contrôle. Toutefois, cet avertissement ne concerne pas le test de déclenchement des dispositifs différentiels.

Informations complémentaires :

N° article (1)	Libellé des informations
B.11 a3)	Il n'y a aucun dispositif différentiel à haute sensibilité $\leq 30$ mA.
B.11 b1)	L'ensemble des socles de prise de courant est de type à obturateur.
B.11 c1)	L'ensemble des socles de prise de courant possède un puits de 15mm.

- (1) Référence des informations complémentaires selon la norme NF C16-600

**6 AVERTISSEMENT PARTICULIER**

**Points de contrôle du diagnostic n'ayant pu être vérifiés**

N° article (1)	Libellé des points de contrôle n'ayant pu être vérifiés selon la norme NF C16-600 - Annexe C	Motifs (2)
B.1.3 a)	Présence (y compris annexe à usage d'habitation).	L'installation ou une ou plusieurs parties de celle-ci n'étaient pas alimentée(s) en électricité le jour de la visite.



N° article (1)	Libellé des points de contrôle n'ayant pu être vérifiés selon la norme NF C16-600 - Annexe C	Motifs (2)
B.2.3.1 h)	Déclenche, lors de l'essai de fonctionnement, pour un courant de défaut au plus égal à son courant différentiel-résiduel assigné (sensibilité).	L'installation ou une ou plusieurs parties de celle-ci n'étaient pas alimentée(s) en électricité le jour de la visite.
B.2.3.1 i)	Déclenche par action sur le bouton test quand ce dernier est présent.	L'installation ou une ou plusieurs parties de celle-ci n'étaient pas alimentée(s) en électricité le jour de la visite.

Pour les points de contrôle du DIAGNOSTIC n'ayant pu être vérifiés, il est recommandé de faire contrôler ces points par un installateur électricien qualifié ou par un organisme d'inspection accrédité dans le domaine de l'électricité, ou, si l'installation électrique n'était pas alimentée, par un OPERATEUR DE DIAGNOSTIC certifié lorsque l'installation sera alimentée

(1) Références des numéros d'article selon la norme NF C16-600 – Annexe C

(2) Les motifs peuvent être, si c'est le cas :

- « Le tableau électrique est manifestement ancien : son ENVELOPPE (capot), s'il est démonté, risque de ne pouvoir être remonté sans dommage. » ;
- « Les supports sur lesquels sont fixés directement les dispositifs de protection ne sont pas à démonter dans le cadre du présent DIAGNOSTIC : de ce fait, la section et l'état des CONDUCTEURS n'ont pu être vérifiés. » ;
- « L'installation ou une ou plusieurs parties de celle-ci n'étaient pas alimentée(s) en électricité le jour de la visite. » ;
- « Le(s) courant(s) d'emploi du (des) CIRCUIT(S) protégé(s) par le(s) INTERRUPTEUR(S) différentiel(s) ne peuvent pas être évalué(s). »
- « L'installation est alimentée par un poste à haute tension privé qui est exclu du domaine d'application du présent DIAGNOSTIC et dans lequel peut se trouver la partie de l'installation à vérifier »
- « La nature TBTS de la source n'a pas pu être repérée. »
- « Le calibre du ou des dispositifs de PROTECTION CONTRE LES SURINTENSITES est > 63 A pour un DISJONCTEUR ou 32A pour un fusible. »
- « Le courant de réglage du DISJONCTEUR de branchement est > 90 A en monophasé ou > 60 A en triphasé. »
- « La méthode dite « amont-aval » ne permet pas de vérifier le déclenchement du DISJONCTEUR de branchement lors de l'essai de fonctionnement. »
- « Les bornes aval du disjoncteur de branchement et/ou la canalisation d'alimentation du ou des tableaux électriques comportent plusieurs conducteurs en parallèle »
- Toute autre mention, adaptée à l'installation, décrivant la ou les impossibilités de procéder au(x) contrôle(s) concerné(s).

## 7 CONCLUSION RELATIVE A L'EVALUATION DES RISQUES RELEVANT DU DEVOIR DE CONSEIL

Néant

### Installations ou parties d'installation non couvertes

Les installations ou parties de l'installation cochées ou mentionnées ci-après ne sont pas couvertes par le présent diagnostic, conformément à la norme NF C16-600 :

#### Le logement étant situé dans un immeuble collectif d'habitation :

- INSTALLATION DE MISE A LA TERRE située dans les parties communes de l'immeuble collectif d'habitation (PRISE DE TERRE, CONDUCTEUR DE TERRE, borne ou barrette principale de terre, LIAISON EQUIPOTENTIELLE principale, CONDUCTEUR PRINCIPAL DE PROTECTION et la ou les dérivation(s) éventuelle(s) de terre situées en parties communes de l'immeuble d'habitation): existence et caractéristiques;

### Autres constatations

- Liaison entre le tableau électrique et la sortie de l'appareil général de commande inexistant .

## 8 EXPLICITATIONS DETAILLEES RELATIVES AUX RISQUES ENCOURUS

Description des risques encourus en fonction des anomalies identifiées :

<p align="center"><u>Appareil général de commande et de protection</u></p> <p>Cet appareil, accessible à l'intérieur du logement, permet d'interrompre, en cas d'<b>urgence</b>, en un lieu unique, connu et accessible, la totalité de la fourniture de l'alimentation électrique.</p> <p>Son absence, son inaccessibilité ou un appareil inadapté ne permet pas d'assurer cette fonction de coupure en cas de danger (risque d'électrisation, voire d'électrocution), d'incendie ou d'intervention sur l'installation électrique.</p>
<p align="center"><u>Dispositif de protection différentiel à l'origine de l'installation</u></p> <p>Ce dispositif permet de protéger les personnes contre les risques de choc électrique lors d'un <b>défait d'isolement</b> sur un matériel électrique.</p> <p>Son absence ou son mauvais fonctionnement peut être la cause d'une électrisation, voire d'une électrocution.</p>
<p align="center"><u>Prise de terre et installation de mise à la terre :</u></p> <p>Ces éléments permettent, lors d'un <b>défait d'isolement</b> sur un matériel électrique, de dévier à la terre le courant de défaut dangereux qui en résulte.</p> <p>L'absence de ces éléments ou leur inexistance partielle peut être la cause d'une électrisation, voire d'une électrocution.</p>
<p align="center"><u>Dispositif de protection contre les surintensités :</u></p> <p>Les disjoncteurs divisionnaires ou coupe-circuits à cartouche fusible, à l'origine de chaque circuit, permettent de protéger les conducteurs et câbles électriques contre les échauffements anormaux dus aux surcharges ou courts circuits.</p> <p>L'absence de ces dispositifs de protection ou leur calibre trop élevé peut être à l'origine d'incendies.</p>
<p align="center"><u>Liaison équipotentielle dans les locaux contenant une baignoire ou une douche :</u></p> <p>Elle permet d'éviter, lors d'un défaut, que le corps humain ne soit traversé par un courant électrique dangereux.</p> <p>Son absence privilégie, en cas de défaut, l'écoulement du courant électrique par le corps humain, ce qui peut être la cause d'une électrisation, voire d'une électrocution.</p>
<p align="center"><u>Conditions particulières les locaux contenant une baignoire ou une douche :</u></p> <p>Les règles de mise en œuvre de l'installation électrique à l'intérieur de tels locaux permettent de limiter le risque de chocs électriques, du fait de la réduction de la résistance électrique du corps humain lorsque celui-ci est mouillé ou immergé.</p> <p>Le non-respect de celles-ci peut être la cause d'une électrisation, voire d'une électrocution.</p>
<p align="center"><u>Matériels électriques présentant des risques de contact direct :</u></p> <p>Les matériels électriques dont des parties nues sous tension sont accessibles (matériels électriques anciens, fils électriques dénudés, bornes de connexion non placées dans une boîte équipée d'un couvercle, matériels électriques cassés...) présentent d'importants risques d'électrisation, voire d'électrocution.</p>
<p align="center"><u>Matériels électriques vétustes ou inadaptés à l'usage :</u></p> <p>Ces matériels électriques, lorsqu'ils sont trop anciens, n'assurent pas une protection satisfaisante contre l'accès aux parties nues sous tension ou ne possèdent plus un niveau d'isolement suffisant. Lorsqu'ils ne sont pas adaptés à l'usage normal du matériel, ils deviennent très dangereux lors de leur utilisation. Dans les deux cas, ces matériels présentent d'importants risques d'électrisation, voire d'électrocution.</p>
<p align="center"><u>Appareils d'utilisation situés dans des parties communes et alimentés depuis les parties privatives :</u></p> <p>Lorsque l'installation électrique issue de la partie privative n'est pas mise en œuvre correctement, le contact d'une personne avec la masse d'un matériel électrique en défaut ou une partie active sous tension peut être la cause d'électrisation, voire d'électrocution.</p>
<p align="center"><u>Piscine privée ou bassin de fontaine :</u></p> <p>Les règles de mise en œuvre de l'installation électrique et des équipements associés à la piscine ou au bassin de fontaine permettent de limiter le risque de chocs électriques, du fait de la réduction de la résistance électrique du corps humain lorsque celui-ci est mouillé ou immergé.</p> <p>Le non-respect de celles-ci peut être la cause d'une électrisation, voire d'une électrocution.</p>

Informations complémentaires :

Dispositif(s) différentiel(s) à haute sensibilité protégeant tout ou partie de l'installation électrique :

L'objectif est d'assurer rapidement la coupure du courant de l'installation électrique ou du circuit concerné, dès l'apparition d'un courant de défaut même de faible valeur. C'est le cas notamment lors de la défaillance occasionnelle (telle que l'usure normale ou anormale des matériels, l'imprudence ou le défaut d'entretien, la rupture du conducteur de mise à la terre d'un matériel électrique....) des mesures classiques de protection contre les risques d'électrisation, voire d'électrocution.

Socles de prise de courant de type à obturateurs :

L'objectif est d'éviter l'introduction, en particulier par un enfant, d'un objet dans une alvéole d'un socle de prise de courant sous tension pouvant entraîner des brûlures graves et/ ou l'électrisation, voire l'électrocution.

Socles de prise de courant de type à puits (15mm minimum):

La présence de puits au niveau d'un socle de prise de courant évite le risque d'électrisation, voire d'électrocution, au moment de l'introduction des fiches mâles non isolées d'un cordon d'alimentation.

**9 IDENTIFICATION DES PARTIES DU BIEN (PIECES ET EMBLEMES) N'AYANT PU ETRE VISITEES ET JUSTIFICATION :**

Néant

**DATE, SIGNATURE ET CACHET**

**Dates de visite et d'établissement de l'état**

Visite effectuée le **14/10/2020**  
Date de fin de validité : **18/10/2023**  
Etat rédigé à **LILLE** Le **19/10/2020**  
Nom : **DESBUISSON** Prénom : **Victor**

## CERTIFICAT DE COMPETENCE(S)



### Certificat de compétences Diagnosticqueur Immobilier

N° CPDI2557 Version 005

Je soussigné, Philippe TROYAUX, Directeur Général d'I.Cert, atteste que :

#### Monsieur DESBUISSON Victor

Est certifié(e) selon le référentiel I.Cert dénommé CPE DI DR 01, dispositif de certification de personnes réalisant des diagnostics immobiliers pour les missions suivantes :

Amiante sans mention	Amiante Sans Mention* Date d'effet : 17/01/2018 - Date d'expiration : 16/01/2023
DPE individuel	Diagnostic de performance énergétique sans mention : DPE individuel Date d'effet : 28/06/2018 - Date d'expiration : 27/06/2023
Electricité	Etat de l'installation intérieure électrique Date d'effet : 27/12/2013 - Date d'expiration : 26/12/2018
Electricité	Etat de l'installation intérieure électrique Date d'effet : 27/12/2018 - Date d'expiration : 26/12/2023
Gaz	Etat de l'installation intérieure gaz Date d'effet : 19/12/2017 - Date d'expiration : 18/12/2022

En foi de quoi ce certificat est délivré, pour valoir et servir ce que de droit.  
Edité à Saint-Grégoire, le 05/12/2018.

\* Missions de repérage des matériaux et produits de la liste A et des matériaux et produits de la liste B et évaluations périodiques de l'état de conservation des matériaux et produits de la liste A dans les bâtiments autres que ceux relevant de la mention.

\*\* Missions de repérage des matériaux et produits de la liste A et des matériaux et produits de la liste B et évaluations périodiques de l'état de conservation des matériaux et produits de la liste A dans des immeubles de grande hauteur, dans des établissements recevant du public répondant aux catégories 1 à 4, dans des immeubles de travail hébergeant plus de 300 personnes ou dans des bâtiments industriels. Missions de repérage des matériaux et produits de la liste C. Les examens visuels à l'issue des travaux de retrait ou de confinement. Arrêté du 21 novembre 2008 modifié définissant les critères de certification des compétences des personnes physiques opérateurs des constats de risque d'exposition au plomb, des diagnostics du risque d'intoxication par le plomb des peintures ou des contrôles après travaux en présence de plomb, et les critères d'accréditation des organismes de certification - Arrêté du 29 juillet 2016 définissant les critères de certification des compétences des personnes physiques opérateurs de repérages, d'évaluation périodique de l'état de conservation des matériaux et produits contenant de l'amiante, et d'examen visuel après travaux dans les immeubles bâtis et les critères d'accréditation des organismes de certification - Arrêté du 30 octobre 2006 modifié définissant les critères de certification des compétences des personnes physiques réalisant l'état relatif à la présence de termites dans le bâtiment et les critères d'accréditation des organismes de certification - Arrêté du 16 octobre 2006 modifié définissant les critères de certification des compétences des personnes physiques réalisant le diagnostic de performance énergétique ou l'attestation de prise en compte de la réglementation thermique, et les critères d'accréditation des organismes de certification - Arrêté du 6 avril 2007 modifié définissant les critères de certification des compétences des personnes physiques réalisant l'état de l'installation intérieure de gaz et les critères d'accréditation des organismes de certification - Arrêté du 8 juillet 2008 modifié définissant les critères de certification des compétences des personnes physiques réalisant l'état de l'installation intérieure d'électricité et les critères d'accréditation des organismes de certification.



Parc d'Affaires, Espace Performance – Bât K – 35760 Saint-Grégoire

CPE DI FR 11 rev13

5378 5381 14.10.20 ELEC

717

**5378 5382 14.10.20**

Rédaction rapports le 15/10/2020

Habitation (Parties privatives d'immeuble collectif d'habitation)

Appartement

**Logement : LGT2**

Niveau : 1er Construction 1900

- Exonération DPE
- Diagnostic Electrique avant vente 2017

102 rue de Douai

59000 LILLE

Lot : LGT2



Maître Patrick Dupont-Thieffry  
40, rue du Faubourg de Roubaix  
59000 LILLE

LILLE le jeudi 22 octobre 2020

**Référence Rapport :** 5378 5382 14.10.20  
**Objet :** ATTESTATION SUR L'HONNEUR

**Adresse du bien :** **LGT2**  
102 rue de Douai  
59000 LILLE  
**Type de bien :** Appartement  
**Date de la mission :** 14/10/2020

Maître,

*En application de l'article R134-1 Modifié par le décret n°2008-461 du 15 mai 2008 - art. 2, le Diagnostic de performance énergétique s'applique à tout bâtiment ou partie de bâtiment clos et couvert, à l'exception des catégories suivantes :*

- a) Les constructions provisoires prévues pour une durée d'utilisation égale ou inférieure à deux ans ;*
- b) Les bâtiments indépendants dont la surface hors œuvre brute au sens de l'article R. 112-2 du code de l'urbanisme est inférieure à 50 mètres carrés ;*
- c) Les bâtiments ou parties de bâtiments à usage agricole, artisanal ou industriel, autres que les locaux servant à l'habitation, dans lesquels le système de chauffage ou de refroidissement ou de production d'eau chaude pour l'occupation humaine produit une faible quantité d'énergie au regard de celle nécessaire aux activités économiques ;*
- d) Les bâtiments servant de lieux de culte ;*
- e) Les monuments historiques classés ou inscrits à l'inventaire en application du code du patrimoine ;*
- f) **Les bâtiments ou parties de bâtiments non chauffés** ou pour lesquels les seuls équipements fixes de chauffage sont des cheminées à foyer ouvert, et ne disposant pas de dispositif de refroidissement des locaux ;*
- g) Les bâtiments ou parties de bâtiments résidentiels qui sont destinés à être utilisés moins de quatre mois par an.*

*Les bâtiments ou parties de bâtiments désignés ci-dessus ne font pas l'objet d'un diagnostic de performance Energétique.*

*Nous vous prions d'agréer, Maître, l'expression de nos salutations distinguées.*

**AXIMO DIAGNOSTICS**  
237, rue Nationale - 59800 Lille  
RCS Lille 491 206 751  
Jacques DESBUISSON  
AXIMO Diagnostics

## DIAGNOSTIC DE L'ETAT DE L'INSTALLATION INTERIEURE D'ELECTRICITE

Arrêté du 28 septembre 2017 définissant le modèle et la méthode de réalisation de l'état de l'installation intérieure d'électricité dans les immeubles à usage d'habitation. Articles L 134-7 et R 134-10 à 13 du code de la construction et de l'habitation. Norme NF C16-600 de juillet 2017.

### 1 DESIGNATION ET DESCRIPTION DU LOCAL D'HABITATION ET DE SES DEPENDANCES

▪ **Localisation du ou des immeubles bâti(s)** Type d'immeuble : **Appartement**  
Département : **NORD** Date de construction : **1900**  
Commune : **LILLE (59000 )** Année de l'installation : **NC**  
Adresse : **102 rue de Douai**  
Lieu-dit / immeuble : Distributeur d'électricité : **Enedis**  
Réf. Cadastre : **Section MO n°253**  
▪ **Désignation et situation du lot de (co)propriété :** Rapport n° : **5378 5382 14.10.20 ELEC**  
Etage : **1er** La liste des parties du bien n'ayant pu être visitées et leurs justifications se trouvent au paragraphe 9  
Porte : **Sur rue**  
N° de Lot : **LGT2**

### 2 IDENTIFICATION DU DONNEUR D'ORDRE

▪ **Identité du donneur d'ordre**  
Nom / Prénom : **CRÉDIT LOGEMENT**  
Tél. : Email :  
Adresse : **50 Boulevard Sébastopol 75000 PARIS**  
▪ **Qualité du donneur d'ordre (sur déclaration de l'intéressé) :**  
Propriétaire de l'appartement ou de la maison individuelle :   
Autre le cas échéant (préciser)  **Banque**  
▪ **Identité du propriétaire du local d'habitation et de ses dépendances :**  
**5378 102 rue de Douai 59000 LILLE**

### 3 IDENTIFICATION DE L'OPERATEUR AYANT REALISE L'INTERVENTION ET SIGNE LE RAPPORT

▪ **Identité de l'opérateur :**  
Nom : **DESBUISSON**  
Prénom : **Victor**  
Nom et raison sociale de l'entreprise : **AXIMO Diagnostics**  
Adresse : **237, rue Nationale**  
**59800 LILLE**  
N° Siret : **491 206 751 00019**  
Désignation de la compagnie d'assurance : **AXA France IARD**  
N° de police : **6794707604** date de validité : **31/08/2021**  
Le présent rapport est établi par une personne dont les compétences sont certifiées par : **ICERT** , le 27/12/2018 , jusqu'au 26/12/2023  
N° de certification : **CPDI 2557 Version 005**

**4 RAPPEL DES LIMITES DU CHAMP DE REALISATION DE L'ETAT DE L'INSTALLATION INTERIEURE D'ELECTRICITE**

L'état de l'installation intérieure d'électricité porte sur l'ensemble de l'installation intérieure d'électricité à basse tension des locaux à usage d'habitation située en aval de l'appareil général de commande et de protection.

Il ne concerne pas les matériels d'utilisation amovibles, ni les circuits internes des matériels d'utilisation fixes destinés à être reliés à l'installation électrique fixe, ni les installations de production d'énergie électrique du générateur jusqu'au point d'injection au réseau public de distribution d'énergie ou au point de raccordement à l'installation intérieure. Il ne concerne pas non plus les circuits de téléphonie, de télévision, de réseau informatique, de vidéophonie, de centrale d'alarme, etc. lorsqu'ils sont alimentés en régime permanent sous une tension inférieure ou égale à 50 V en courant alternatif et 120 V en courant continu.

L'intervention de l'opérateur réalisant l'état de l'installation intérieure d'électricité ne porte que sur les constituants visibles, visitables, de l'installation au moment du diagnostic. Elle s'effectue sans démontage de l'installation électrique (hormis le démontage des capots des tableaux électriques lorsque cela est possible) ni destruction des isolants des câbles.

Des éléments dangereux de l'installation intérieure d'électricité peuvent ne pas être repérés, notamment :

- les parties de l'installation électrique non visibles (incorporées dans le gros œuvre ou le second œuvre ou masquées par du mobilier) ou nécessitant un démontage ou une détérioration pour pouvoir y accéder (boîtes de connexion, conduits, plinthes, goulottes, huisseries, éléments chauffants incorporés dans la maçonnerie, luminaires des piscines plus particulièrement) ;
- les parties non visibles ou non accessibles des tableaux électriques après démontage de leur capot ;
- inadéquation entre le courant assigné (calibre) des dispositifs de protection contre les surintensités et la section des conducteurs sur toute la longueur des circuits.

**5 CONCLUSIONS RELATIVES A L'EVALUATION DES RISQUES POUVANT PORTER ATTEINTE A LA SECURITE DES PERSONNES**

Anomalies avérées selon les domaines suivants :

1. L'appareil général de commande et de protection et son accessibilité.

**Néant**

2. Dispositif de protection différentiel à l'origine de l'installation / Prise de terre et installation de mise à la terre.

**Néant**

3. Dispositif de protection contre les surintensités adapté à la section des conducteurs, sur chaque circuit.

**Néant**

4. La liaison équipotentielle et installation électrique adaptées aux conditions particulières des locaux contenant une douche ou une baignoire.

**Néant**

5. Matériels électriques présentant des risques de contact direct avec des éléments sous tension – Protection mécanique des conducteurs.

N° article (1)	Libellé des anomalies	Localisation(*)
B.7.3 a)	L'ENVELOPPE d'au moins un matériel est manquante ou détériorée.	

N° article (1)	Libellé des anomalies	Localisation(*)
B.7.3 d)	L'installation électrique comporte au moins une CONNEXION avec une partie active nue sous tension accessible.	

## 6. Matériels électriques vétustes, inadaptés à l'usage.

N° article (1)	Libellé des anomalies	Localisation(*)
B.8.3 e)	Au moins un CONDUCTEUR isolé n'est pas placé sur toute sa longueur dans un conduit, une goulotte, une plinthe ou une huisserie, en matière isolante ou métallique, jusqu'à sa pénétration dans le MATERIEL ELECTRIQUE qu'il alimente.	

### Installations particulières :

P1, P2. Appareils d'utilisation situés dans des parties communes et alimentés depuis la partie privative ou inversement.

### Néant

P3. La piscine privée ou le bassin de fontaine

### Néant

- (1) Référence des anomalies selon la norme NF C16-600.  
 (2) Référence des mesures compensatoires selon la norme NF C16-600.  
 (3) Une mesure compensatoire est une mesure qui permet de limiter un risque de choc électrique lorsque les règles fondamentales de sécurité ne peuvent s'appliquer pleinement pour des raisons soit économiques, soit techniques, soit administratives. Le n° d'article et le libellé de la mesure compensatoire sont indiqués en regard de l'anomalie concernée  
 (\*) *Avertissement*: la localisation des anomalies n'est pas exhaustive. Il est admis que l'opérateur de diagnostic ne procède à la localisation que d'une anomalie par point de contrôle. Toutefois, cet avertissement ne concerne pas le test de déclenchement des dispositifs différentiels.

### Informations complémentaires :

N° article (1)	Libellé des informations
B.11 a1)	L'ensemble de l'installation électrique est protégée par au moins un dispositif différentiel à haute sensibilité $\leq 30$ mA.
B.11 a3)	Il n'y a aucun dispositif différentiel à haute sensibilité $\leq 30$ mA.
B.11 b1)	L'ensemble des socles de prise de courant est de type à obturateur.
B.11 c1)	L'ensemble des socles de prise de courant possède un puits de 15mm.

- (1) Référence des informations complémentaires selon la norme NF C16-600

## 6 AVERTISSEMENT PARTICULIER

### Points de contrôle du diagnostic n'ayant pu être vérifiés

N° article (1)	Libellé des points de contrôle n'ayant pu être vérifiés selon la norme NF C16-600 - Annexe C	Motifs (2)
B.1.3 a)	Présence (y compris annexe à usage d'habitation).	L'installation ou une ou plusieurs parties de celle-ci n'étaient pas alimentée(s) en électricité le jour de la visite.
B.2.3.1 h)	Déclenche, lors de l'essai de fonctionnement, pour un courant de défaut au plus égal à son	L'installation ou une ou plusieurs parties de celle-ci n'étaient pas alimentée(s) en électricité le jour de la visite.

N° article (1)	Libellé des points de contrôle n'ayant pu être vérifiés selon la norme NF C16-600 - Annexe C	Motifs (2)
	courant différentiel-résiduel assigné (sensibilité).	
B.2.3.1 i)	Déclenche par action sur le bouton test quand ce dernier est présent.	L'installation ou une ou plusieurs parties de celle-ci n'étaient pas alimentée(s) en électricité le jour de la visite.

Pour les points de contrôle du DIAGNOSTIC n'ayant pu être vérifiés, il est recommandé de faire contrôler ces points par un installateur électricien qualifié ou par un organisme d'inspection accrédité dans le domaine de l'électricité, ou, si l'installation électrique n'était pas alimentée, par un OPERATEUR DE DIAGNOSTIC certifié lorsque l'installation sera alimentée

(1) Références des numéros d'article selon la norme NF C16-600 – Annexe C

(2) Les motifs peuvent être, si c'est le cas :

- « Le tableau électrique est manifestement ancien : son ENVELOPPE (capot), s'il est démonté, risque de ne pouvoir être remonté sans dommage. » ;
- « Les supports sur lesquels sont fixés directement les dispositifs de protection ne sont pas à démonter dans le cadre du présent DIAGNOSTIC : de ce fait, la section et l'état des CONDUCTEURS n'ont pu être vérifiés. » ;
- « L'installation ou une ou plusieurs parties de celle-ci n'étaient pas alimentée(s) en électricité le jour de la visite. » ;
- « Le(s) courant(s) d'emploi du (des) CIRCUIT(S) protégé(s) par le(s) INTERRUPTEUR(S) différentiel(s) ne peuvent pas être évalué(s). »
- « L'installation est alimentée par un poste à haute tension privé qui est exclu du domaine d'application du présent DIAGNOSTIC et dans lequel peut se trouver la partie de l'installation à vérifier »
- « La nature TBTS de la source n'a pas pu être repérée. »
- « Le calibre du ou des dispositifs de PROTECTION CONTRE LES SURINTENSITES est > 63 A pour un DISJONCTEUR ou 32A pour un fusible. »
- « Le courant de réglage du DISJONCTEUR de branchement est > 90 A en monophasé ou > 60 A en triphasé. »
- « La méthode dite « amont-aval » ne permet pas de vérifier le déclenchement du DISJONCTEUR de branchement lors de l'essai de fonctionnement. »
- « Les bornes aval du disjoncteur de branchement et/ou la canalisation d'alimentation du ou des tableaux électriques comportent plusieurs conducteurs en parallèle »
- Toute autre mention, adaptée à l'installation, décrivant la ou les impossibilités de procéder au(x) contrôle(s) concerné(s).

## 7 CONCLUSION RELATIVE A L'EVALUATION DES RISQUES RELEVANT DU DEVOIR DE CONSEIL

Néant

### Installations ou parties d'installation non couvertes

Les installations ou parties de l'installation cochées ou mentionnées ci-après ne sont pas couvertes par le présent diagnostic, conformément à la norme NF C16-600 :

#### Le logement étant situé dans un immeuble collectif d'habitation :

- INSTALLATION DE MISE A LA TERRE située dans les parties communes de l'immeuble collectif d'habitation (PRISE DE TERRE, CONDUCTEUR DE TERRE, borne ou barrette principale de terre, LIAISON EQUIPOTENTIELLE principale, CONDUCTEUR PRINCIPAL DE PROTECTION et la ou les dérivation(s) éventuelle(s) de terre situées en parties communes de l'immeuble d'habitation): existence et caractéristiques;

### Autres constatations

- Liaison entre le tableau électrique et la sortie de l'appareil général de commande inexistant



## 8 EXPLICITATIONS DÉTAILLÉES RELATIVES AUX RISQUES ENCOURUS

Description des risques encourus en fonction des anomalies identifiées :

<p align="center"><u>Appareil général de commande et de protection</u></p> <p>Cet appareil, accessible à l'intérieur du logement, permet d'interrompre, en cas d'<b>urgence</b>, en un lieu unique, connu et accessible, la totalité de la fourniture de l'alimentation électrique.</p> <p>Son absence, son inaccessibilité ou un appareil inadapté ne permet pas d'assurer cette fonction de coupure en cas de danger (risque d'électrisation, voire d'électrocution), d'incendie ou d'intervention sur l'installation électrique.</p>
<p align="center"><u>Dispositif de protection différentiel à l'origine de l'installation</u></p> <p>Ce dispositif permet de protéger les personnes contre les risques de choc électrique lors d'un <b>défaut d'isolement</b> sur un matériel électrique.</p> <p>Son absence ou son mauvais fonctionnement peut être la cause d'une électrisation, voire d'une électrocution.</p>
<p align="center"><u>Prise de terre et installation de mise à la terre :</u></p> <p>Ces éléments permettent, lors d'un <b>défaut d'isolement</b> sur un matériel électrique, de dévier à la terre le courant de défaut dangereux qui en résulte.</p> <p>L'absence de ces éléments ou leur inexistance partielle peut être la cause d'une électrisation, voire d'une électrocution.</p>
<p align="center"><u>Dispositif de protection contre les surintensités :</u></p> <p>Les disjoncteurs divisionnaires ou coupe-circuits à cartouche fusible, à l'origine de chaque circuit, permettent de protéger les conducteurs et câbles électriques contre les échauffements anormaux dus aux surcharges ou courts circuits.</p> <p>L'absence de ces dispositifs de protection ou leur calibre trop élevé peut être à l'origine d'incendies.</p>
<p align="center"><u>Liaison équipotentielle dans les locaux contenant une baignoire ou une douche :</u></p> <p>Elle permet d'éviter, lors d'un défaut, que le corps humain ne soit traversé par un courant électrique dangereux.</p> <p>Son absence privilégie, en cas de défaut, l'écoulement du courant électrique par le corps humain, ce qui peut être la cause d'une électrisation, voire d'une électrocution.</p>
<p align="center"><u>Conditions particulières les locaux contenant une baignoire ou une douche :</u></p> <p>Les règles de mise en œuvre de l'installation électrique à l'intérieur de tels locaux permettent de limiter le risque de chocs électriques, du fait de la réduction de la résistance électrique du corps humain lorsque celui-ci est mouillé ou immergé.</p> <p>Le non-respect de celles-ci peut être la cause d'une électrisation, voire d'une électrocution.</p>
<p align="center"><u>Matériels électriques présentant des risques de contact direct :</u></p> <p>Les matériels électriques dont des parties nues sous tension sont accessibles (matériels électriques anciens, fils électriques dénudés, bornes de connexion non placées dans une boîte équipée d'un couvercle, matériels électriques cassés...) présentent d'importants risques d'électrisation, voire d'électrocution.</p>
<p align="center"><u>Matériels électriques vétustes ou inadaptés à l'usage :</u></p> <p>Ces matériels électriques, lorsqu'ils sont trop anciens, n'assurent pas une protection satisfaisante contre l'accès aux parties nues sous tension ou ne possèdent plus un niveau d'isolement suffisant. Lorsqu'ils ne sont pas adaptés à l'usage normal du matériel, ils deviennent très dangereux lors de leur utilisation. Dans les deux cas, ces matériels présentent d'importants risques d'électrisation, voire d'électrocution.</p>
<p align="center"><u>Appareils d'utilisation situés dans des parties communes et alimentés depuis les parties privatives :</u></p> <p>Lorsque l'installation électrique issue de la partie privative n'est pas mise en œuvre correctement, le contact d'une personne avec la masse d'un matériel électrique en défaut ou une partie active sous tension peut être la cause d'électrisation, voire d'électrocution.</p>
<p align="center"><u>Piscine privée ou bassin de fontaine :</u></p> <p>Les règles de mise en œuvre de l'installation électrique et des équipements associés à la piscine ou au bassin de fontaine permettent de limiter le risque de chocs électriques, du fait de la réduction de la résistance électrique du corps humain lorsque celui-ci est mouillé ou immergé.</p> <p>Le non-respect de celles-ci peut être la cause d'une électrisation, voire d'une électrocution.</p>

Informations complémentaires :

Dispositif(s) différentiel(s) à haute sensibilité protégeant tout ou partie de l'installation électrique :

L'objectif est d'assurer rapidement la coupure du courant de l'installation électrique ou du circuit concerné, dès l'apparition d'un courant de défaut même de faible valeur. C'est le cas notamment lors de la défaillance occasionnelle (telle que l'usure normale ou anormale des matériels, l'imprudence ou le défaut d'entretien, la rupture du conducteur de mise à la terre d'un matériel électrique....) des mesures classiques de protection contre les risques d'électrisation, voire d'électrocution.

Socles de prise de courant de type à obturateurs :

L'objectif est d'éviter l'introduction, en particulier par un enfant, d'un objet dans une alvéole d'un socle de prise de courant sous tension pouvant entraîner des brûlures graves et/ ou l'électrisation, voire l'électrocution.

Socles de prise de courant de type à puits (15mm minimum):

La présence de puits au niveau d'un socle de prise de courant évite le risque d'électrisation, voire d'électrocution, au moment de l'introduction des fiches mâles non isolées d'un cordon d'alimentation.

**9 IDENTIFICATION DES PARTIES DU BIEN (PIECES ET EMBLEMES) N'AYANT PU ETRE VISITEES ET JUSTIFICATION :**

Néant

**DATE, SIGNATURE ET CACHET**

**Dates de visite et d'établissement de l'état**

Visite effectuée le **14/10/2020**  
Date de fin de validité : **18/10/2023**  
Etat rédigé à **LILLE** Le **19/10/2020**  
Nom : **DESBUISSON** Prénom : **Victor**

AXIMO DIAGNOSTICS  
237, rue Nationale 59800 Lille  
RCS Lille 491 206 751

## CERTIFICAT DE COMPETENCE(S)



### Certificat de compétences Diagnosticqueur Immobilier

N° CPDI2557 Version 005

Je soussigné, Philippe TROYAUX, Directeur Général d'I.Cert, atteste que :

#### Monsieur DESBUISSON Victor

Est certifié(e) selon le référentiel I.Cert dénommé CPE DI DR 01, dispositif de certification de personnes réalisant des diagnostics immobiliers pour les missions suivantes :

Amiante sans mention	Amiante Sans Mention* Date d'effet : 17/01/2018 - Date d'expiration : 16/01/2023
DPE individuel	Diagnostic de performance énergétique sans mention : DPE individuel Date d'effet : 28/06/2018 - Date d'expiration : 27/06/2023
Electricité	Etat de l'installation intérieure électrique Date d'effet : 27/12/2013 - Date d'expiration : 26/12/2018
Electricité	Etat de l'installation intérieure électrique Date d'effet : 27/12/2018 - Date d'expiration : 26/12/2023
Gaz	Etat de l'installation intérieure gaz Date d'effet : 19/12/2017 - Date d'expiration : 18/12/2022

En foi de quoi ce certificat est délivré, pour valoir et servir ce que de droit.  
Edité à Saint-Grégoire, le 05/12/2018.

\* Missions de repérage des matériaux et produits de la liste A et des matériaux et produits de la liste B et évaluations périodiques de l'état de conservation des matériaux et produits de la liste A dans les bâtiments autres que ceux relevant de la mention.

\*\* Missions de repérage des matériaux et produits de la liste A et des matériaux et produits de la liste B et évaluations périodiques de l'état de conservation des matériaux et produits de la liste A dans des immeubles de grande hauteur, dans des établissements recevant du public répondant aux catégories 1 à 4, dans des immeubles de travail hébergeant plus de 300 personnes ou dans des bâtiments industriels. Missions de repérage des matériaux et produits de la liste C. Les examens visuels à l'issue des travaux de retrait ou de confinement. Arrêté du 21 novembre 2008 modifié définissant les critères de certification des compétences des personnes physiques opérateurs des constats de risque d'exposition au plomb, des diagnostics du risque d'intoxication par le plomb des peintures ou des contrôles après travaux en présence de plomb, et les critères d'accréditation des organismes de certification - Arrêté du 29 juillet 2016 définissant les critères de certification des compétences des personnes physiques opérateurs de repérages, d'évaluation périodique de l'état de conservation des matériaux et produits contenant de l'amiante, et d'examen visuel après travaux dans les immeubles bâtis et les critères d'accréditation des organismes de certification - Arrêté du 30 octobre 2006 modifié définissant les critères de certification des compétences des personnes physiques réalisant l'état relatif à la présence de termites dans le bâtiment et les critères d'accréditation des organismes de certification - Arrêté du 16 octobre 2006 modifié définissant les critères de certification des compétences des personnes physiques réalisant le diagnostic de performance énergétique ou l'attestation de prise en compte de la réglementation thermique, et les critères d'accréditation des organismes de certification - Arrêté du 6 avril 2007 modifié définissant les critères de certification des compétences des personnes physiques réalisant l'état de l'installation intérieure de gaz et les critères d'accréditation des organismes de certification - Arrêté du 8 juillet 2008 modifié définissant les critères de certification des compétences des personnes physiques réalisant l'état de l'installation intérieure d'électricité et les critères d'accréditation des organismes de certification.



Parc d'Affaires, Espace Performance – Bât K – 35760 Saint-Grégoire

CPE DI FR 11 rev13

5378 5382 14.10.20 ELEC

717

**5378 5383 14.10.20**

Rédaction rapports le 20/10/2020

Habitation (Parties privatives d'immeuble collectif d'habitation)

Appartement

**Logement : LGT3**

Niveau : 1er Construction 1900

- Exonération DPE
- Diagnostic Electrique avant vente 2017

102 rue de Douai

59000 LILLE

Lot : LGT3

Maître Patrick Dupont-Thieffry  
40, rue du Faubourg de Roubaix  
59000 LILLE

LILLE le jeudi 22 octobre 2020

**Référence Rapport :** 5378 5383 14.10.20  
**Objet :** ATTESTATION SUR L'HONNEUR

**Adresse du bien :** **LGT3**  
102 rue de Douai  
59000 LILLE  
**Type de bien :** Appartement  
**Date de la mission :** 14/10/2020

Maître,

En application de l'article R134-1 Modifié par le décret n°2008-461 du 15 mai 2008 - art. 2, le Diagnostic de performance énergétique s'applique à tout bâtiment ou partie de bâtiment clos et couvert, à l'exception des catégories suivantes :

- a) Les constructions provisoires prévues pour une durée d'utilisation égale ou inférieure à deux ans ;
- b) Les bâtiments indépendants dont la surface hors œuvre brute au sens de l'article R. 112-2 du code de l'urbanisme est inférieure à 50 mètres carrés ;
- c) Les bâtiments ou parties de bâtiments à usage agricole, artisanal ou industriel, autres que les locaux servant à l'habitation, dans lesquels le système de chauffage ou de refroidissement ou de production d'eau chaude pour l'occupation humaine produit une faible quantité d'énergie au regard de celle nécessaire aux activités économiques ;
- d) Les bâtiments servant de lieux de culte ;
- e) Les monuments historiques classés ou inscrits à l'inventaire en application du code du patrimoine ;
- f) **Les bâtiments ou parties de bâtiments non chauffés** ou pour lesquels les seuls équipements fixes de chauffage sont des cheminées à foyer ouvert, et ne disposant pas de dispositif de refroidissement des locaux ;
- g) Les bâtiments ou parties de bâtiments résidentiels qui sont destinés à être utilisés moins de quatre mois par an.

Les bâtiments ou parties de bâtiments désignés ci-dessus ne font pas l'objet d'un diagnostic de performance Energétique.

Nous vous prions d'agréer, Maître, l'expression de nos salutations distinguées.

**AXIMO DIAGNOSTICS**  
237, rue Nationale - 59000 Lille  
RCS Lille 491 206 751  
Jacques DESBUISSON  
AXIMO Diagnostics



## DIAGNOSTIC DE L'ETAT DE L'INSTALLATION INTERIEURE D'ELECTRICITE

Arrêté du 28 septembre 2017 définissant le modèle et la méthode de réalisation de l'état de l'installation intérieure d'électricité dans les immeubles à usage d'habitation. Articles L 134-7 et R 134-10 à 13 du code de la construction et de l'habitation. Norme NF C16-600 de juillet 2017.

### 1 DESIGNATION ET DESCRIPTION DU LOCAL D'HABITATION ET DE SES DEPENDANCES

▪ **Localisation du ou des immeubles bâti(s)** Type d'immeuble : **Appartement**  
Département : **NORD** Date de construction : **1900**  
Commune : **LILLE (59000 )** Année de l'installation : **NC**  
Adresse : **102 rue de Douai**  
Lieu-dit / immeuble : Distributeur d'électricité : **Enedis**  
Réf. Cadastre : **Section MO n°253**  
▪ **Désignation et situation du lot de (co)propriété :** Rapport n° : **5378 5383 14.10.20 ELEC**  
Etage : **1er** La liste des parties du bien n'ayant pu être visitées et leurs justifications se trouvent au paragraphe 9  
Porte : **Sur jardin**  
N° de Lot : **LGT3**

### 2 IDENTIFICATION DU DONNEUR D'ORDRE

▪ **Identité du donneur d'ordre**  
Nom / Prénom : **CRÉDIT LOGEMENT**  
Tél. : Email :  
Adresse : **50 Boulevard Sébastopol 75000 PARIS**  
▪ **Qualité du donneur d'ordre (sur déclaration de l'intéressé) :**  
Propriétaire de l'appartement ou de la maison individuelle :   
Autre le cas échéant (préciser)  **Banque**  
▪ **Identité du propriétaire du local d'habitation et de ses dépendances :**  
**5378 102 rue de Douai 59000 LILLE**

### 3 IDENTIFICATION DE L'OPERATEUR AYANT REALISE L'INTERVENTION ET SIGNE LE RAPPORT

▪ **Identité de l'opérateur :**  
Nom : **DESBUISSON**  
Prénom : **Victor**  
Nom et raison sociale de l'entreprise : **AXIMO Diagnostics**  
Adresse : **237, rue Nationale**  
**59800 LILLE**  
N° Siret : **491 206 751 00019**  
Désignation de la compagnie d'assurance : **AXA France IARD**  
N° de police : **6794707604** date de validité : **31/08/2021**  
Le présent rapport est établi par une personne dont les compétences sont certifiées par : **ICERT** , le **27/12/2018** , jusqu'au **26/12/2023**  
N° de certification : **CPDI 2557 Version 005**

**4 RAPPEL DES LIMITES DU CHAMP DE REALISATION DE L'ETAT DE L'INSTALLATION INTERIEURE D'ELECTRICITE**

L'état de l'installation intérieure d'électricité porte sur l'ensemble de l'installation intérieure d'électricité à basse tension des locaux à usage d'habitation située en aval de l'appareil général de commande et de protection.

Il ne concerne pas les matériels d'utilisation amovibles, ni les circuits internes des matériels d'utilisation fixes destinés à être reliés à l'installation électrique fixe, ni les installations de production d'énergie électrique du générateur jusqu'au point d'injection au réseau public de distribution d'énergie ou au point de raccordement à l'installation intérieure. Il ne concerne pas non plus les circuits de téléphonie, de télévision, de réseau informatique, de vidéophonie, de centrale d'alarme, etc. lorsqu'ils sont alimentés en régime permanent sous une tension inférieure ou égale à 50 V en courant alternatif et 120 V en courant continu.

L'intervention de l'opérateur réalisant l'état de l'installation intérieure d'électricité ne porte que sur les constituants visibles, visitables, de l'installation au moment du diagnostic. Elle s'effectue sans démontage de l'installation électrique (hormis le démontage des capots des tableaux électriques lorsque cela est possible) ni destruction des isolants des câbles.

Des éléments dangereux de l'installation intérieure d'électricité peuvent ne pas être repérés, notamment :

- les parties de l'installation électrique non visibles (incorporées dans le gros œuvre ou le second œuvre ou masquées par du mobilier) ou nécessitant un démontage ou une détérioration pour pouvoir y accéder (boîtes de connexion, conduits, plinthes, goulottes, huisseries, éléments chauffants incorporés dans la maçonnerie, luminaires des piscines plus particulièrement) ;
- les parties non visibles ou non accessibles des tableaux électriques après démontage de leur capot ;
- inadéquation entre le courant assigné (calibre) des dispositifs de protection contre les surintensités et la section des conducteurs sur toute la longueur des circuits.

**5 CONCLUSIONS RELATIVES A L'EVALUATION DES RISQUES POUVANT PORTER ATTEINTE A LA SECURITE DES PERSONNES**

Anomalies avérées selon les domaines suivants :

1. L'appareil général de commande et de protection et son accessibilité.

**Néant**

2. Dispositif de protection différentiel à l'origine de l'installation / Prise de terre et installation de mise à la terre.

**Néant**

3. Dispositif de protection contre les surintensités adapté à la section des conducteurs, sur chaque circuit.

**Néant**

4. La liaison équipotentielle et installation électrique adaptées aux conditions particulières des locaux contenant une douche ou une baignoire.

**Néant**

5. Matériels électriques présentant des risques de contact direct avec des éléments sous tension – Protection mécanique des conducteurs.

N° article (1)	Libellé des anomalies	Localisation(*)
B.7.3 d)	L'installation électrique comporte au moins une CONNEXION avec une partie active nue sous tension accessible.	

6. Matériels électriques vétustes, inadaptés à l'usage.

N° article (1)	Libellé des anomalies	Localisation(*)
B.8.3 e)	Au moins un CONDUCTEUR isolé n'est pas placé sur toute sa longueur dans un conduit, une goulotte, une plinthe ou une huisserie, en matière isolante ou métallique, jusqu'à sa pénétration dans le MATERIEL ELECTRIQUE qu'il alimente.	

Installations particulières :

P1, P2. Appareils d'utilisation situés dans des parties communes et alimentés depuis la partie privative ou inversement.

**Néant**

P3. La piscine privée ou le bassin de fontaine

**Néant**

- (1) Référence des anomalies selon la norme NF C16-600.
- (2) Référence des mesures compensatoires selon la norme NF C16-600.
- (3) Une mesure compensatoire est une mesure qui permet de limiter un risque de choc électrique lorsque les règles fondamentales de sécurité ne peuvent s'appliquer pleinement pour des raisons soit économiques, soit techniques, soit administratives. Le n° d'article et le libellé de la mesure compensatoire sont indiqués en regard de l'anomalie concernée
- (\*) *Avertissement:* la localisation des anomalies n'est pas exhaustive. Il est admis que l'opérateur de diagnostic ne procède à la localisation que d'une anomalie par point de contrôle. Toutefois, cet avertissement ne concerne pas le test de déclenchement des dispositifs différentiels.

Informations complémentaires :

N° article (1)	Libellé des informations
B.11 a1)	L'ensemble de l'installation électrique est protégée par au moins un dispositif différentiel à haute sensibilité ≤ 30 mA.
B.11 b1)	L'ensemble des socles de prise de courant est de type à obturateur.
B.11 c1)	L'ensemble des socles de prise de courant possède un puits de 15mm.

- (1) Référence des informations complémentaires selon la norme NF C16-600

**6 AVERTISSEMENT PARTICULIER**

**Points de contrôle du diagnostic n'ayant pu être vérifiés**

N° article (1)	Libellé des points de contrôle n'ayant pu être vérifiés selon la norme NF C16-600 - Annexe C	Motifs (2)
B.1.3 a)	Présence (y compris annexe à usage d'habitation).	L'installation ou une ou plusieurs parties de celle-ci n'étaient pas alimentée(s) en électricité le jour de la visite.
B.2.3.1 h)	Déclenche, lors de l'essai de fonctionnement, pour un courant de défaut au plus égal à son courant différentiel-résiduel assigné (sensibilité).	L'installation ou une ou plusieurs parties de celle-ci n'étaient pas alimentée(s) en électricité le jour de la visite.
B.2.3.1 i)	Déclenche par action sur le bouton test quand ce dernier est présent.	L'installation ou une ou plusieurs parties de celle-ci n'étaient pas alimentée(s) en électricité le jour de la visite.

Pour les points de contrôle du DIAGNOSTIC n'ayant pu être vérifiés, il est recommandé de faire contrôler ces points par un installateur électricien qualifié ou par un organisme d'inspection accrédité dans le domaine de l'électricité, ou, si l'installation électrique n'était pas alimentée, par un OPERATEUR DE DIAGNOSTIC certifié lorsque l'installation sera alimentée

(1) *Références des numéros d'article selon la norme NF C16-600 – Annexe C*

(2) *Les motifs peuvent être, si c'est le cas :*

- « *Le tableau électrique est manifestement ancien : son ENVELOPPE (capot), s'il est démonté, risque de ne pouvoir être remonté sans dommage.* » ;
- « *Les supports sur lesquels sont fixés directement les dispositifs de protection ne sont pas à démonter dans le cadre du présent DIAGNOSTIC : de ce fait, la section et l'état des CONDUCTEURS n'ont pu être vérifiés.* » ;
- « *L'installation ou une ou plusieurs parties de celle-ci n'étaient pas alimentée(s) en électricité le jour de la visite.* » ;
- « *Le(s) courant(s) d'emploi du (des) CIRCUIT(S) protégé(s) par le(s) INTERRUPTEUR(S) différentiel(s) ne peuvent pas être évalué(s).* »
- « *L'installation est alimentée par un poste à haute tension privé qui est exclu du domaine d'application du présent DIAGNOSTIC et dans lequel peut se trouver la partie de l'installation à vérifier* »
- « *La nature TBTS de la source n'a pas pu être repérée.* »
- « *Le calibre du ou des dispositifs de PROTECTION CONTRE LES SURINTENSITES est > 63 A pour un DISJONCTEUR ou 32A pour un fusible.* »
- « *Le courant de réglage du DISJONCTEUR de branchement est > 90 A en monophasé ou > 60 A en triphasé.* »
- « *La méthode dite « amont-aval » ne permet pas de vérifier le déclenchement du DISJONCTEUR de branchement lors de l'essai de fonctionnement.* »
- « *Les bornes aval du disjoncteur de branchement et/ou la canalisation d'alimentation du ou des tableaux électriques comportent plusieurs conducteurs en parallèle* »
- *Toute autre mention, adaptée à l'installation, décrivant la ou les impossibilités de procéder au(x) contrôle(s) concerné(s).*

## 7 CONCLUSION RELATIVE A L'EVALUATION DES RISQUES RELEVANT DU DEVOIR DE CONSEIL

### Néant

### Installations ou parties d'installation non couvertes

Les installations ou parties de l'installation cochées ou mentionnées ci-après ne sont pas couvertes par le présent diagnostic, conformément à la norme NF C16-600 :

#### **Le logement étant situé dans un immeuble collectif d'habitation :**

- INSTALLATION DE MISE A LA TERRE située dans les parties communes de l'immeuble collectif d'habitation (PRISE DE TERRE, CONDUCTEUR DE TERRE, borne ou barrette principale de terre, LIAISON EQUIPOTENTIELLE principale, CONDUCTEUR PRINCIPAL DE PROTECTION et la ou les dérivation(s) éventuelle(s) de terre situées en parties communes de l'immeuble d'habitation): existence et caractéristiques;

### Autres constatations

- Liaison entre le tableau électrique et la sortie de l'appareil général de commande inexistant

**8 EXPLICITATIONS DETAILLEES RELATIVES AUX RISQUES ENCOURUS**

Description des risques encourus en fonction des anomalies identifiées :

<p align="center"><u>Appareil général de commande et de protection</u></p> <p>Cet appareil, accessible à l'intérieur du logement, permet d'interrompre, en cas d'<b>urgence</b>, en un lieu unique, connu et accessible, la totalité de la fourniture de l'alimentation électrique.</p> <p>Son absence, son inaccessibilité ou un appareil inadapté ne permet pas d'assurer cette fonction de coupure en cas de danger (risque d'électrisation, voire d'électrocution), d'incendie ou d'intervention sur l'installation électrique.</p>
<p align="center"><u>Dispositif de protection différentiel à l'origine de l'installation</u></p> <p>Ce dispositif permet de protéger les personnes contre les risques de choc électrique lors d'un <b>défait d'isolement</b> sur un matériel électrique.</p> <p>Son absence ou son mauvais fonctionnement peut être la cause d'une électrisation, voire d'une électrocution.</p>
<p align="center"><u>Prise de terre et installation de mise à la terre :</u></p> <p>Ces éléments permettent, lors d'un <b>défait d'isolement</b> sur un matériel électrique, de dévier à la terre le courant de défaut dangereux qui en résulte.</p> <p>L'absence de ces éléments ou leur inexistance partielle peut être la cause d'une électrisation, voire d'une électrocution.</p>
<p align="center"><u>Dispositif de protection contre les surintensités :</u></p> <p>Les disjoncteurs divisionnaires ou coupe-circuits à cartouche fusible, à l'origine de chaque circuit, permettent de protéger les conducteurs et câbles électriques contre les échauffements anormaux dus aux surcharges ou courts circuits.</p> <p>L'absence de ces dispositifs de protection ou leur calibre trop élevé peut être à l'origine d'incendies.</p>
<p align="center"><u>Liaison équipotentielle dans les locaux contenant une baignoire ou une douche :</u></p> <p>Elle permet d'éviter, lors d'un défaut, que le corps humain ne soit traversé par un courant électrique dangereux.</p> <p>Son absence privilégie, en cas de défaut, l'écoulement du courant électrique par le corps humain, ce qui peut être la cause d'une électrisation, voire d'une électrocution.</p>
<p align="center"><u>Conditions particulières les locaux contenant une baignoire ou une douche :</u></p> <p>Les règles de mise en œuvre de l'installation électrique à l'intérieur de tels locaux permettent de limiter le risque de chocs électriques, du fait de la réduction de la résistance électrique du corps humain lorsque celui-ci est mouillé ou immergé.</p> <p>Le non-respect de celles-ci peut être la cause d'une électrisation, voire d'une électrocution.</p>
<p align="center"><u>Matériels électriques présentant des risques de contact direct :</u></p> <p>Les matériels électriques dont des parties nues sous tension sont accessibles (matériels électriques anciens, fils électriques dénudés, bornes de connexion non placées dans une boîte équipée d'un couvercle, matériels électriques cassés...) présentent d'importants risques d'électrisation, voire d'électrocution.</p>
<p align="center"><u>Matériels électriques vétustes ou inadaptés à l'usage :</u></p> <p>Ces matériels électriques, lorsqu'ils sont trop anciens, n'assurent pas une protection satisfaisante contre l'accès aux parties nues sous tension ou ne possèdent plus un niveau d'isolement suffisant. Lorsqu'ils ne sont pas adaptés à l'usage normal du matériel, ils deviennent très dangereux lors de leur utilisation. Dans les deux cas, ces matériels présentent d'importants risques d'électrisation, voire d'électrocution.</p>
<p align="center"><u>Appareils d'utilisation situés dans des parties communes et alimentés depuis les parties privatives :</u></p> <p>Lorsque l'installation électrique issue de la partie privative n'est pas mise en œuvre correctement, le contact d'une personne avec la masse d'un matériel électrique en défaut ou une partie active sous tension peut être la cause d'électrisation, voire d'électrocution.</p>
<p align="center"><u>Piscine privée ou bassin de fontaine :</u></p> <p>Les règles de mise en œuvre de l'installation électrique et des équipements associés à la piscine ou au bassin de fontaine permettent de limiter le risque de chocs électriques, du fait de la réduction de la résistance électrique du corps humain lorsque celui-ci est mouillé ou immergé.</p> <p>Le non-respect de celles-ci peut être la cause d'une électrisation, voire d'une électrocution.</p>

Etat de l'installation intérieure d'électricité



Informations complémentaires :

<p><u>Dispositif(s) différentiel(s) à haute sensibilité protégeant tout ou partie de l'installation électrique :</u></p> <p>L'objectif est d'assurer rapidement la coupure du courant de l'installation électrique ou du circuit concerné, dès l'apparition d'un courant de défaut même de faible valeur. C'est le cas notamment lors de la défaillance occasionnelle (telle que l'usure normale ou anormale des matériels, l'imprudence ou le défaut d'entretien, la rupture du conducteur de mise à la terre d'un matériel électrique....) des mesures classiques de protection contre les risques d'électrisation, voire d'électrocution.</p>
<p><u>Socles de prise de courant de type à obturateurs :</u></p> <p>L'objectif est d'éviter l'introduction, en particulier par un enfant, d'un objet dans une alvéole d'un socle de prise de courant sous tension pouvant entraîner des brûlures graves et/ ou l'électrisation, voire l'électrocution.</p>
<p><u>Socles de prise de courant de type à puits (15mm minimum):</u></p> <p>La présence de puits au niveau d'un socle de prise de courant évite le risque d'électrisation, voire d'électrocution, au moment de l'introduction des fiches mâles non isolées d'un cordon d'alimentation.</p>

<b>9</b>	<b>IDENTIFICATION DES PARTIES DU BIEN (PIECES ET EMBLEMES) N'AYANT PU ETRE VISITEES ET JUSTIFICATION :</b>
<b>Néant</b>	

<b>DATE, SIGNATURE ET CACHET</b>
<p><b>Dates de visite et d'établissement de l'état</b></p> <p>Visite effectuée le <b>14/10/2020</b>          Date de fin de validité : <b>19/10/2023</b>          Etat rédigé à <b>LILLE</b> Le <b>20/10/2020</b>          Nom : <b>DESBUISSON</b> Prénom : <b>Victor</b></p> <div style="text-align: right;">   </div>

Etat de l'installation intérieure d'électricité

## CERTIFICAT DE COMPETENCE(S)



### Certificat de compétences Diagnosticqueur Immobilier

N° CPDI2557 Version 005

Je soussigné, Philippe TROYAUX, Directeur Général d'I.Cert, atteste que :

#### Monsieur DESBUISSON Victor

Est certifié(e) selon le référentiel I.Cert dénommé CPE DI DR 01, dispositif de certification de personnes réalisant des diagnostics immobiliers pour les missions suivantes :

Amiante sans mention	Amiante Sans Mention* Date d'effet : 17/01/2018 - Date d'expiration : 16/01/2023
DPE individuel	Diagnostic de performance énergétique sans mention : DPE individuel Date d'effet : 28/06/2018 - Date d'expiration : 27/06/2023
Electricité	Etat de l'installation intérieure électrique Date d'effet : 27/12/2013 - Date d'expiration : 26/12/2018
Electricité	Etat de l'installation intérieure électrique Date d'effet : 27/12/2018 - Date d'expiration : 26/12/2023
Gaz	Etat de l'installation intérieure gaz Date d'effet : 19/12/2017 - Date d'expiration : 18/12/2022

En foi de quoi ce certificat est délivré, pour valoir et servir ce que de droit.  
Edité à Saint-Grégoire, le 05/12/2018.

\* Missions de repérage des matériaux et produits de la liste A et des matériaux et produits de la liste B et évaluations périodiques de l'état de conservation des matériaux et produits de la liste A dans les bâtiments autres que ceux relevant de la mention.

\*\* Missions de repérage des matériaux et produits de la liste A et des matériaux et produits de la liste B et évaluations périodiques de l'état de conservation des matériaux et produits de la liste A dans des immeubles de grande hauteur, dans des établissements recevant du public répondant aux catégories 1 à 4, dans des immeubles de travail hébergeant plus de 300 personnes ou dans des bâtiments industriels. Missions de repérage des matériaux et produits de la liste C. Les examens visuels à l'issue des travaux de retrait ou de confinement. Arrêté du 21 novembre 2008 modifié définissant les critères de certification des compétences des personnes physiques opérateurs des constats de risque d'exposition au plomb, des diagnostics du risque d'intoxication par le plomb des peintures ou des contrôles après travaux en présence de plomb, et les critères d'accréditation des organismes de certification - Arrêté du 29 juillet 2016 définissant les critères de certification des compétences des personnes physiques opérateurs de repérages, d'évaluation périodique de l'état de conservation des matériaux et produits contenant de l'amiante, et d'examen visuel après travaux dans les immeubles bâtis et les critères d'accréditation des organismes de certification - Arrêté du 30 octobre 2008 modifié définissant les critères de certification des compétences des personnes physiques réalisant l'état relatif à la présence de termites dans le bâtiment et les critères d'accréditation des organismes de certification - Arrêté du 16 octobre 2008 modifié définissant les critères de certification des compétences des personnes physiques réalisant le diagnostic de performance énergétique ou l'attestation de prise en compte de la réglementation thermique, et les critères d'accréditation des organismes de certification - Arrêté du 6 avril 2007 modifié définissant les critères de certification des compétences des personnes physiques réalisant l'état de l'installation intérieure de gaz et les critères d'accréditation des organismes de certification - Arrêté du 8 juillet 2008 modifié définissant les critères de certification des compétences des personnes physiques réalisant l'état de l'installation intérieure d'électricité et les critères d'accréditation des organismes de certification.



Parc d'Affaires, Espace Performance – Bât K – 35760 Saint-Grégoire

CPE DI FR 11 rev13

5378 5383 14.10.20 ELEC

717

**5378 5384 14.10.20**

Rédaction rapports le 20/10/2020

Habitation (Parties privatives d'immeuble collectif d'habitation)

Appartement

**Logement : LGT4**

Niveau : 2ème Construction 1900

- Exonération DPE
- Diagnostic Electrique avant vente 2017

102 rue de Douai

59000 LILLE

Lot : LGT4

Maître Patrick Dupont-Thieffry  
40, rue du Faubourg de Roubaix  
59000 LILLE

LILLE le jeudi 22 octobre 2020

**Référence Rapport :** 5378 5384 14.10.20

**Objet :** ATTESTATION SUR L'HONNEUR

**Adresse du bien :** **LGT4**  
102 rue de Douai  
59000 LILLE  
**Type de bien :** Appartement  
**Date de la mission :** 14/10/2020

Maître,

En application de l'article R134-1 Modifié par le décret n°2008-461 du 15 mai 2008 - art. 2, le Diagnostic de performance énergétique s'applique à tout bâtiment ou partie de bâtiment clos et couvert, à l'exception des catégories suivantes :

- a) Les constructions provisoires prévues pour une durée d'utilisation égale ou inférieure à deux ans ;
- b) Les bâtiments indépendants dont la surface hors œuvre brute au sens de l'article R. 112-2 du code de l'urbanisme est inférieure à 50 mètres carrés ;
- c) Les bâtiments ou parties de bâtiments à usage agricole, artisanal ou industriel, autres que les locaux servant à l'habitation, dans lesquels le système de chauffage ou de refroidissement ou de production d'eau chaude pour l'occupation humaine produit une faible quantité d'énergie au regard de celle nécessaire aux activités économiques ;
- d) Les bâtiments servant de lieux de culte ;
- e) Les monuments historiques classés ou inscrits à l'inventaire en application du code du patrimoine ;
- f) **Les bâtiments ou parties de bâtiments non chauffés** ou pour lesquels les seuls équipements fixes de chauffage sont des cheminées à foyer ouvert, et ne disposant pas de dispositif de refroidissement des locaux ;
- g) Les bâtiments ou parties de bâtiments résidentiels qui sont destinés à être utilisés moins de quatre mois par an.

Les bâtiments ou parties de bâtiments désignés ci-dessus ne font pas l'objet d'un diagnostic de performance Energétique.

Nous vous prions d'agréer, Maître, l'expression de nos salutations distinguées.

**AXIMO DIAGNOSTICS**  
237, rue Nationale - 59800 Lille  
RCS Lille 491 206 751  
Jacques DESBUISSON  
AXIMO Diagnostics

## DIAGNOSTIC DE L'ETAT DE L'INSTALLATION INTERIEURE D'ELECTRICITE

Arrêté du 28 septembre 2017 définissant le modèle et la méthode de réalisation de l'état de l'installation intérieure d'électricité dans les immeubles à usage d'habitation. Articles L 134-7 et R 134-10 à 13 du code de la construction et de l'habitation. Norme NF C16-600 de juillet 2017.

### 1 DESIGNATION ET DESCRIPTION DU LOCAL D'HABITATION ET DE SES DEPENDANCES

▪ **Localisation du ou des immeubles bâti(s)** Type d'immeuble : **Appartement**  
Département : **NORD** Date de construction : **1900**  
Commune : **LILLE (59000 )** Année de l'installation : **Nc**  
Adresse : **102 rue de Douai**  
Lieu-dit / immeuble : Distributeur d'électricité : **Enedis**  
Réf. Cadastre : **Section MO n°253**  
▪ **Désignation et situation du lot de (co)propriété :** Rapport n° : **5378 5384 14.10.20 ELEC**  
Etage : **2ème** La liste des parties du bien n'ayant pu être visitées et leurs justifications se trouvent au paragraphe 9  
Porte : **Sur rue**  
N° de Lot : **LGT4**

### 2 IDENTIFICATION DU DONNEUR D'ORDRE

▪ **Identité du donneur d'ordre**  
Nom / Prénom : **CRÉDIT LOGEMENT**  
Tél. : Email :  
Adresse : **50 Boulevard Sébastopol 75000 PARIS**  
▪ **Qualité du donneur d'ordre (sur déclaration de l'intéressé) :**  
Propriétaire de l'appartement ou de la maison individuelle :   
Autre le cas échéant (préciser)  **Banque**  
▪ **Identité du propriétaire du local d'habitation et de ses dépendances :**  
**5378 102 rue de Douai 59000 LILLE**

### 3 IDENTIFICATION DE L'OPERATEUR AYANT REALISE L'INTERVENTION ET SIGNE LE RAPPORT

▪ **Identité de l'opérateur :**  
Nom : **DESBUISSON**  
Prénom : **Victor**  
Nom et raison sociale de l'entreprise : **AXIMO Diagnostics**  
Adresse : **237, rue Nationale**  
**59800 LILLE**  
N° Siret : **491 206 751 00019**  
Désignation de la compagnie d'assurance : **AXA France IARD**  
N° de police : **6794707604** date de validité : **31/08/2021**  
Le présent rapport est établi par une personne dont les compétences sont certifiées par : **ICERT** , le 27/12/2018 , jusqu'au 26/12/2023  
N° de certification : **CPDI 2557 Version 005**



**4 RAPPEL DES LIMITES DU CHAMP DE REALISATION DE L'ETAT DE L'INSTALLATION INTERIEURE D'ELECTRICITE**

L'état de l'installation intérieure d'électricité porte sur l'ensemble de l'installation intérieure d'électricité à basse tension des locaux à usage d'habitation située en aval de l'appareil général de commande et de protection.

Il ne concerne pas les matériels d'utilisation amovibles, ni les circuits internes des matériels d'utilisation fixes destinés à être reliés à l'installation électrique fixe, ni les installations de production d'énergie électrique du générateur jusqu'au point d'injection au réseau public de distribution d'énergie ou au point de raccordement à l'installation intérieure. Il ne concerne pas non plus les circuits de téléphonie, de télévision, de réseau informatique, de vidéophonie, de centrale d'alarme, etc. lorsqu'ils sont alimentés en régime permanent sous une tension inférieure ou égale à 50 V en courant alternatif et 120 V en courant continu.

L'intervention de l'opérateur réalisant l'état de l'installation intérieure d'électricité ne porte que sur les constituants visibles, visitables, de l'installation au moment du diagnostic. Elle s'effectue sans démontage de l'installation électrique (hormis le démontage des capots des tableaux électriques lorsque cela est possible) ni destruction des isolants des câbles.

Des éléments dangereux de l'installation intérieure d'électricité peuvent ne pas être repérés, notamment :

- les parties de l'installation électrique non visibles (incorporées dans le gros œuvre ou le second œuvre ou masquées par du mobilier) ou nécessitant un démontage ou une détérioration pour pouvoir y accéder (boîtes de connexion, conduits, plinthes, goulottes, huisseries, éléments chauffants incorporés dans la maçonnerie, luminaires des piscines plus particulièrement) ;
- les parties non visibles ou non accessibles des tableaux électriques après démontage de leur capot ;
- inadéquation entre le courant assigné (calibre) des dispositifs de protection contre les surintensités et la section des conducteurs sur toute la longueur des circuits.

**5 CONCLUSIONS RELATIVES A L'EVALUATION DES RISQUES POUVANT PORTER ATTEINTE A LA SECURITE DES PERSONNES**

Anomalies avérées selon les domaines suivants :

1. L'appareil général de commande et de protection et son accessibilité.

**Néant**

2. Dispositif de protection différentiel à l'origine de l'installation / Prise de terre et installation de mise à la terre.

**Néant**

3. Dispositif de protection contre les surintensités adapté à la section des conducteurs, sur chaque circuit.

N° article (1)	Libellé des anomalies	Localisation(*)
B.4.3 a1)	Au moins un CIRCUIT n'est pas protégé, à son origine, contre les surcharges et les courts-circuits.	

4. La liaison équipotentielle et installation électrique adaptées aux conditions particulières des locaux contenant une douche ou une baignoire.

N° article (1)	Libellé des anomalies	Localisation(*)
----------------	-----------------------	-----------------

N° article (1)	Libellé des anomalies	Localisation(*)
B.5.3 a	Locaux contenant une baignoire ou une douche : il n'existe pas de LIAISON EQUIPOTENTIELLE supplémentaire reliant les ELEMENTS CONDUCTEURS et les MASSES des MATERIELS ELECTRIQUES.	

5. Matériels électriques présentant des risques de contact direct avec des éléments sous tension – Protection mécanique des conducteurs.

N° article (1)	Libellé des anomalies	Localisation(*)
B.7.3 a)	L'ENVELOPPE d'au moins un matériel est manquante ou détériorée.	
B.7.3 d)	L'installation électrique comporte au moins une CONNEXION avec une partie active nue sous tension accessible.	

6. Matériels électriques vétustes, inadaptés à l'usage.

N° article (1)	Libellé des anomalies	Localisation(*)
B.8.3 e)	Au moins un CONDUCTEUR isolé n'est pas placé sur toute sa longueur dans un conduit, une goulotte, une plinthe ou une huisserie, en matière isolante ou métallique, jusqu'à sa pénétration dans le MATERIEL ELECTRIQUE qu'il alimente.	

Installations particulières :

P1, P2. Appareils d'utilisation situés dans des parties communes et alimentés depuis la partie privative ou inversement.

**Néant**

P3. La piscine privée ou le bassin de fontaine

**Néant**

- (1) Référence des anomalies selon la norme NF C16-600.
- (2) Référence des mesures compensatoires selon la norme NF C16-600.
- (3) Une mesure compensatoire est une mesure qui permet de limiter un risque de choc électrique lorsque les règles fondamentales de sécurité ne peuvent s'appliquer pleinement pour des raisons soit économiques, soit techniques, soit administratives. Le n° d'article et le libellé de la mesure compensatoire sont indiqués en regard de l'anomalie concernée
- (\*) *Avertissement*: la localisation des anomalies n'est pas exhaustive. Il est admis que l'opérateur de diagnostic ne procède à la localisation que d'une anomalie par point de contrôle. Toutefois, cet avertissement ne concerne pas le test de déclenchement des dispositifs différentiels.

Informations complémentaires :

N° article (1)	Libellé des informations
B.11 a3)	Il n'y a aucun dispositif différentiel à haute sensibilité $\leq 30$ mA.
B.11 b1)	L'ensemble des socles de prise de courant est de type à obturateur.
B.11 c1)	L'ensemble des socles de prise de courant possède un puits de 15mm.

(1) Référence des informations complémentaires selon la norme NF C16-600

## 6 AVERTISSEMENT PARTICULIER

### Points de contrôle du diagnostic n'ayant pu être vérifiés

N° article (1)	Libellé des points de contrôle n'ayant pu être vérifiés selon la norme NF C16-600 - Annexe C	Motifs (2)
B.1.3 a)	Présence (y compris annexe à usage d'habitation).	L'installation ou une ou plusieurs parties de celle-ci n'étaient pas alimentée(s) en électricité le jour de la visite.
B.2.3.1 h)	Déclenche, lors de l'essai de fonctionnement, pour un courant de défaut au plus égal à son courant différentiel-résiduel assigné (sensibilité).	L'installation ou une ou plusieurs parties de celle-ci n'étaient pas alimentée(s) en électricité le jour de la visite.
B.2.3.1 i)	Déclenche par action sur le bouton test quand ce dernier est présent.	L'installation ou une ou plusieurs parties de celle-ci n'étaient pas alimentée(s) en électricité le jour de la visite.
B.4.3 a2)	Tous les dispositifs de PROTECTION CONTRE LES SURINTENSITES sont placés sur les CONDUCTEURS de phase.	

Pour les points de contrôle du DIAGNOSTIC n'ayant pu être vérifiés, il est recommandé de faire contrôler ces points par un installateur électricien qualifié ou par un organisme d'inspection accrédité dans le domaine de l'électricité, ou, si l'installation électrique n'était pas alimentée, par un OPERATEUR DE DIAGNOSTIC certifié lorsque l'installation sera alimentée

(1) Références des numéros d'article selon la norme NF C16-600 – Annexe C

(2) Les motifs peuvent être, si c'est le cas :

- « Le tableau électrique est manifestement ancien : son ENVELOPPE (capot), s'il est démonté, risque de ne pouvoir être remonté sans dommage. » ;
- « Les supports sur lesquels sont fixés directement les dispositifs de protection ne sont pas à démonter dans le cadre du présent DIAGNOSTIC : de ce fait, la section et l'état des CONDUCTEURS n'ont pu être vérifiés. » ;
- « L'installation ou une ou plusieurs parties de celle-ci n'étaient pas alimentée(s) en électricité le jour de la visite. » ;
- « Le(s) courant(s) d'emploi du (des) CIRCUIT(S) protégé(s) par le(s) INTERRUPTEUR(S) différentiel(s) ne peuvent pas être évalué(s). »
- « L'installation est alimentée par un poste à haute tension privé qui est exclu du domaine d'application du présent DIAGNOSTIC et dans lequel peut se trouver la partie de l'installation à vérifier »
- « La nature TBTS de la source n'a pas pu être repérée. »
- « Le calibre du ou des dispositifs de PROTECTION CONTRE LES SURINTENSITES est > 63 A pour un DISJONCTEUR ou 32A pour un fusible. »
- « Le courant de réglage du DISJONCTEUR de branchement est > 90 A en monophasé ou > 60 A en triphasé. »
- « La méthode dite « amont-aval » ne permet pas de vérifier le déclenchement du DISJONCTEUR de branchement lors de l'essai de fonctionnement. »
- « Les bornes aval du disjoncteur de branchement et/ou la canalisation d'alimentation du ou des tableaux électriques comportent plusieurs conducteurs en parallèle »
- Toute autre mention, adaptée à l'installation, décrivant la ou les impossibilités de procéder au(x) contrôle(s) concerné(s).

## 7 CONCLUSION RELATIVE A L'EVALUATION DES RISQUES RELEVANT DU DEVOIR DE CONSEIL

Néant

### Installations ou parties d'installation non couvertes

Les installations ou parties de l'installation cochées ou mentionnées ci-après ne sont pas couvertes par le présent diagnostic, conformément à la norme NF C16-600 :

#### Le logement étant situé dans un immeuble collectif d'habitation :

- INSTALLATION DE MISE A LA TERRE située dans les parties communes de l'immeuble collectif d'habitation (PRISE DE TERRE, CONDUCTEUR DE TERRE, borne ou barrette principale de terre, LIAISON EQUIPOTENTIELLE principale, CONDUCTEUR PRINCIPAL DE PROTECTION et la ou les dérivation(s) éventuelle(s) de terre situées en parties communes de l'immeuble d'habitation): existence et caractéristiques;

### Autres constatations

- Liaison entre le tableau électrique et la sortie de l'appareil général de commande inexistant

5378 5384 14.10.20 ELEC

4/8

**8 EXPLICITATIONS DETAILLEES RELATIVES AUX RISQUES ENCOURUS**

Description des risques encourus en fonction des anomalies identifiées :

<p align="center"><u>Appareil général de commande et de protection</u></p> <p>Cet appareil, accessible à l'intérieur du logement, permet d'interrompre, en cas d'<b>urgence</b>, en un lieu unique, connu et accessible, la totalité de la fourniture de l'alimentation électrique.</p> <p>Son absence, son inaccessibilité ou un appareil inadapté ne permet pas d'assurer cette fonction de coupure en cas de danger (risque d'électrisation, voire d'électrocution), d'incendie ou d'intervention sur l'installation électrique.</p>
<p align="center"><u>Dispositif de protection différentiel à l'origine de l'installation</u></p> <p>Ce dispositif permet de protéger les personnes contre les risques de choc électrique lors d'un <b>défaut d'isolement</b> sur un matériel électrique.</p> <p>Son absence ou son mauvais fonctionnement peut être la cause d'une électrisation, voire d'une électrocution.</p>
<p align="center"><u>Prise de terre et installation de mise à la terre :</u></p> <p>Ces éléments permettent, lors d'un <b>défaut d'isolement</b> sur un matériel électrique, de dévier à la terre le courant de défaut dangereux qui en résulte.</p> <p>L'absence de ces éléments ou leur inexistance partielle peut être la cause d'une électrisation, voire d'une électrocution.</p>
<p align="center"><u>Dispositif de protection contre les surintensités :</u></p> <p>Les disjoncteurs divisionnaires ou coupe-circuits à cartouche fusible, à l'origine de chaque circuit, permettent de protéger les conducteurs et câbles électriques contre les échauffements anormaux dus aux surcharges ou courts circuits.</p> <p>L'absence de ces dispositifs de protection ou leur calibre trop élevé peut être à l'origine d'incendies.</p>
<p align="center"><u>Liaison équipotentielle dans les locaux contenant une baignoire ou une douche :</u></p> <p>Elle permet d'éviter, lors d'un défaut, que le corps humain ne soit traversé par un courant électrique dangereux.</p> <p>Son absence privilégie, en cas de défaut, l'écoulement du courant électrique par le corps humain, ce qui peut être la cause d'une électrisation, voire d'une électrocution.</p>
<p align="center"><u>Conditions particulières les locaux contenant une baignoire ou une douche :</u></p> <p>Les règles de mise en œuvre de l'installation électrique à l'intérieur de tels locaux permettent de limiter le risque de chocs électriques, du fait de la réduction de la résistance électrique du corps humain lorsque celui-ci est mouillé ou immergé.</p> <p>Le non-respect de celles-ci peut être la cause d'une électrisation, voire d'une électrocution.</p>
<p align="center"><u>Matériels électriques présentant des risques de contact direct :</u></p> <p>Les matériels électriques dont des parties nues sous tension sont accessibles (matériels électriques anciens, fils électriques dénudés, bornes de connexion non placées dans une boîte équipée d'un couvercle, matériels électriques cassés...) présentent d'importants risques d'électrisation, voire d'électrocution.</p>
<p align="center"><u>Matériels électriques vétustes ou inadaptés à l'usage :</u></p> <p>Ces matériels électriques, lorsqu'ils sont trop anciens, n'assurent pas une protection satisfaisante contre l'accès aux parties nues sous tension ou ne possèdent plus un niveau d'isolement suffisant. Lorsqu'ils ne sont pas adaptés à l'usage normal du matériel, ils deviennent très dangereux lors de leur utilisation. Dans les deux cas, ces matériels présentent d'importants risques d'électrisation, voire d'électrocution.</p>
<p align="center"><u>Appareils d'utilisation situés dans des parties communes et alimentés depuis les parties privatives :</u></p> <p>Lorsque l'installation électrique issue de la partie privative n'est pas mise en œuvre correctement, le contact d'une personne avec la masse d'un matériel électrique en défaut ou une partie active sous tension peut être la cause d'électrisation, voire d'électrocution.</p>
<p align="center"><u>Piscine privée ou bassin de fontaine :</u></p> <p>Les règles de mise en œuvre de l'installation électrique et des équipements associés à la piscine ou au bassin de fontaine permettent de limiter le risque de chocs électriques, du fait de la réduction de la résistance électrique du corps humain lorsque celui-ci est mouillé ou immergé.</p> <p>Le non-respect de celles-ci peut être la cause d'une électrisation, voire d'une électrocution.</p>

Etat de l'installation intérieure d'électricité

Informations complémentaires :

Dispositif(s) différentiel(s) à haute sensibilité protégeant tout ou partie de l'installation électrique :

L'objectif est d'assurer rapidement la coupure du courant de l'installation électrique ou du circuit concerné, dès l'apparition d'un courant de défaut même de faible valeur. C'est le cas notamment lors de la défaillance occasionnelle (telle que l'usure normale ou anormale des matériels, l'imprudence ou le défaut d'entretien, la rupture du conducteur de mise à la terre d'un matériel électrique....) des mesures classiques de protection contre les risques d'électrisation, voire d'électrocution.

Socles de prise de courant de type à obturateurs :

L'objectif est d'éviter l'introduction, en particulier par un enfant, d'un objet dans une alvéole d'un socle de prise de courant sous tension pouvant entraîner des brûlures graves et/ ou l'électrisation, voire l'électrocution.

Socles de prise de courant de type à puits (15mm minimum):

La présence de puits au niveau d'un socle de prise de courant évite le risque d'électrisation, voire d'électrocution, au moment de l'introduction des fiches mâles non isolées d'un cordon d'alimentation.

**9 IDENTIFICATION DES PARTIES DU BIEN (PIECES ET EMBLEMES) N'AYANT PU ETRE VISITEES ET JUSTIFICATION :**

Néant

**DATE, SIGNATURE ET CACHET**

**Dates de visite et d'établissement de l'état**

Visite effectuée le **14/10/2020**  
Date de fin de validité : **19/10/2023**  
Etat rédigé à **LILLE** Le **20/10/2020**  
Nom : **DESBUISSON** Prénom : **Victor**

AXIMO DIAGNOSTICS  
237, rue Nationale 59800 Lille  
RCS Lille 491 200 751



## CERTIFICAT DE COMPETENCE(S)



### Certificat de compétences Diagnosticqueur Immobilier

N° CPDI2557 Version 005

Je soussigné, Philippe TROYAUX, Directeur Général d'I.Cert, atteste que :

#### Monsieur DESBUISSON Victor

Est certifié(e) selon le référentiel I.Cert dénommé CPE DI DR 01, dispositif de certification de personnes réalisant des diagnostics immobiliers pour les missions suivantes :

Amiante sans mention	Amiante Sans Mention* Date d'effet : 17/01/2018 - Date d'expiration : 16/01/2023
DPE individuel	Diagnostic de performance énergétique sans mention : DPE individuel Date d'effet : 28/06/2018 - Date d'expiration : 27/06/2023
Electricité	Etat de l'installation intérieure électrique Date d'effet : 27/12/2013 - Date d'expiration : 26/12/2018
Electricité	Etat de l'installation intérieure électrique Date d'effet : 27/12/2018 - Date d'expiration : 26/12/2023
Gaz	Etat de l'installation intérieure gaz Date d'effet : 19/12/2017 - Date d'expiration : 18/12/2022

En foi de quoi ce certificat est délivré, pour valoir et servir ce que de droit.  
Edité à Saint-Grégoire, le 05/12/2018.

\* Missions de repérage des matériaux et produits de la liste A et des matériaux et produits de la liste B et évaluations périodiques de l'état de conservation des matériaux et produits de la liste A dans les bâtiments autres que ceux relevant de la mention.

\*\* Missions de repérage des matériaux et produits de la liste A et des matériaux et produits de la liste B et évaluations périodiques de l'état de conservation des matériaux et produits de la liste A dans des immeubles de grande hauteur, dans des établissements recevant du public répondant aux catégories 1 à 4, dans des immeubles de travail hébergeant plus de 300 personnes ou dans des bâtiments industriels. Missions de repérage des matériaux et produits de la liste C. Les examens visuels à l'issue des travaux de retrait ou de confinement. Arrêté du 21 novembre 2008 modifié définissant les critères de certification des compétences des personnes physiques opérateurs des constats de risque d'exposition au plomb, des diagnostics du risque d'intoxication par le plomb des peintures ou des contrôles après travaux en présence de plomb, et les critères d'accréditation des organismes de certification - Arrêté du 29 juillet 2016 définissant les critères de certification des compétences des personnes physiques opérateurs de repérages, d'évaluation périodique de l'état de conservation des matériaux et produits contenant de l'amiante, et d'examen visuel après travaux dans les immeubles bâtis et les critères d'accréditation des organismes de certification - Arrêté du 30 octobre 2006 modifié définissant les critères de certification des compétences des personnes physiques réalisant l'état relatif à la présence de termites dans le bâtiment et les critères d'accréditation des organismes de certification - Arrêté du 16 octobre 2006 modifié définissant les critères de certification des compétences des personnes physiques réalisant le diagnostic de performance énergétique ou l'attestation de prise en compte de la réglementation thermique, et les critères d'accréditation des organismes de certification - Arrêté du 6 avril 2007 modifié définissant les critères de certification des compétences des personnes physiques réalisant l'état de l'installation intérieure de gaz et les critères d'accréditation des organismes de certification - Arrêté du 8 juillet 2008 modifié définissant les critères de certification des compétences des personnes physiques réalisant l'état de l'installation intérieure d'électricité et les critères d'accréditation des organismes de certification.



Parc d'Affaires, Espace Performance – Bât K – 35760 Saint-Grégoire

CPE DI FR 11 rev13

5378 5384 14.10.20 ELEC

7/8

## ANNEXE 1 – PHOTO(S) DES ANOMALIES

Point de contrôle N° B.4.3 a1)



Description : Au moins un CIRCUIT n'est pas protégé, à son origine, contre les surcharges et les courts-circuits.

Observation(s) Installation à reprendre dans sa globalité

**5378 5385 14.10.20**

Rédaction rapports le 20/10/2020

Habitation (Parties privatives d'immeuble collectif d'habitation)

Appartement

**Logement : LGT5**

Niveau : 2ème Construction 1900

- Exonération DPE
- Diagnostic Electrique avant vente 2017

102 rue de Douai

59000 LILLE

Lot : LGT5

Maître Patrick Dupont-Thieffry  
40, rue du Faubourg de Roubaix  
59000 LILLE

LILLE le jeudi 22 octobre 2020

**Référence Rapport :** 5378 5385 14.10.20  
**Objet :** ATTESTATION SUR L'HONNEUR

**Adresse du bien :** **LGT5**  
102 rue de Douai  
59000 LILLE  
**Type de bien :** Appartement  
**Date de la mission :** 14/10/2020

Maître,

*En application de l'article R134-1 Modifié par le décret n°2008-461 du 15 mai 2008 - art. 2, le Diagnostic de performance énergétique s'applique à tout bâtiment ou partie de bâtiment clos et couvert, à l'exception des catégories suivantes :*

- a) Les constructions provisoires prévues pour une durée d'utilisation égale ou inférieure à deux ans ;*
- b) Les bâtiments indépendants dont la surface hors œuvre brute au sens de l'article R. 112-2 du code de l'urbanisme est inférieure à 50 mètres carrés ;*
- c) Les bâtiments ou parties de bâtiments à usage agricole, artisanal ou industriel, autres que les locaux servant à l'habitation, dans lesquels le système de chauffage ou de refroidissement ou de production d'eau chaude pour l'occupation humaine produit une faible quantité d'énergie au regard de celle nécessaire aux activités économiques ;*
- d) Les bâtiments servant de lieux de culte ;*
- e) Les monuments historiques classés ou inscrits à l'inventaire en application du code du patrimoine ;*
- f) **Les bâtiments ou parties de bâtiments non chauffés** ou pour lesquels les seuls équipements fixes de chauffage sont des cheminées à foyer ouvert, et ne disposant pas de dispositif de refroidissement des locaux ;*
- g) Les bâtiments ou parties de bâtiments résidentiels qui sont destinés à être utilisés moins de quatre mois par an.*

*Les bâtiments ou parties de bâtiments désignés ci-dessus ne font pas l'objet d'un diagnostic de performance Energétique.*

*Nous vous prions d'agréer, Maître, l'expression de nos salutations distinguées.*

Jacques DESBUISSON  
AXIMO Diagnostics  
**AXIMO DIAGNOSTICS**  
237, rue Nationale 59800 Lille  
RCS Lille 491 206 751

## DIAGNOSTIC DE L'ETAT DE L'INSTALLATION INTERIEURE D'ELECTRICITE

Arrêté du 28 septembre 2017 définissant le modèle et la méthode de réalisation de l'état de l'installation intérieure d'électricité dans les immeubles à usage d'habitation. Articles L 134-7 et R 134-10 à 13 du code de la construction et de l'habitation. Norme NF C16-600 de juillet 2017.

### 1 DESIGNATION ET DESCRIPTION DU LOCAL D'HABITATION ET DE SES DEPENDANCES

▪ **Localisation du ou des immeubles bâti(s)** Type d'immeuble : **Appartement**  
Département : **NORD** Date de construction : **1900**  
Commune : **LILLE (59000 )** Année de l'installation : **NC**  
Adresse : **102 rue de Douai**  
Lieu-dit / immeuble : Distributeur d'électricité : **Enedis**  
Réf. Cadastre : **Section MO n°253**  
▪ **Désignation et situation du lot de (co)propriété :** Rapport n° : **5378 5385 14.10.20 ELEC**  
Etage : **2ème** La liste des parties du bien n'ayant pu être visitées et leurs justifications se trouvent au paragraphe 9  
Porte : **Sur jardin**  
N° de Lot : **LGT5**

### 2 IDENTIFICATION DU DONNEUR D'ORDRE

▪ **Identité du donneur d'ordre**  
Nom / Prénom : **CRÉDIT LOGEMENT**  
Tél. : Email :  
Adresse : **50 Boulevard Sébastopol 75000 PARIS**  
▪ **Qualité du donneur d'ordre (sur déclaration de l'intéressé) :**  
Propriétaire de l'appartement ou de la maison individuelle :   
Autre le cas échéant (préciser)  **Banque**  
▪ **Identité du propriétaire du local d'habitation et de ses dépendances :**  
**5378 102 rue de Douai 59000 LILLE**

### 3 IDENTIFICATION DE L'OPERATEUR AYANT REALISE L'INTERVENTION ET SIGNE LE RAPPORT

▪ **Identité de l'opérateur :**  
Nom : **DESBUISSON**  
Prénom : **Victor**  
Nom et raison sociale de l'entreprise : **AXIMO Diagnostics**  
Adresse : **237, rue Nationale**  
**59800 LILLE**  
N° Siret : **491 206 751 00019**  
Désignation de la compagnie d'assurance : **AXA France IARD**  
N° de police : **6794707604** date de validité : **31/08/2021**  
Le présent rapport est établi par une personne dont les compétences sont certifiées par : **ICERT** , le 27/12/2018 , jusqu'au 26/12/2023  
N° de certification : **CPDI 2557 Version 005**



**4 RAPPEL DES LIMITES DU CHAMP DE REALISATION DE L'ETAT DE L'INSTALLATION INTERIEURE D'ELECTRICITE**

L'état de l'installation intérieure d'électricité porte sur l'ensemble de l'installation intérieure d'électricité à basse tension des locaux à usage d'habitation située en aval de l'appareil général de commande et de protection.

Il ne concerne pas les matériels d'utilisation amovibles, ni les circuits internes des matériels d'utilisation fixes destinés à être reliés à l'installation électrique fixe, ni les installations de production d'énergie électrique du générateur jusqu'au point d'injection au réseau public de distribution d'énergie ou au point de raccordement à l'installation intérieure. Il ne concerne pas non plus les circuits de téléphonie, de télévision, de réseau informatique, de vidéophonie, de centrale d'alarme, etc. lorsqu'ils sont alimentés en régime permanent sous une tension inférieure ou égale à 50 V en courant alternatif et 120 V en courant continu.

L'intervention de l'opérateur réalisant l'état de l'installation intérieure d'électricité ne porte que sur les constituants visibles, visitables, de l'installation au moment du diagnostic. Elle s'effectue sans démontage de l'installation électrique (hormis le démontage des capots des tableaux électriques lorsque cela est possible) ni destruction des isolants des câbles.

Des éléments dangereux de l'installation intérieure d'électricité peuvent ne pas être repérés, notamment :

- les parties de l'installation électrique non visibles (incorporées dans le gros œuvre ou le second œuvre ou masquées par du mobilier) ou nécessitant un démontage ou une détérioration pour pouvoir y accéder (boîtes de connexion, conduits, plinthes, goulottes, huisseries, éléments chauffants incorporés dans la maçonnerie, luminaires des piscines plus particulièrement) ;
- les parties non visibles ou non accessibles des tableaux électriques après démontage de leur capot ;
- inadéquation entre le courant assigné (calibre) des dispositifs de protection contre les surintensités et la section des conducteurs sur toute la longueur des circuits.

**5 CONCLUSIONS RELATIVES A L'EVALUATION DES RISQUES POUVANT PORTER ATTEINTE A LA SECURITE DES PERSONNES**

Anomalies avérées selon les domaines suivants :

1. L'appareil général de commande et de protection et son accessibilité.

**Néant**

2. Dispositif de protection différentiel à l'origine de l'installation / Prise de terre et installation de mise à la terre.

**Néant**

3. Dispositif de protection contre les surintensités adapté à la section des conducteurs, sur chaque circuit.

N° article (1)	Libellé des anomalies	Localisation(*)
B.4.3 a1)	Au moins un CIRCUIT n'est pas protégé, à son origine, contre les surcharges et les courts-circuits.	

4. La liaison équipotentielle et installation électrique adaptées aux conditions particulières des locaux contenant une douche ou une baignoire.

N° article (1)	Libellé des anomalies	Localisation(*)
----------------	-----------------------	-----------------

N° article (1)	Libellé des anomalies	Localisation(*)
B.5.3 a	Locaux contenant une baignoire ou une douche : il n'existe pas de LIAISON EQUIPOTENTIELLE supplémentaire reliant les ELEMENTS CONDUCTEURS et les MASSES des MATERIELS ELECTRIQUES.	

5. Matériels électriques présentant des risques de contact direct avec des éléments sous tension – Protection mécanique des conducteurs.

N° article (1)	Libellé des anomalies	Localisation(*)
B.7.3 a)	L'ENVELOPPE d'au moins un matériel est manquante ou détériorée.	
B.7.3 d)	L'installation électrique comporte au moins une CONNEXION avec une partie active nue sous tension accessible.	

6. Matériels électriques vétustes, inadaptés à l'usage.

N° article (1)	Libellé des anomalies	Localisation(*)
B.8.3 e)	Au moins un CONDUCTEUR isolé n'est pas placé sur toute sa longueur dans un conduit, une goulotte, une plinthe ou une huisserie, en matière isolante ou métallique, jusqu'à sa pénétration dans le MATERIEL ELECTRIQUE qu'il alimente.	

Installations particulières :

P1, P2. Appareils d'utilisation situés dans des parties communes et alimentés depuis la partie privative ou inversement.

**Néant**

P3. La piscine privée ou le bassin de fontaine

**Néant**

- (1) Référence des anomalies selon la norme NF C16-600.
- (2) Référence des mesures compensatoires selon la norme NF C16-600.
- (3) Une mesure compensatoire est une mesure qui permet de limiter un risque de choc électrique lorsque les règles fondamentales de sécurité ne peuvent s'appliquer pleinement pour des raisons soit économiques, soit techniques, soit administratives. Le n° d'article et le libellé de la mesure compensatoire sont indiqués en regard de l'anomalie concernée
- (\*) *Avertissement*: la localisation des anomalies n'est pas exhaustive. Il est admis que l'opérateur de diagnostic ne procède à la localisation que d'une anomalie par point de contrôle. Toutefois, cet avertissement ne concerne pas le test de déclenchement des dispositifs différentiels.

Informations complémentaires :

N° article (1)	Libellé des informations
B.11 a3)	Il n'y a aucun dispositif différentiel à haute sensibilité $\leq 30$ mA.
B.11 b1)	L'ensemble des socles de prise de courant est de type à obturateur.
B.11 c1)	L'ensemble des socles de prise de courant possède un puits de 15mm.

(1) Référence des informations complémentaires selon la norme NF C16-600

## 6 AVERTISSEMENT PARTICULIER

### Points de contrôle du diagnostic n'ayant pu être vérifiés

N° article (1)	Libellé des points de contrôle n'ayant pu être vérifiés selon la norme NF C16-600 - Annexe C	Motifs (2)
B.1.3 a)	Présence (y compris annexe à usage d'habitation).	L'installation ou une ou plusieurs parties de celle-ci n'étaient pas alimentée(s) en électricité le jour de la visite.
B.2.3.1 h)	Déclenche, lors de l'essai de fonctionnement, pour un courant de défaut au plus égal à son courant différentiel-résiduel assigné (sensibilité).	L'installation ou une ou plusieurs parties de celle-ci n'étaient pas alimentée(s) en électricité le jour de la visite.
B.2.3.1 i)	Déclenche par action sur le bouton test quand ce dernier est présent.	L'installation ou une ou plusieurs parties de celle-ci n'étaient pas alimentée(s) en électricité le jour de la visite.
B.4.3 a2)	Tous les dispositifs de PROTECTION CONTRE LES SURINTENSITES sont placés sur les CONDUCTEURS de phase.	

Pour les points de contrôle du DIAGNOSTIC n'ayant pu être vérifiés, il est recommandé de faire contrôler ces points par un installateur électricien qualifié ou par un organisme d'inspection accrédité dans le domaine de l'électricité, ou, si l'installation électrique n'était pas alimentée, par un OPERATEUR DE DIAGNOSTIC certifié lorsque l'installation sera alimentée

(1) Références des numéros d'article selon la norme NF C16-600 – Annexe C

(2) Les motifs peuvent être, si c'est le cas :

- « Le tableau électrique est manifestement ancien : son ENVELOPPE (capot), s'il est démonté, risque de ne pouvoir être remonté sans dommage. » ;
- « Les supports sur lesquels sont fixés directement les dispositifs de protection ne sont pas à démonter dans le cadre du présent DIAGNOSTIC : de ce fait, la section et l'état des CONDUCTEURS n'ont pu être vérifiés. » ;
- « L'installation ou une ou plusieurs parties de celle-ci n'étaient pas alimentée(s) en électricité le jour de la visite. » ;
- « Le(s) courant(s) d'emploi du (des) CIRCUIT(S) protégé(s) par le(s) INTERRUPTEUR(S) différentiel(s) ne peuvent pas être évalué(s). »
- « L'installation est alimentée par un poste à haute tension privé qui est exclu du domaine d'application du présent DIAGNOSTIC et dans lequel peut se trouver la partie de l'installation à vérifier »
- « La nature TBTS de la source n'a pas pu être repérée. »
- « Le calibre du ou des dispositifs de PROTECTION CONTRE LES SURINTENSITES est > 63 A pour un DISJONCTEUR ou 32A pour un fusible. »
- « Le courant de réglage du DISJONCTEUR de branchement est > 90 A en monophasé ou > 60 A en triphasé. »
- « La méthode dite « amont-aval » ne permet pas de vérifier le déclenchement du DISJONCTEUR de branchement lors de l'essai de fonctionnement. »
- « Les bornes aval du disjoncteur de branchement et/ou la canalisation d'alimentation du ou des tableaux électriques comportent plusieurs conducteurs en parallèle »
- Toute autre mention, adaptée à l'installation, décrivant la ou les impossibilités de procéder au(x) contrôle(s) concerné(s).

## 7 CONCLUSION RELATIVE A L'EVALUATION DES RISQUES RELEVANT DU DEVOIR DE CONSEIL

Néant

### Installations ou parties d'installation non couvertes

Les installations ou parties de l'installation cochées ou mentionnées ci-après ne sont pas couvertes par le présent diagnostic, conformément à la norme NF C16-600 :

#### Le logement étant situé dans un immeuble collectif d'habitation :

- INSTALLATION DE MISE A LA TERRE située dans les parties communes de l'immeuble collectif d'habitation (PRISE DE TERRE, CONDUCTEUR DE TERRE, borne ou barrette principale de terre, LIAISON EQUIPOTENTIELLE principale, CONDUCTEUR PRINCIPAL DE PROTECTION et la ou les dérivation(s) éventuelle(s) de terre situées en parties communes de l'immeuble d'habitation): existence et caractéristiques;

### Autres constatations

- Liaison entre le tableau électrique et la sortie de l'appareil général de commande inexistant

5378 5385 14.10.20 ELEC

4/7

**8 EXPLICITATIONS DETAILLEES RELATIVES AUX RISQUES ENCOURUS**

Description des risques encourus en fonction des anomalies identifiées :

<p align="center"><u>Appareil général de commande et de protection</u></p> <p>Cet appareil, accessible à l'intérieur du logement, permet d'interrompre, en cas d'<b>urgence</b>, en un lieu unique, connu et accessible, la totalité de la fourniture de l'alimentation électrique.</p> <p>Son absence, son inaccessibilité ou un appareil inadapté ne permet pas d'assurer cette fonction de coupure en cas de danger (risque d'électrisation, voire d'électrocution), d'incendie ou d'intervention sur l'installation électrique.</p>
<p align="center"><u>Dispositif de protection différentiel à l'origine de l'installation</u></p> <p>Ce dispositif permet de protéger les personnes contre les risques de choc électrique lors d'un <b>défaut d'isolement</b> sur un matériel électrique.</p> <p>Son absence ou son mauvais fonctionnement peut être la cause d'une électrisation, voire d'une électrocution.</p>
<p align="center"><u>Prise de terre et installation de mise à la terre :</u></p> <p>Ces éléments permettent, lors d'un <b>défaut d'isolement</b> sur un matériel électrique, de dévier à la terre le courant de défaut dangereux qui en résulte.</p> <p>L'absence de ces éléments ou leur inexistance partielle peut être la cause d'une électrisation, voire d'une électrocution.</p>
<p align="center"><u>Dispositif de protection contre les surintensités :</u></p> <p>Les disjoncteurs divisionnaires ou coupe-circuits à cartouche fusible, à l'origine de chaque circuit, permettent de protéger les conducteurs et câbles électriques contre les échauffements anormaux dus aux surcharges ou courts circuits.</p> <p>L'absence de ces dispositifs de protection ou leur calibre trop élevé peut être à l'origine d'incendies.</p>
<p align="center"><u>Liaison équipotentielle dans les locaux contenant une baignoire ou une douche :</u></p> <p>Elle permet d'éviter, lors d'un défaut, que le corps humain ne soit traversé par un courant électrique dangereux.</p> <p>Son absence privilégie, en cas de défaut, l'écoulement du courant électrique par le corps humain, ce qui peut être la cause d'une électrisation, voire d'une électrocution.</p>
<p align="center"><u>Conditions particulières les locaux contenant une baignoire ou une douche :</u></p> <p>Les règles de mise en œuvre de l'installation électrique à l'intérieur de tels locaux permettent de limiter le risque de chocs électriques, du fait de la réduction de la résistance électrique du corps humain lorsque celui-ci est mouillé ou immergé.</p> <p>Le non-respect de celles-ci peut être la cause d'une électrisation, voire d'une électrocution.</p>
<p align="center"><u>Matériels électriques présentant des risques de contact direct :</u></p> <p>Les matériels électriques dont des parties nues sous tension sont accessibles (matériels électriques anciens, fils électriques dénudés, bornes de connexion non placées dans une boîte équipée d'un couvercle, matériels électriques cassés...) présentent d'importants risques d'électrisation, voire d'électrocution.</p>
<p align="center"><u>Matériels électriques vétustes ou inadaptés à l'usage :</u></p> <p>Ces matériels électriques, lorsqu'ils sont trop anciens, n'assurent pas une protection satisfaisante contre l'accès aux parties nues sous tension ou ne possèdent plus un niveau d'isolement suffisant. Lorsqu'ils ne sont pas adaptés à l'usage normal du matériel, ils deviennent très dangereux lors de leur utilisation. Dans les deux cas, ces matériels présentent d'importants risques d'électrisation, voire d'électrocution.</p>
<p align="center"><u>Appareils d'utilisation situés dans des parties communes et alimentés depuis les parties privatives :</u></p> <p>Lorsque l'installation électrique issue de la partie privative n'est pas mise en œuvre correctement, le contact d'une personne avec la masse d'un matériel électrique en défaut ou une partie active sous tension peut être la cause d'électrisation, voire d'électrocution.</p>
<p align="center"><u>Piscine privée ou bassin de fontaine :</u></p> <p>Les règles de mise en œuvre de l'installation électrique et des équipements associés à la piscine ou au bassin de fontaine permettent de limiter le risque de chocs électriques, du fait de la réduction de la résistance électrique du corps humain lorsque celui-ci est mouillé ou immergé.</p> <p>Le non-respect de celles-ci peut être la cause d'une électrisation, voire d'une électrocution.</p>

Etat de l'installation intérieure d'électricité

Informations complémentaires :

Dispositif(s) différentiel(s) à haute sensibilité protégeant tout ou partie de l'installation électrique :

L'objectif est d'assurer rapidement la coupure du courant de l'installation électrique ou du circuit concerné, dès l'apparition d'un courant de défaut même de faible valeur. C'est le cas notamment lors de la défaillance occasionnelle (telle que l'usure normale ou anormale des matériels, l'imprudence ou le défaut d'entretien, la rupture du conducteur de mise à la terre d'un matériel électrique....) des mesures classiques de protection contre les risques d'électrisation, voire d'électrocution.

Socles de prise de courant de type à obturateurs :

L'objectif est d'éviter l'introduction, en particulier par un enfant, d'un objet dans une alvéole d'un socle de prise de courant sous tension pouvant entraîner des brûlures graves et/ ou l'électrisation, voire l'électrocution.

Socles de prise de courant de type à puits (15mm minimum):

La présence de puits au niveau d'un socle de prise de courant évite le risque d'électrisation, voire d'électrocution, au moment de l'introduction des fiches mâles non isolées d'un cordon d'alimentation.

**9 IDENTIFICATION DES PARTIES DU BIEN (PIECES ET EMBLEMES) N'AYANT PU ETRE VISITEES ET JUSTIFICATION :**

Néant

**DATE, SIGNATURE ET CACHET**

**Dates de visite et d'établissement de l'état**

Visite effectuée le **14/10/2020**  
Date de fin de validité : **19/10/2023**  
Etat rédigé à **LILLE** Le **20/10/2020**  
Nom : **DESBUISSON** Prénom : **Victor**

AXIMO DIAGNOSTICS  
237, rue Nationale 59800 Lille  
RCS Lille 491 206 751



## CERTIFICAT DE COMPETENCE(S)



### Certificat de compétences Diagnosticqueur Immobilier

N° CPDI2557 Version 005

Je soussigné, Philippe TROYAUX, Directeur Général d'I.Cert, atteste que :

#### Monsieur DESBUISSON Victor

Est certifié(e) selon le référentiel I.Cert dénommé CPE DI DR 01, dispositif de certification de personnes réalisant des diagnostics immobiliers pour les missions suivantes :

Amiante sans mention	Amiante Sans Mention* Date d'effet : 17/01/2018 - Date d'expiration : 16/01/2023
DPE individuel	Diagnostic de performance énergétique sans mention : DPE individuel Date d'effet : 28/06/2018 - Date d'expiration : 27/06/2023
Electricité	Etat de l'installation intérieure électrique Date d'effet : 27/12/2013 - Date d'expiration : 26/12/2018
Electricité	Etat de l'installation intérieure électrique Date d'effet : 27/12/2018 - Date d'expiration : 26/12/2023
Gaz	Etat de l'installation intérieure gaz Date d'effet : 19/12/2017 - Date d'expiration : 18/12/2022

En foi de quoi ce certificat est délivré, pour valoir et servir ce que de droit.  
Edité à Saint-Grégoire, le 05/12/2018.

\* Missions de repérage des matériaux et produits de la liste A et des matériaux et produits de la liste B et évaluations périodiques de l'état de conservation des matériaux et produits de la liste A dans les bâtiments autres que ceux relevant de la mention.

\*\* Missions de repérage des matériaux et produits de la liste A et des matériaux et produits de la liste B et évaluations périodiques de l'état de conservation des matériaux et produits de la liste A dans des immeubles de grande hauteur, dans des établissements recevant du public répondant aux catégories 1 à 4, dans des immeubles de travail hébergeant plus de 300 personnes ou dans des bâtiments industriels. Missions de repérage des matériaux et produits de la liste C. Les examens visuels à l'issue des travaux de retrait ou de confinement. Arrêté du 21 novembre 2008 modifié définissant les critères de certification des compétences des personnes physiques opérateurs des constats de risque d'exposition au plomb, des diagnostics du risque d'intoxication par le plomb des peintures ou des contrôles après travaux en présence de plomb, et les critères d'accréditation des organismes de certification - Arrêté du 29 juillet 2016 définissant les critères de certification des compétences des personnes physiques opérateurs de repérages, d'évaluation périodique de l'état de conservation des matériaux et produits contenant de l'amiante, et d'examen visuel après travaux dans les immeubles bâtis et les critères d'accréditation des organismes de certification - Arrêté du 30 octobre 2006 modifié définissant les critères de certification des compétences des personnes physiques réalisant l'état relatif à la présence de termites dans le bâtiment et les critères d'accréditation des organismes de certification - Arrêté du 16 octobre 2006 modifié définissant les critères de certification des compétences des personnes physiques réalisant le diagnostic de performance énergétique ou l'attestation de prise en compte de la réglementation thermique, et les critères d'accréditation des organismes de certification - Arrêté du 6 avril 2007 modifié définissant les critères de certification des compétences des personnes physiques réalisant l'état de l'installation intérieure de gaz et les critères d'accréditation des organismes de certification - Arrêté du 8 juillet 2008 modifié définissant les critères de certification des compétences des personnes physiques réalisant l'état de l'installation intérieure d'électricité et les critères d'accréditation des organismes de certification.



Parc d'Affaires, Espace Performance – Bât K – 35760 Saint-Grégoire

CPE DI FR 11 rev13

5378 5385 14.10.20 ELEC

717

**5378 5386 14.10.20**

Rédaction rapports le 20/10/2020

Habitation (Parties privatives d'immeuble collectif d'habitation)

Appartement

**Logement : LGT6**

Niveau : 3ème Construction 1900

- Exonération DPE
- Diagnostic Electrique avant vente 2017,

102 rue de Douai

59000 LILLE

Lot : LGT6

Maître Patrick Dupont-Thieffry  
40, rue du Faubourg de Roubaix  
59000 LILLE

LILLE le jeudi 22 octobre 2020

**Référence Rapport :** 5378 5386 14.10.20  
**Objet :** ATTESTATION SUR L'HONNEUR

**Adresse du bien :** **LGT6**  
102 rue de Douai  
59000 LILLE  
**Type de bien :** Appartement  
**Date de la mission :** 14/10/2020

Maître,

*En application de l'article R134-1 Modifié par le décret n°2008-461 du 15 mai 2008 - art. 2, le Diagnostic de performance énergétique s'applique à tout bâtiment ou partie de bâtiment clos et couvert, à l'exception des catégories suivantes :*

- a) Les constructions provisoires prévues pour une durée d'utilisation égale ou inférieure à deux ans ;*
- b) Les bâtiments indépendants dont la surface hors œuvre brute au sens de l'article R. 112-2 du code de l'urbanisme est inférieure à 50 mètres carrés ;*
- c) Les bâtiments ou parties de bâtiments à usage agricole, artisanal ou industriel, autres que les locaux servant à l'habitation, dans lesquels le système de chauffage ou de refroidissement ou de production d'eau chaude pour l'occupation humaine produit une faible quantité d'énergie au regard de celle nécessaire aux activités économiques ;*
- d) Les bâtiments servant de lieux de culte ;*
- e) Les monuments historiques classés ou inscrits à l'inventaire en application du code du patrimoine ;*
- f) **Les bâtiments ou parties de bâtiments non chauffés** ou pour lesquels les seuls équipements fixes de chauffage sont des cheminées à foyer ouvert, et ne disposant pas de dispositif de refroidissement des locaux ;*
- g) Les bâtiments ou parties de bâtiments résidentiels qui sont destinés à être utilisés moins de quatre mois par an.*

*Les bâtiments ou parties de bâtiments désignés ci-dessus ne font pas l'objet d'un diagnostic de performance Energétique.*

*Nous vous prions d'agréer, Maître, l'expression de nos salutations distinguées.*

Jacues DESBUISSON  
AXIMO Diagnostics  
  
**AXIMO DIAGNOSTICS**  
237, rue Nationale 59800 Lille  
RCS Lille 491 206 751

## DIAGNOSTIC DE L'ETAT DE L'INSTALLATION INTERIEURE D'ELECTRICITE

Arrêté du 28 septembre 2017 définissant le modèle et la méthode de réalisation de l'état de l'installation intérieure d'électricité dans les immeubles à usage d'habitation. Articles L 134-7 et R 134-10 à 13 du code de la construction et de l'habitation. Norme NF C16-600 de juillet 2017.

### 1 DESIGNATION ET DESCRIPTION DU LOCAL D'HABITATION ET DE SES DEPENDANCES

▪ **Localisation du ou des immeubles bâti(s)** Type d'immeuble : **Appartement**  
Département : **NORD** Date de construction : **1900**  
Commune : **LILLE (59000 )** Année de l'installation : **NC**  
Adresse : **102 rue de Douai**  
Lieu-dit / immeuble : Distributeur d'électricité : **Enedis**  
Réf. Cadastre : **Section MO n°253**  
▪ **Désignation et situation du lot de (co)propriété :** Rapport n° : **5378 5386 14.10.20 ELEC**  
Etage : **3ème** La liste des parties du bien n'ayant pu être visitées et leurs justifications se trouvent au paragraphe 9  
Porte : **Sur rue**  
N° de Lot : **LGT6**

### 2 IDENTIFICATION DU DONNEUR D'ORDRE

▪ **Identité du donneur d'ordre**  
Nom / Prénom : **CRÉDIT LOGEMENT**  
Tél. : Email :  
Adresse : **50 Boulevard Sébastopol 75000 PARIS**  
▪ **Qualité du donneur d'ordre (sur déclaration de l'intéressé) :**  
Propriétaire de l'appartement ou de la maison individuelle :   
Autre le cas échéant (préciser)  **Banque**  
▪ **Identité du propriétaire du local d'habitation et de ses dépendances :**  
**5378 102 rue de Douai 59000 LILLE**

### 3 IDENTIFICATION DE L'OPERATEUR AYANT REALISE L'INTERVENTION ET SIGNE LE RAPPORT

▪ **Identité de l'opérateur :**  
Nom : **DESBUISSON**  
Prénom : **Victor**  
Nom et raison sociale de l'entreprise : **AXIMO Diagnostics**  
Adresse : **237, rue Nationale**  
**59800 LILLE**  
N° Siret : **491 206 751 00019**  
Désignation de la compagnie d'assurance : **AXA France IARD**  
N° de police : **6794707604** date de validité : **31/08/2021**  
Le présent rapport est établi par une personne dont les compétences sont certifiées par : **ICERT** , le **27/12/2018** , jusqu'au **26/12/2023**  
N° de certification : **CPDI 2557 Version 005**

## 4 RAPPEL DES LIMITES DU CHAMP DE REALISATION DE L'ETAT DE L'INSTALLATION INTERIEURE D'ELECTRICITE

L'état de l'installation intérieure d'électricité porte sur l'ensemble de l'installation intérieure d'électricité à basse tension des locaux à usage d'habitation située en aval de l'appareil général de commande et de protection.

Il ne concerne pas les matériels d'utilisation amovibles, ni les circuits internes des matériels d'utilisation fixes destinés à être reliés à l'installation électrique fixe, ni les installations de production d'énergie électrique du générateur jusqu'au point d'injection au réseau public de distribution d'énergie ou au point de raccordement à l'installation intérieure. Il ne concerne pas non plus les circuits de téléphonie, de télévision, de réseau informatique, de vidéophonie, de centrale d'alarme, etc. lorsqu'ils sont alimentés en régime permanent sous une tension inférieure ou égale à 50 V en courant alternatif et 120 V en courant continu.

L'intervention de l'opérateur réalisant l'état de l'installation intérieure d'électricité ne porte que sur les constituants visibles, visitables, de l'installation au moment du diagnostic. Elle s'effectue sans démontage de l'installation électrique (hormis le démontage des capots des tableaux électriques lorsque cela est possible) ni destruction des isolants des câbles.

Des éléments dangereux de l'installation intérieure d'électricité peuvent ne pas être repérés, notamment :

- les parties de l'installation électrique non visibles (incorporées dans le gros œuvre ou le second œuvre ou masquées par du mobilier) ou nécessitant un démontage ou une détérioration pour pouvoir y accéder (boîtes de connexion, conduits, plinthes, goulottes, huisseries, éléments chauffants incorporés dans la maçonnerie, luminaires des piscines plus particulièrement) ;
- les parties non visibles ou non accessibles des tableaux électriques après démontage de leur capot ;
- inadéquation entre le courant assigné (calibre) des dispositifs de protection contre les surintensités et la section des conducteurs sur toute la longueur des circuits.

## 5 CONCLUSIONS RELATIVES A L'EVALUATION DES RISQUES POUVANT PORTER ATTEINTE A LA SECURITE DES PERSONNES

Anomalies avérées selon les domaines suivants :

1. L'appareil général de commande et de protection et son accessibilité.

**Néant**

2. Dispositif de protection différentiel à l'origine de l'installation / Prise de terre et installation de mise à la terre.

**Néant**

3. Dispositif de protection contre les surintensités adapté à la section des conducteurs, sur chaque circuit.

**Néant**

4. La liaison équipotentielle et installation électrique adaptées aux conditions particulières des locaux contenant une douche ou une baignoire.

N° article (1)	Libellé des anomalies	Localisation(*)
B.5.3 a	Locaux contenant une baignoire ou une douche : il n'existe pas de LIAISON EQUIPOTENTIELLE supplémentaire reliant les ELEMENTS CONDUCTEURS et les MASSES des MATERIELS ELECTRIQUES.	



5. Matériels électriques présentant des risques de contact direct avec des éléments sous tension – Protection mécanique des conducteurs.

N° article (1)	Libellé des anomalies	Localisation(*)	Observation
B.7.3 a)	L'ENVELOPPE d'au moins un matériel est manquante ou détériorée.		Appartement incendié installation à reprendre dans sa globalité
B.7.3 d)	L'installation électrique comporte au moins une CONNEXION avec une partie active nue sous tension accessible.		

6. Matériels électriques vétustes, inadaptés à l'usage.

N° article (1)	Libellé des anomalies	Localisation(*)
B.8.3 e)	Au moins un CONDUCTEUR isolé n'est pas placé sur toute sa longueur dans un conduit, une goulotte, une plinthe ou une huisserie, en matière isolante ou métallique, jusqu'à sa pénétration dans le MATERIEL ELECTRIQUE qu'il alimente.	

Installations particulières :

P1, P2. Appareils d'utilisation situés dans des parties communes et alimentés depuis la partie privative ou inversement.

**Néant**

P3. La piscine privée ou le bassin de fontaine

**Néant**

- (1) Référence des anomalies selon la norme NF C16-600.
- (2) Référence des mesures compensatoires selon la norme NF C16-600.
- (3) Une mesure compensatoire est une mesure qui permet de limiter un risque de choc électrique lorsque les règles fondamentales de sécurité ne peuvent s'appliquer pleinement pour des raisons soit économiques, soit techniques, soit administratives. Le n° d'article et le libellé de la mesure compensatoire sont indiqués en regard de l'anomalie concernée
- (\*) *Avertissement*: la localisation des anomalies n'est pas exhaustive. Il est admis que l'opérateur de diagnostic ne procède à la localisation que d'une anomalie par point de contrôle. Toutefois, cet avertissement ne concerne pas le test de déclenchement des dispositifs différentiels.

Informations complémentaires :

N° article (1)	Libellé des informations
B.11 a3)	Il n'y a aucun dispositif différentiel à haute sensibilité $\leq 30$ mA.
B.11 b1)	L'ensemble des socles de prise de courant est de type à obturateur.
B.11 c1)	L'ensemble des socles de prise de courant possède un puits de 15mm.

- (1) Référence des informations complémentaires selon la norme NF C16-600

**6 AVERTISSEMENT PARTICULIER**

**Points de contrôle du diagnostic n'ayant pu être vérifiés**

N° article (1)	Libellé des points de contrôle n'ayant pu être vérifiés selon la norme NF C16-600 - Annexe C	Motifs (2)
B.1.3 a)	Présence (y compris annexe à usage d'habitation).	L'installation ou une ou plusieurs parties de celle-ci n'étaient pas alimentée(s) en électricité le jour de la visite.
B.2.3.1 h)	Déclenche, lors de l'essai de fonctionnement, pour un courant de défaut au plus égal à son courant différentiel-résiduel assigné (sensibilité).	L'installation ou une ou plusieurs parties de celle-ci n'étaient pas alimentée(s) en électricité le jour de la visite.
B.2.3.1 i)	Déclenche par action sur le bouton test quand ce dernier est présent.	L'installation ou une ou plusieurs parties de celle-ci n'étaient pas alimentée(s) en électricité le jour de la visite.

Pour les points de contrôle du DIAGNOSTIC n'ayant pu être vérifiés, il est recommandé de faire contrôler ces points par un installateur électricien qualifié ou par un organisme d'inspection accrédité dans le domaine de l'électricité, ou, si l'installation électrique n'était pas alimentée, par un OPERATEUR DE DIAGNOSTIC certifié lorsque l'installation sera alimentée

(1) Références des numéros d'article selon la norme NF C16-600 – Annexe C

(2) Les motifs peuvent être, si c'est le cas :

- « Le tableau électrique est manifestement ancien : son ENVELOPPE (capot), s'il est démonté, risque de ne pouvoir être remonté sans dommage. » ;
- « Les supports sur lesquels sont fixés directement les dispositifs de protection ne sont pas à démonter dans le cadre du présent DIAGNOSTIC : de ce fait, la section et l'état des CONDUCTEURS n'ont pu être vérifiés. » ;
- « L'installation ou une ou plusieurs parties de celle-ci n'étaient pas alimentée(s) en électricité le jour de la visite. » ;
- « Le(s) courant(s) d'emploi du (des) CIRCUIT(S) protégé(s) par le(s) INTERRUPTEUR(S) différentiel(s) ne peuvent pas être évalué(s). »
- « L'installation est alimentée par un poste à haute tension privé qui est exclu du domaine d'application du présent DIAGNOSTIC et dans lequel peut se trouver la partie de l'installation à vérifier »
- « La nature TBTS de la source n'a pas pu être repérée. »
- « Le calibre du ou des dispositifs de PROTECTION CONTRE LES SURINTENSITES est > 63 A pour un DISJONCTEUR ou 32A pour un fusible. »
- « Le courant de réglage du DISJONCTEUR de branchement est > 90 A en monophasé ou > 60 A en triphasé. »
- « La méthode dite « amont-aval » ne permet pas de vérifier le déclenchement du DISJONCTEUR de branchement lors de l'essai de fonctionnement. »
- « Les bornes aval du disjoncteur de branchement et/ou la canalisation d'alimentation du ou des tableaux électriques comportent plusieurs conducteurs en parallèle »
- Toute autre mention, adaptée à l'installation, décrivant la ou les impossibilités de procéder au(x) contrôle(s) concerné(s).

## 7 CONCLUSION RELATIVE A L'EVALUATION DES RISQUES RELEVANT DU DEVOIR DE CONSEIL

Néant

### Installations ou parties d'installation non couvertes

Les installations ou parties de l'installation cochées ou mentionnées ci-après ne sont pas couvertes par le présent diagnostic, conformément à la norme NF C16-600 :

#### Le logement étant situé dans un immeuble collectif d'habitation :

- INSTALLATION DE MISE A LA TERRE située dans les parties communes de l'immeuble collectif d'habitation (PRISE DE TERRE, CONDUCTEUR DE TERRE, borne ou barrette principale de terre, LIAISON EQUIPOTENTIELLE principale, CONDUCTEUR PRINCIPAL DE PROTECTION et la ou les dérivation(s) éventuelle(s) de terre situées en parties communes de l'immeuble d'habitation): existence et caractéristiques;

### Autres constatations

- Liaison entre le tableau électrique et la sortie de l'appareil général de commande inexistant

**8 EXPLICITATIONS DETAILLEES RELATIVES AUX RISQUES ENCOURUS**

Description des risques encourus en fonction des anomalies identifiées :

<p align="center"><u>Appareil général de commande et de protection</u></p> <p>Cet appareil, accessible à l'intérieur du logement, permet d'interrompre, en cas d'<b>urgence</b>, en un lieu unique, connu et accessible, la totalité de la fourniture de l'alimentation électrique.</p> <p>Son absence, son inaccessibilité ou un appareil inadapté ne permet pas d'assurer cette fonction de coupure en cas de danger (risque d'électrisation, voire d'électrocution), d'incendie ou d'intervention sur l'installation électrique.</p>
<p align="center"><u>Dispositif de protection différentiel à l'origine de l'installation</u></p> <p>Ce dispositif permet de protéger les personnes contre les risques de choc électrique lors d'un <b>défaut d'isolement</b> sur un matériel électrique.</p> <p>Son absence ou son mauvais fonctionnement peut être la cause d'une électrisation, voire d'une électrocution.</p>
<p align="center"><u>Prise de terre et installation de mise à la terre :</u></p> <p>Ces éléments permettent, lors d'un <b>défaut d'isolement</b> sur un matériel électrique, de dévier à la terre le courant de défaut dangereux qui en résulte.</p> <p>L'absence de ces éléments ou leur inexistance partielle peut être la cause d'une électrisation, voire d'une électrocution.</p>
<p align="center"><u>Dispositif de protection contre les surintensités :</u></p> <p>Les disjoncteurs divisionnaires ou coupe-circuits à cartouche fusible, à l'origine de chaque circuit, permettent de protéger les conducteurs et câbles électriques contre les échauffements anormaux dus aux surcharges ou courts circuits.</p> <p>L'absence de ces dispositifs de protection ou leur calibre trop élevé peut être à l'origine d'incendies.</p>
<p align="center"><u>Liaison équipotentielle dans les locaux contenant une baignoire ou une douche :</u></p> <p>Elle permet d'éviter, lors d'un défaut, que le corps humain ne soit traversé par un courant électrique dangereux.</p> <p>Son absence privilégie, en cas de défaut, l'écoulement du courant électrique par le corps humain, ce qui peut être la cause d'une électrisation, voire d'une électrocution.</p>
<p align="center"><u>Conditions particulières les locaux contenant une baignoire ou une douche :</u></p> <p>Les règles de mise en œuvre de l'installation électrique à l'intérieur de tels locaux permettent de limiter le risque de chocs électriques, du fait de la réduction de la résistance électrique du corps humain lorsque celui-ci est mouillé ou immergé.</p> <p>Le non-respect de celles-ci peut être la cause d'une électrisation, voire d'une électrocution.</p>
<p align="center"><u>Matériels électriques présentant des risques de contact direct :</u></p> <p>Les matériels électriques dont des parties nues sous tension sont accessibles (matériels électriques anciens, fils électriques dénudés, bornes de connexion non placées dans une boîte équipée d'un couvercle, matériels électriques cassés...) présentent d'importants risques d'électrisation, voire d'électrocution.</p>
<p align="center"><u>Matériels électriques vétustes ou inadaptés à l'usage :</u></p> <p>Ces matériels électriques, lorsqu'ils sont trop anciens, n'assurent pas une protection satisfaisante contre l'accès aux parties nues sous tension ou ne possèdent plus un niveau d'isolement suffisant. Lorsqu'ils ne sont pas adaptés à l'usage normal du matériel, ils deviennent très dangereux lors de leur utilisation. Dans les deux cas, ces matériels présentent d'importants risques d'électrisation, voire d'électrocution.</p>
<p align="center"><u>Appareils d'utilisation situés dans des parties communes et alimentés depuis les parties privatives :</u></p> <p>Lorsque l'installation électrique issue de la partie privative n'est pas mise en œuvre correctement, le contact d'une personne avec la masse d'un matériel électrique en défaut ou une partie active sous tension peut être la cause d'électrisation, voire d'électrocution.</p>
<p align="center"><u>Piscine privée ou bassin de fontaine :</u></p> <p>Les règles de mise en œuvre de l'installation électrique et des équipements associés à la piscine ou au bassin de fontaine permettent de limiter le risque de chocs électriques, du fait de la réduction de la résistance électrique du corps humain lorsque celui-ci est mouillé ou immergé.</p> <p>Le non-respect de celles-ci peut être la cause d'une électrisation, voire d'une électrocution.</p>

Etat de l'installation intérieure d'électricité

Informations complémentaires :

Dispositif(s) différentiel(s) à haute sensibilité protégeant tout ou partie de l'installation électrique :

L'objectif est d'assurer rapidement la coupure du courant de l'installation électrique ou du circuit concerné, dès l'apparition d'un courant de défaut même de faible valeur. C'est le cas notamment lors de la défaillance occasionnelle (telle que l'usure normale ou anormale des matériels, l'imprudence ou le défaut d'entretien, la rupture du conducteur de mise à la terre d'un matériel électrique....) des mesures classiques de protection contre les risques d'électrisation, voire d'électrocution.

Socles de prise de courant de type à obturateurs :

L'objectif est d'éviter l'introduction, en particulier par un enfant, d'un objet dans une alvéole d'un socle de prise de courant sous tension pouvant entraîner des brûlures graves et/ ou l'électrisation, voire l'électrocution.

Socles de prise de courant de type à puits (15mm minimum):

La présence de puits au niveau d'un socle de prise de courant évite le risque d'électrisation, voire d'électrocution, au moment de l'introduction des fiches mâles non isolées d'un cordon d'alimentation.

**9 IDENTIFICATION DES PARTIES DU BIEN (PIECES ET EMBLEMES) N'AYANT PU ETRE VISITEES ET JUSTIFICATION :**

Néant

**DATE, SIGNATURE ET CACHET**

**Dates de visite et d'établissement de l'état**

Visite effectuée le **14/10/2020**  
Date de fin de validité : **19/10/2023**  
Etat rédigé à **LILLE** Le **20/10/2020**  
Nom : **DESBUISSON** Prénom : **Victor**

## CERTIFICAT DE COMPETENCE(S)



### Certificat de compétences Diagnosticqueur Immobilier

N° CPDI2557 Version 005

Je soussigné, Philippe TROYAUX, Directeur Général d'I.Cert, atteste que :

#### Monsieur DESBUISSON Victor

Est certifié(e) selon le référentiel I.Cert dénommé CPE DI DR 01, dispositif de certification de personnes réalisant des diagnostics immobiliers pour les missions suivantes :

Amiante sans mention	Amiante Sans Mention* Date d'effet : 17/01/2018 - Date d'expiration : 16/01/2023
DPE individuel	Diagnostic de performance énergétique sans mention : DPE individuel Date d'effet : 28/06/2018 - Date d'expiration : 27/06/2023
Electricité	Etat de l'installation intérieure électrique Date d'effet : 27/12/2013 - Date d'expiration : 26/12/2018
Electricité	Etat de l'installation intérieure électrique Date d'effet : 27/12/2018 - Date d'expiration : 26/12/2023
Gaz	Etat de l'installation intérieure gaz Date d'effet : 19/12/2017 - Date d'expiration : 18/12/2022

En foi de quoi ce certificat est délivré, pour valoir et servir ce que de droit.  
Edité à Saint-Grégoire, le 05/12/2018.

\* Missions de repérage des matériaux et produits de la liste A et des matériaux et produits de la liste B et évaluations périodiques de l'état de conservation des matériaux et produits de la liste A dans les bâtiments autres que ceux relevant de la mention.

\*\* Missions de repérage des matériaux et produits de la liste A et des matériaux et produits de la liste B et évaluations périodiques de l'état de conservation des matériaux et produits de la liste A dans des immeubles de grande hauteur, dans des établissements recevant du public répondant aux catégories 1 à 4, dans des immeubles de travail hébergeant plus de 300 personnes ou dans des bâtiments industriels. Missions de repérage des matériaux et produits de la liste C. Les examens visuels à l'issue des travaux de retrait ou de confinement. Arrêté du 21 novembre 2008 modifié définissant les critères de certification des compétences des personnes physiques opérateurs des constats de risque d'exposition au plomb, des diagnostics du risque d'intoxication par le plomb des peintures ou des contrôles après travaux en présence de plomb, et les critères d'accréditation des organismes de certification - Arrêté du 29 juillet 2016 définissant les critères de certification des compétences des personnes physiques opérateurs de repérages, d'évaluation périodique de l'état de conservation des matériaux et produits contenant de l'amiante, et d'examen visuel après travaux dans les immeubles bâtis et les critères d'accréditation des organismes de certification - Arrêté du 30 octobre 2008 modifié définissant les critères de certification des compétences des personnes physiques réalisant l'état relatif à la présence de termites dans le bâtiment et les critères d'accréditation des organismes de certification - Arrêté du 16 octobre 2008 modifié définissant les critères de certification des compétences des personnes physiques réalisant le diagnostic de performance énergétique ou l'attestation de prise en compte de la réglementation thermique, et les critères d'accréditation des organismes de certification - Arrêté du 6 avril 2007 modifié définissant les critères de certification des compétences des personnes physiques réalisant l'état de l'installation intérieure de gaz et les critères d'accréditation des organismes de certification - Arrêté du 8 juillet 2008 modifié définissant les critères de certification des compétences des personnes physiques réalisant l'état de l'installation intérieure d'électricité et les critères d'accréditation des organismes de certification.



Parc d'Affaires, Espace Performance – Bât K – 35760 Saint-Grégoire

CPE DI FR 11 rev13

Etat de l'installation intérieure d'électricité



## ANNEXE 1 – PHOTO(S) DES ANOMALIES

Point de contrôle N° B.7.3 a)



*Description :* L'ENVELOPPE d'au moins un matériel est manquante ou détériorée.

*Observation(s)* Appartement incendié installation à reprendre dans sa globalité

**5378 5387 14.10.20**

Rédaction rapports le 20/10/2020

Habitation (Parties privatives d'immeuble collectif d'habitation)

Appartement

**Logement : LGT7**

Niveau : 3ème Construction 1900

- Exonération DPE
- Diagnostic Electrique avant vente 2017

102 rue de Douai

59000 LILLE

Lot : LGT7

Maître Patrick Dupont-Thieffry  
40, rue du Faubourg de Roubaix  
59000 LILLE

LILLE le jeudi 22 octobre 2020

**Référence Rapport :** 5378 5387 14.10.20  
**Objet :** ATTESTATION SUR L'HONNEUR

**Adresse du bien :** **LGT7**  
102 rue de Douai  
59000 LILLE  
**Type de bien :** Appartement  
**Date de la mission :** 14/10/2020

Maître,

*En application de l'article R134-1 Modifié par le décret n°2008-461 du 15 mai 2008 - art. 2, le Diagnostic de performance énergétique s'applique à tout bâtiment ou partie de bâtiment clos et couvert, à l'exception des catégories suivantes :*

- a) Les constructions provisoires prévues pour une durée d'utilisation égale ou inférieure à deux ans ;*
- b) Les bâtiments indépendants dont la surface hors œuvre brute au sens de l'article R. 112-2 du code de l'urbanisme est inférieure à 50 mètres carrés ;*
- c) Les bâtiments ou parties de bâtiments à usage agricole, artisanal ou industriel, autres que les locaux servant à l'habitation, dans lesquels le système de chauffage ou de refroidissement ou de production d'eau chaude pour l'occupation humaine produit une faible quantité d'énergie au regard de celle nécessaire aux activités économiques ;*
- d) Les bâtiments servant de lieux de culte ;*
- e) Les monuments historiques classés ou inscrits à l'inventaire en application du code du patrimoine ;*
- f) **Les bâtiments ou parties de bâtiments non chauffés** ou pour lesquels les seuls équipements fixes de chauffage sont des cheminées à foyer ouvert, et ne disposant pas de dispositif de refroidissement des locaux ;*
- g) Les bâtiments ou parties de bâtiments résidentiels qui sont destinés à être utilisés moins de quatre mois par an.*

*Les bâtiments ou parties de bâtiments désignés ci-dessus ne font pas l'objet d'un diagnostic de performance Energétique.*

*Nous vous prions d'agréer, Maître, l'expression de nos salutations distinguées.*

  
**AXIMO DIAGNOSTICS** Jacques DESBUISSON  
237, rue Nationale 59800 Lille AXIMO Diagnostics  
RCS Lille 491 206 751

## DIAGNOSTIC DE L'ETAT DE L'INSTALLATION INTERIEURE D'ELECTRICITE

Arrêté du 28 septembre 2017 définissant le modèle et la méthode de réalisation de l'état de l'installation intérieure d'électricité dans les immeubles à usage d'habitation. Articles L 134-7 et R 134-10 à 13 du code de la construction et de l'habitation. Norme NF C16-600 de juillet 2017.

### 1 DESIGNATION ET DESCRIPTION DU LOCAL D'HABITATION ET DE SES DEPENDANCES

▪ **Localisation du ou des immeubles bâti(s)** Type d'immeuble : **Appartement**  
Département : **NORD** Date de construction : **1900**  
Commune : **LILLE (59000 )** Année de l'installation : **NC**  
Adresse : **102 rue de Douai**  
Lieu-dit / immeuble : Distributeur d'électricité : **Enedis**  
Réf. Cadastre : **Section MO n°253**  
▪ **Désignation et situation du lot de (co)propriété :** Rapport n° : **5378 5387 14.10.20 ELEC**  
Etage : **3ème** La liste des parties du bien n'ayant pu être visitées et leurs justifications se trouvent au paragraphe 9  
Porte : **Sur rue**  
N° de Lot : **LGT7**

### 2 IDENTIFICATION DU DONNEUR D'ORDRE

▪ **Identité du donneur d'ordre**  
Nom / Prénom : **CRÉDIT LOGEMENT**  
Tél. : Email :  
Adresse : **50 Boulevard Sébastopol 75000 PARIS**  
▪ **Qualité du donneur d'ordre (sur déclaration de l'intéressé) :**  
Propriétaire de l'appartement ou de la maison individuelle :   
Autre le cas échéant (préciser)  **Banque**  
▪ **Identité du propriétaire du local d'habitation et de ses dépendances :**  
**5378 102 rue de Douai 59000 LILLE**

### 3 IDENTIFICATION DE L'OPERATEUR AYANT REALISE L'INTERVENTION ET SIGNE LE RAPPORT

▪ **Identité de l'opérateur :**  
Nom : **DESBUISSON**  
Prénom : **Victor**  
Nom et raison sociale de l'entreprise : **AXIMO Diagnostics**  
Adresse : **237, rue Nationale**  
**59800 LILLE**  
N° Siret : **491 206 751 00019**  
Désignation de la compagnie d'assurance : **AXA France IARD**  
N° de police : **6794707604** date de validité : **31/08/2021**  
Le présent rapport est établi par une personne dont les compétences sont certifiées par : **ICERT** , le **27/12/2018** , jusqu'au **26/12/2023**  
N° de certification : **CPDI 2557 Version 005**

**4 RAPPEL DES LIMITES DU CHAMP DE REALISATION DE L'ETAT DE L'INSTALLATION INTERIEURE D'ELECTRICITE**

L'état de l'installation intérieure d'électricité porte sur l'ensemble de l'installation intérieure d'électricité à basse tension des locaux à usage d'habitation située en aval de l'appareil général de commande et de protection.

Il ne concerne pas les matériels d'utilisation amovibles, ni les circuits internes des matériels d'utilisation fixes destinés à être reliés à l'installation électrique fixe, ni les installations de production d'énergie électrique du générateur jusqu'au point d'injection au réseau public de distribution d'énergie ou au point de raccordement à l'installation intérieure. Il ne concerne pas non plus les circuits de téléphonie, de télévision, de réseau informatique, de vidéophonie, de centrale d'alarme, etc. lorsqu'ils sont alimentés en régime permanent sous une tension inférieure ou égale à 50 V en courant alternatif et 120 V en courant continu.

L'intervention de l'opérateur réalisant l'état de l'installation intérieure d'électricité ne porte que sur les constituants visibles, visitables, de l'installation au moment du diagnostic. Elle s'effectue sans démontage de l'installation électrique (hormis le démontage des capots des tableaux électriques lorsque cela est possible) ni destruction des isolants des câbles.

Des éléments dangereux de l'installation intérieure d'électricité peuvent ne pas être repérés, notamment :

- les parties de l'installation électrique non visibles (incorporées dans le gros œuvre ou le second œuvre ou masquées par du mobilier) ou nécessitant un démontage ou une détérioration pour pouvoir y accéder (boîtes de connexion, conduits, plinthes, goulottes, huisseries, éléments chauffants incorporés dans la maçonnerie, luminaires des piscines plus particulièrement) ;
- les parties non visibles ou non accessibles des tableaux électriques après démontage de leur capot ;
- inadéquation entre le courant assigné (calibre) des dispositifs de protection contre les surintensités et la section des conducteurs sur toute la longueur des circuits.

**5 CONCLUSIONS RELATIVES A L'EVALUATION DES RISQUES POUVANT PORTER ATTEINTE A LA SECURITE DES PERSONNES**

Anomalies avérées selon les domaines suivants :

1. L'appareil général de commande et de protection et son accessibilité.

**Néant**

2. Dispositif de protection différentiel à l'origine de l'installation / Prise de terre et installation de mise à la terre.

**Néant**

3. Dispositif de protection contre les surintensités adapté à la section des conducteurs, sur chaque circuit.

**Néant**

4. La liaison équipotentielle et installation électrique adaptées aux conditions particulières des locaux contenant une douche ou une baignoire.

N° article (1)	Libellé des anomalies	Localisation(*)
B.5.3 a	Locaux contenant une baignoire ou une douche : il n'existe pas de LIAISON EQUIPOTENTIELLE supplémentaire reliant les ELEMENTS CONDUCTEURS et les MASSES des MATERIELS ELECTRIQUES.	
B.6.3.1 a)	Local contenant une baignoire ou une douche : l'installation électrique ne répond pas aux prescriptions particulières appliquées à ce local (adéquation entre l'emplacement où est	



N° article (1)	Libellé des anomalies	Localisation(*)
	installé le MATERIEL ELECTRIQUE et les caractéristiques de ce dernier – respect des règles de protection contre les chocs électriques liées aux zones).	

5. Matériels électriques présentant des risques de contact direct avec des éléments sous tension – Protection mécanique des conducteurs.

N° article (1)	Libellé des anomalies	Localisation(*)
B.7.3 a)	L'ENVELOPPE d'au moins un matériel est manquante ou détériorée.	
B.7.3 d)	L'installation électrique comporte au moins une CONNEXION avec une partie active nue sous tension accessible.	

6. Matériels électriques vétustes, inadaptés à l'usage.

N° article (1)	Libellé des anomalies	Localisation(*)
B.8.3 e)	Au moins un CONDUCTEUR isolé n'est pas placé sur toute sa longueur dans un conduit, une goulotte, une plinthe ou une huisserie, en matière isolante ou métallique, jusqu'à sa pénétration dans le MATERIEL ELECTRIQUE qu'il alimente.	

#### Installations particulières :

P1, P2. Appareils d'utilisation situés dans des parties communes et alimentés depuis la partie privative ou inversement.

**Néant**

P3. La piscine privée ou le bassin de fontaine

**Néant**

- (1) Référence des anomalies selon la norme NF C16-600.
- (2) Référence des mesures compensatoires selon la norme NF C16-600.
- (3) Une mesure compensatoire est une mesure qui permet de limiter un risque de choc électrique lorsque les règles fondamentales de sécurité ne peuvent s'appliquer pleinement pour des raisons soit économiques, soit techniques, soit administratives. Le n° d'article et le libellé de la mesure compensatoire sont indiqués en regard de l'anomalie concernée
- (\*) *Avertissement*: la localisation des anomalies n'est pas exhaustive. Il est admis que l'opérateur de diagnostic ne procède à la localisation que d'une anomalie par point de contrôle. Toutefois, cet avertissement ne concerne pas le test de déclenchement des dispositifs différentiels.

#### Informations complémentaires :

N° article (1)	Libellé des informations
B.11 a3)	Il n'y a aucun dispositif différentiel à haute sensibilité $\leq 30$ mA.
B.11 b1)	L'ensemble des socles de prise de courant est de type à obturateur.
B.11 c1)	L'ensemble des socles de prise de courant possède un puits de 15mm.

- (1) Référence des informations complémentaires selon la norme NF C16-600

## 6 AVERTISSEMENT PARTICULIER

### Points de contrôle du diagnostic n'ayant pu être vérifiés

N° article (1)	Libellé des points de contrôle n'ayant pu être vérifiés selon la norme NF C16-600 - Annexe C	Motifs (2)
B.1.3 a)	Présence (y compris annexe à usage d'habitation).	L'installation ou une ou plusieurs parties de celle-ci n'étaient pas alimentée(s) en électricité le jour de la visite.
B.2.3.1 h)	Déclenche, lors de l'essai de fonctionnement, pour un courant de défaut au plus égal à son courant différentiel-résiduel assigné (sensibilité).	L'installation ou une ou plusieurs parties de celle-ci n'étaient pas alimentée(s) en électricité le jour de la visite.
B.2.3.1 i)	Déclenche par action sur le bouton test quand ce dernier est présent.	L'installation ou une ou plusieurs parties de celle-ci n'étaient pas alimentée(s) en électricité le jour de la visite.

Pour les points de contrôle du DIAGNOSTIC n'ayant pu être vérifiés, il est recommandé de faire contrôler ces points par un installateur électricien qualifié ou par un organisme d'inspection accrédité dans le domaine de l'électricité, ou, si l'installation électrique n'était pas alimentée, par un OPERATEUR DE DIAGNOSTIC certifié lorsque l'installation sera alimentée

(1) Références des numéros d'article selon la norme NF C16-600 – Annexe C

(2) Les motifs peuvent être, si c'est le cas :

- « Le tableau électrique est manifestement ancien : son ENVELOPPE (capot), s'il est démonté, risque de ne pouvoir être remonté sans dommage. » ;
- « Les supports sur lesquels sont fixés directement les dispositifs de protection ne sont pas à démonter dans le cadre du présent DIAGNOSTIC : de ce fait, la section et l'état des CONDUCTEURS n'ont pu être vérifiés. » ;
- « L'installation ou une ou plusieurs parties de celle-ci n'étaient pas alimentée(s) en électricité le jour de la visite. » ;
- « Le(s) courant(s) d'emploi du (des) CIRCUIT(S) protégé(s) par le(s) INTERRUPTEUR(S) différentiel(s) ne peuvent pas être évalué(s). »
- « L'installation est alimentée par un poste à haute tension privé qui est exclu du domaine d'application du présent DIAGNOSTIC et dans lequel peut se trouver la partie de l'installation à vérifier »
- « La nature TBTS de la source n'a pas pu être repérée. »
- « Le calibre du ou des dispositifs de PROTECTION CONTRE LES SURINTENSITES est > 63 A pour un DISJONCTEUR ou 32A pour un fusible. »
- « Le courant de réglage du DISJONCTEUR de branchement est > 90 A en monophasé ou > 60 A en triphasé. »
- « La méthode dite « amont-aval » ne permet pas de vérifier le déclenchement du DISJONCTEUR de branchement lors de l'essai de fonctionnement. »
- « Les bornes aval du disjoncteur de branchement et/ou la canalisation d'alimentation du ou des tableaux électriques comportent plusieurs conducteurs en parallèle »
- Toute autre mention, adaptée à l'installation, décrivant la ou les impossibilités de procéder au(x) contrôle(s) concerné(s).

## 7 CONCLUSION RELATIVE A L'EVALUATION DES RISQUES RELEVANT DU DEVOIR DE CONSEIL

Néant

### Installations ou parties d'installation non couvertes

Les installations ou parties de l'installation cochées ou mentionnées ci-après ne sont pas couvertes par le présent diagnostic, conformément à la norme NF C16-600 :

#### Le logement étant situé dans un immeuble collectif d'habitation :

- INSTALLATION DE MISE A LA TERRE située dans les parties communes de l'immeuble collectif d'habitation (PRISE DE TERRE, CONDUCTEUR DE TERRE, borne ou barrette principale de terre, LIAISON EQUIPOTENTIELLE principale, CONDUCTEUR PRINCIPAL DE PROTECTION et la ou les dérivation(s) éventuelle(s) de terre situées en parties communes de l'immeuble d'habitation): existence et caractéristiques;

### Autres constatations

- Liaison entre le tableau électrique et la sortie de l'appareil général de commande inexistant

## 8 EXPLICITATIONS DETAILLEES RELATIVES AUX RISQUES ENCOURUS



Description des risques encourus en fonction des anomalies identifiées :

<p align="center"><u>Appareil général de commande et de protection</u></p> <p>Cet appareil, accessible à l'intérieur du logement, permet d'interrompre, en cas d'<b>urgence</b>, en un lieu unique, connu et accessible, la totalité de la fourniture de l'alimentation électrique.</p> <p>Son absence, son inaccessibilité ou un appareil inadapté ne permet pas d'assurer cette fonction de coupure en cas de danger (risque d'électrisation, voire d'électrocution), d'incendie ou d'intervention sur l'installation électrique.</p>
<p align="center"><u>Dispositif de protection différentiel à l'origine de l'installation</u></p> <p>Ce dispositif permet de protéger les personnes contre les risques de choc électrique lors d'un <b>défait d'isolement</b> sur un matériel électrique.</p> <p>Son absence ou son mauvais fonctionnement peut être la cause d'une électrisation, voire d'une électrocution.</p>
<p align="center"><u>Prise de terre et installation de mise à la terre :</u></p> <p>Ces éléments permettent, lors d'un <b>défait d'isolement</b> sur un matériel électrique, de dévier à la terre le courant de défaut dangereux qui en résulte.</p> <p>L'absence de ces éléments ou leur inexistance partielle peut être la cause d'une électrisation, voire d'une électrocution.</p>
<p align="center"><u>Dispositif de protection contre les surintensités :</u></p> <p>Les disjoncteurs divisionnaires ou coupe-circuits à cartouche fusible, à l'origine de chaque circuit, permettent de protéger les conducteurs et câbles électriques contre les échauffements anormaux dus aux surcharges ou courts circuits.</p> <p>L'absence de ces dispositifs de protection ou leur calibre trop élevé peut être à l'origine d'incendies.</p>
<p align="center"><u>Liaison équipotentielle dans les locaux contenant une baignoire ou une douche :</u></p> <p>Elle permet d'éviter, lors d'un défaut, que le corps humain ne soit traversé par un courant électrique dangereux.</p> <p>Son absence privilégie, en cas de défaut, l'écoulement du courant électrique par le corps humain, ce qui peut être la cause d'une électrisation, voire d'une électrocution.</p>
<p align="center"><u>Conditions particulières les locaux contenant une baignoire ou une douche :</u></p> <p>Les règles de mise en œuvre de l'installation électrique à l'intérieur de tels locaux permettent de limiter le risque de chocs électriques, du fait de la réduction de la résistance électrique du corps humain lorsque celui-ci est mouillé ou immergé.</p> <p>Le non-respect de celles-ci peut être la cause d'une électrisation, voire d'une électrocution.</p>
<p align="center"><u>Matériels électriques présentant des risques de contact direct :</u></p> <p>Les matériels électriques dont des parties nues sous tension sont accessibles (matériels électriques anciens, fils électriques dénudés, bornes de connexion non placées dans une boîte équipée d'un couvercle, matériels électriques cassés...) présentent d'importants risques d'électrisation, voire d'électrocution.</p>
<p align="center"><u>Matériels électriques vétustes ou inadaptés à l'usage :</u></p> <p>Ces matériels électriques, lorsqu'ils sont trop anciens, n'assurent pas une protection satisfaisante contre l'accès aux parties nues sous tension ou ne possèdent plus un niveau d'isolement suffisant. Lorsqu'ils ne sont pas adaptés à l'usage normal du matériel, ils deviennent très dangereux lors de leur utilisation. Dans les deux cas, ces matériels présentent d'importants risques d'électrisation, voire d'électrocution.</p>
<p align="center"><u>Appareils d'utilisation situés dans des parties communes et alimentés depuis les parties privatives :</u></p> <p>Lorsque l'installation électrique issue de la partie privative n'est pas mise en œuvre correctement, le contact d'une personne avec la masse d'un matériel électrique en défaut ou une partie active sous tension peut être la cause d'électrisation, voire d'électrocution.</p>
<p align="center"><u>Piscine privée ou bassin de fontaine :</u></p> <p>Les règles de mise en œuvre de l'installation électrique et des équipements associés à la piscine ou au bassin de fontaine permettent de limiter le risque de chocs électriques, du fait de la réduction de la résistance électrique du corps humain lorsque celui-ci est mouillé ou immergé.</p> <p>Le non-respect de celles-ci peut être la cause d'une électrisation, voire d'une électrocution.</p>

Informations complémentaires :

<p><u>Dispositif(s) différentiel(s) à haute sensibilité protégeant tout ou partie de l'installation électrique :</u></p> <p>L'objectif est d'assurer rapidement la coupure du courant de l'installation électrique ou du circuit concerné, dès l'apparition d'un courant de défaut même de faible valeur. C'est le cas notamment lors de la défaillance occasionnelle (telle que l'usure normale ou anormale des matériels, l'imprudence ou le défaut d'entretien, la rupture du conducteur de mise à la terre d'un matériel électrique....) des mesures classiques de protection contre les risques d'électrisation, voire d'électrocution.</p>
<p><u>Socles de prise de courant de type à obturateurs :</u></p> <p>L'objectif est d'éviter l'introduction, en particulier par un enfant, d'un objet dans une alvéole d'un socle de prise de courant sous tension pouvant entraîner des brûlures graves et/ ou l'électrisation, voire l'électrocution.</p>
<p><u>Socles de prise de courant de type à puits (15mm minimum):</u></p> <p>La présence de puits au niveau d'un socle de prise de courant évite le risque d'électrisation, voire d'électrocution, au moment de l'introduction des fiches mâles non isolées d'un cordon d'alimentation.</p>

<b>9</b>	<b>IDENTIFICATION DES PARTIES DU BIEN (PIECES ET EMBLEMES) N'AYANT PU ETRE VISITEES ET JUSTIFICATION :</b>
<b>Néant</b>	

<b>DATE, SIGNATURE ET CACHET</b>
<p><b>Dates de visite et d'établissement de l'état</b></p> <p>Visite effectuée le <b>14/10/2020</b>  Date de fin de validité : <b>19/10/2023</b>  Etat rédigé à <b>LILLE</b> Le <b>20/10/2020</b>  Nom : <b>DESBUISSON</b> Prénom : <b>Victor</b></p> <div style="text-align: right;">   </div>



## CERTIFICAT DE COMPETENCE(S)



### Certificat de compétences Diagnosticqueur Immobilier

N° CPDI2557 Version 005

Je soussigné, Philippe TROYAUX, Directeur Général d'I.Cert, atteste que :

#### Monsieur DESBUISSON Victor

Est certifié(e) selon le référentiel I.Cert dénommé CPE DI DR 01, dispositif de certification de personnes réalisant des diagnostics immobiliers pour les missions suivantes :

Amiante sans mention	Amiante Sans Mention* Date d'effet : 17/01/2018 - Date d'expiration : 16/01/2023
DPE individuel	Diagnostic de performance énergétique sans mention : DPE individuel Date d'effet : 28/06/2018 - Date d'expiration : 27/06/2023
Electricité	Etat de l'installation intérieure électrique Date d'effet : 27/12/2013 - Date d'expiration : 26/12/2018
Electricité	Etat de l'installation intérieure électrique Date d'effet : 27/12/2018 - Date d'expiration : 26/12/2023
Gaz	Etat de l'installation intérieure gaz Date d'effet : 19/12/2017 - Date d'expiration : 18/12/2022

En foi de quoi ce certificat est délivré, pour valoir et servir ce que de droit.  
Edité à Saint-Grégoire, le 05/12/2018.

\* Missions de repérage des matériaux et produits de la liste A et des matériaux et produits de la liste B et évaluations périodiques de l'état de conservation des matériaux et produits de la liste A dans les bâtiments autres que ceux relevant de la mention.

\*\* Missions de repérage des matériaux et produits de la liste A et des matériaux et produits de la liste B et évaluations périodiques de l'état de conservation des matériaux et produits de la liste A dans des immeubles de grande hauteur, dans des établissements recevant du public répondant aux catégories 1 à 4, dans des immeubles de travail hébergeant plus de 300 personnes ou dans des bâtiments industriels. Missions de repérage des matériaux et produits de la liste C. Les examens visuels à l'issue des travaux de retrait ou de confinement. Arrêté du 21 novembre 2008 modifié définissant les critères de certification des compétences des personnes physiques opérateurs des constats de risque d'exposition au plomb, des diagnostics du risque d'intoxication par le plomb des peintures ou des contrôles après travaux en présence de plomb, et les critères d'accréditation des organismes de certification - Arrêté du 29 juillet 2016 définissant les critères de certification des compétences des personnes physiques opérateurs de repérages, d'évaluation périodique de l'état de conservation des matériaux et produits contenant de l'amiante, et d'examen visuel après travaux dans les immeubles bâtis et les critères d'accréditation des organismes de certification - Arrêté du 30 octobre 2008 modifié définissant les critères de certification des compétences des personnes physiques réalisant l'état relatif à la présence de termites dans le bâtiment et les critères d'accréditation des organismes de certification - Arrêté du 16 octobre 2008 modifié définissant les critères de certification des compétences des personnes physiques réalisant le diagnostic de performance énergétique ou l'attestation de prise en compte de la réglementation thermique, et les critères d'accréditation des organismes de certification - Arrêté du 6 avril 2007 modifié définissant les critères de certification des compétences des personnes physiques réalisant l'état de l'installation intérieure de gaz et les critères d'accréditation des organismes de certification - Arrêté du 8 juillet 2008 modifié définissant les critères de certification des compétences des personnes physiques réalisant l'état de l'installation intérieure d'électricité et les critères d'accréditation des organismes de certification.



Parc d'Affaires, Espace Performance – Bât K – 35760 Saint-Grégoire

CPE DI FR 11 rev13

5378 5387 14.10.20 ELEC

717