

CERTIFICAT DE SUPERFICIE

A DESIGNATION DU BATIMENT

Nature du bâtiment : Maison individuelle Nombre de Pièces : Etage : Numéro de lot : Référence Cadastre : Section HS n°178	Adresse : 103 rue du Dragon 59200 TOURCOING Propriété de : 5579 103 rue du Dragon 59200 TOURCOING Mission effectuée le : 20/05/2021 Date de l'ordre de mission : 28/04/2021 N° Dossier : 5579 5579 20.05.21 C
---	--

Le Technicien déclare que la superficie du bien ci-dessus désigné, est égale à :

Total : 123,84 m²

(Cent vingt-trois mètres carrés quatre-vingt-quatre)

Commentaires : Néant

B DETAIL DES SURFACES PAR LOCAL


Pièce ou Local	Etage	Surface	Commentaire
Entrée	RDC	7,98 m ²	
Salle à Manger n°1	RDC	12,74 m ²	
Salon	RDC	12,62 m ²	
Salle à Manger n°2	RDC	11,10 m ²	
Escalier n°1	RDC	0,00 m ²	Non mesuré
Cuisine	RDC	10,38 m ²	
Dégagement	RDC	1,34 m ²	
Salle de Bains	RDC	3,94 m ²	
WC	RDC	1,31 m ²	
Palier n°1	1er	4,60 m ²	
Chambre n°1	1er	11,92 m ²	Y compris placard
Chambre n°2	1er	15,99 m ²	
Escalier n°2	1er	0,00 m ²	Non mesuré
Palier n°2	2ème	0,96 m ²	
Chambre n°3	2ème	12,95 m ²	
Chambre n°4	2ème	16,02 m ²	
Total		123,84 m²	

Annexes & Dépendances	Etage	Surface	Commentaire
Descente cave	RDC	0,00 m ²	Non mesuré
Cave	1er SS	10,19 m ²	HSP 1.70 m
Total		10,19 m²	

La présente mission rend compte de l'état des superficies des lots désignés à la date de leur visite. Elle n'est valable que tant que la structure et la disposition des pièces ne sont pas transformées par des travaux. La vérification de la conformité au titre de propriété et au règlement de copropriété n'entre pas dans le cadre de la mission et n'a pas été opérée par le technicien. Le présent certificat vaut uniquement pour le calcul de la surface totale. Le détail des surfaces ne vous est communiqué par AXIMO Diagnostics qu'à titre indicatif.

Le présent rapport ne peut être reproduit que dans son intégralité, et avec l'accord écrit de son signataire.

Le Technicien :
Victor DESBUISSON



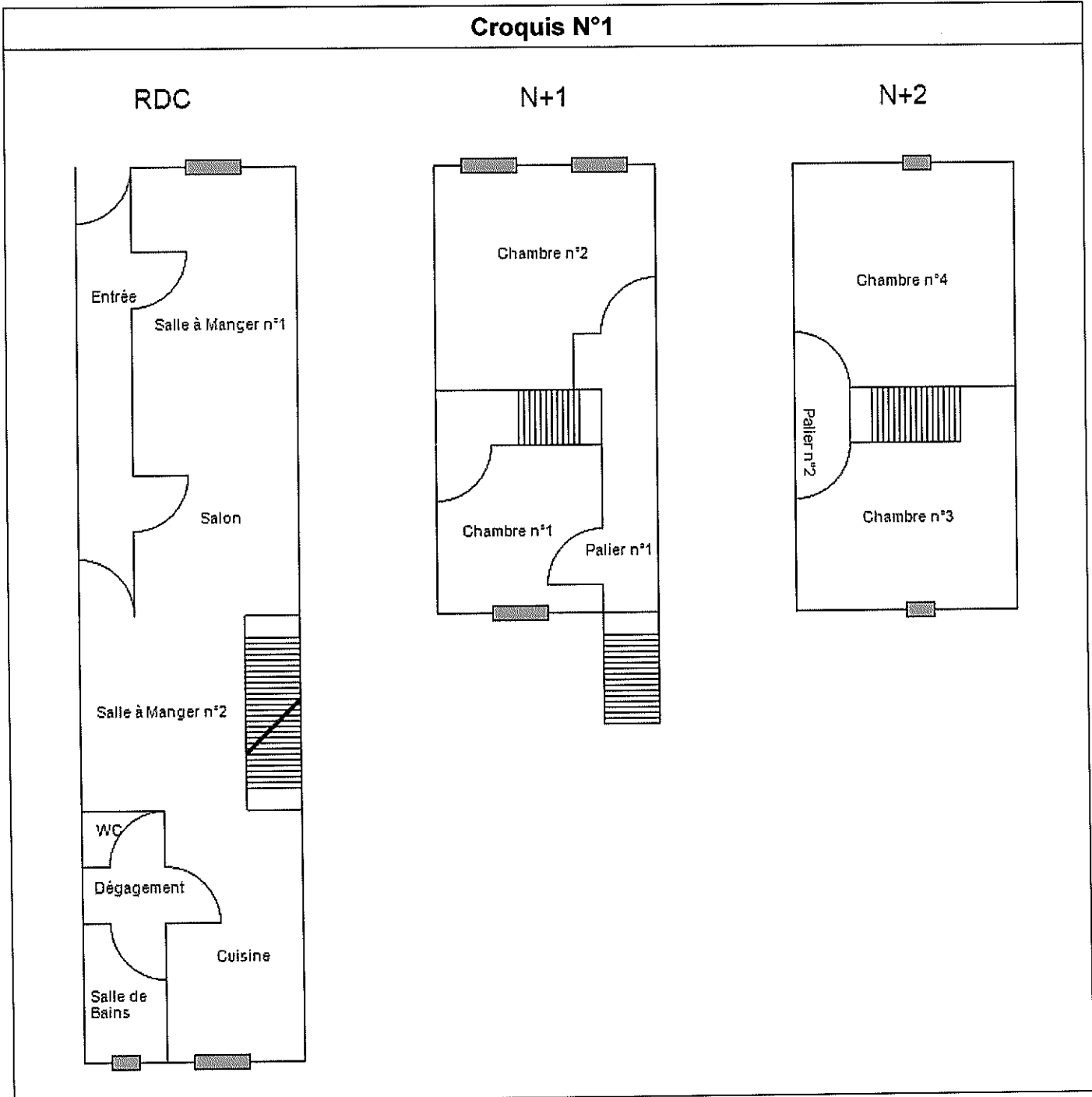
AXIMO DIAGNOSTICS
237, rue Nationale 59800 Lille
RCS Lille 491 206 751

à LILLE, le 20/05/2021

Nom du responsable :
DESBUISSON Jacques



DOCUMENTS ANNEXES

Croquis N°1



DIAGNOSTIC DE PERFORMANCE ENERGETIQUE – Logement (6.2)

Décret n° 2006-1114 du 5 septembre 2006, Décret n° 2006-1147 du 14 septembre 2006, Arrêté du 8 février 2012 modifiant l'arrêté du 15 septembre 2006, Arrêté du 27 janvier 2012 modifiant l'arrêté du 15 septembre 2006, Arrêté du 17 octobre 2012, Arrêté du 24 décembre 2012

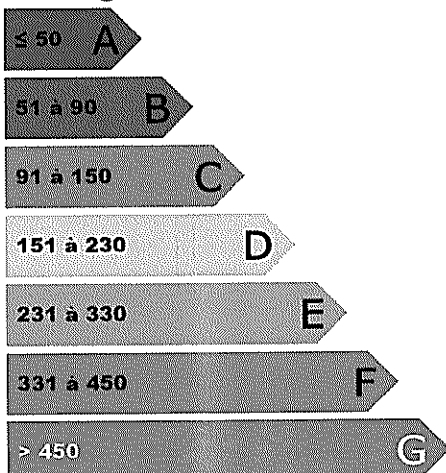
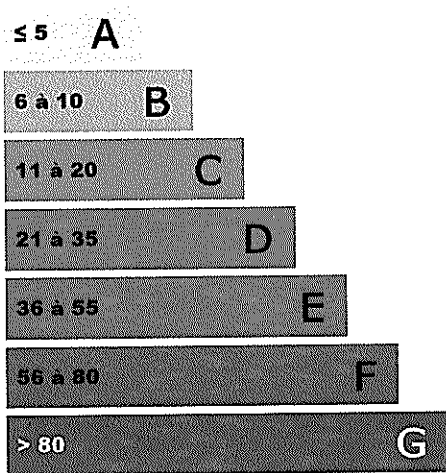
A INFORMATIONS GENERALES	
N° de rapport : 5579 5579 20.05.21 Valable jusqu'au : 19/05/2031 Type de bâtiment : Maison Individuelle Nature : Maison individuelle Année de construction : 1930 Surface habitable : 124 m²	Date du rapport : 20/05/2021 Diagnostiqueur : DESBUISSON Victor Signature :  
Adresse : 103 rue du Dragon 59200 TOURCOING INSEE : 59599 Etage : N° de Lot :	Référence ADEME :
Propriétaire : Nom : 5579 Adresse : 103 rue du Dragon 59200 TOURCOING	Propriétaire des installations communes (s'il y a lieu): Nom : Adresse :

B CONSOMMATIONS ANNUELLES PAR ENERGIE

Obtenues au moyen des factures d'énergie du logement des années , prix des énergies indexés au 15/08/2015

	Moyenne annuelle des consommations (détail par énergie dans l'unité d'origine)	Consommation en énergie finale (détail par énergie et par usage en kWh _{ef})	Consommation en énergie primaire (détail par usage en kWh _{ep})	Frais annuels d'énergie (TTC)
Consommations d'énergie pour les usages recensés	Voir commentaire			

⁽¹⁾ coût éventuel des abonnements inclus

Consommations énergétiques (en énergie primaire) pour le chauffage, la production d'eau chaude sanitaire et le refroidissement		Emissions de gaz à effet de serre (GES) pour le chauffage, la production d'eau chaude sanitaire et le refroidissement	
Consommation réelle : kWh _{ep} /m ² .an	Logement	Estimation des émissions : kg _{eq} CO ₂ /m ² .an	Logement
Logement économe 		Faible émission de GES 	
Logement énergivore		Forte émission de GES	

Diagnostic de performance énergétique – logement (6.2)

5579 5579 20.05.21 DP 1/6

Sarl au capital de 12 000 €
RCS Lille 491 206 751 00019

AXIMO Diagnostics
237, rue Nationale - 59600 Lille

Téléphone 03 20 40 01 40
Télécopie 03 20 99 05 32
Mobile 06 32 92 03 02

TVA FR 484 912 057 51
Responsabilité Professionnelle Axa
Mail j.desbuisson@wanadoo.fr

C DESCRIPTIF DU LOT À LA VENTE ET DE SES EQUIPEMENTS

Logement	Chauffage et refroidissement	Eau chaude sanitaire, ventilation
Murs : Simple briques pleines	Système de chauffage : Chaudière condensation	Système de production d'ECS : Chaudière condensation
Toiture : Combles aménagés sous rampants Plaques de plâtre	Emetteurs : Radiateur eau chaude (De 1981 à 2000) (surface chauffée : 123,84 m ²)	Système de ventilation : Ventilation mécanique à extraction hygroréglable
Menuiseries : Porte 1 Métallique Opaque pleine Fenêtre 1 Portes-fenêtres battantes avec soubassement, Menuiserie PVC - double vitrage vertical (e = 16 mm) Fenêtre 2 Fenêtres battantes, Menuiserie PVC - double vitrage vertical (e = 16 mm)	Système de refroidissement : Aucun	
Plancher bas : Voutains en brique ou moellons	Rapport d'entretien ou d'inspection des chaudières joint : <input type="checkbox"/> Oui <input checked="" type="checkbox"/> Non <input type="checkbox"/> Non requis	
Energies renouvelables	Quantité d'énergie d'origine renouvelable :	Néant kWh _{EP} / m ² .an
Type d'équipements présents utilisant des énergies renouvelables : Aucun		

Diagnostic de performance énergétique – logement (6/2)

D NOTICE D'INFORMATION**Pourquoi un diagnostic**

- Pour informer le futur locataire ou acheteur ;
- Pour comparer différents logements entre eux ;
- Pour inciter à effectuer des travaux d'économie d'énergie et contribuer à la réduction des émissions de gaz à effet de serre.

Usages recensés

Le diagnostic ne relève pas l'ensemble des consommations d'énergie, mais seulement celles nécessaires pour le chauffage, la production d'eau chaude sanitaire et le refroidissement du logement.

Certaines consommations comme l'éclairage, les procédés industriels ou spécifiques (cuisson, informatique, etc...) ne sont pas comptabilisées dans les étiquettes énergie et climat des bâtiments.

Constitution de l'étiquette énergie

La consommation d'énergie indiquée sur l'étiquette énergie est le résultat de la conversion en énergie primaire des consommations d'énergie du logement indiquée par les compteurs ou les relevés.

Énergie finale et énergie primaire

L'énergie finale est l'énergie que vous utilisez chez vous (gaz, électricité, fioul domestique, bois, etc.). Pour que vous disposiez de ces énergies, il aura fallu les extraire, les distribuer, les stocker, les produire, et donc dépenser plus d'énergie que celle que vous utilisez en bout de course.

L'énergie primaire est le total de toutes ces énergies consommées.

Variations des prix de l'énergie et des conventions de calcul

Le calcul des consommations et des frais d'énergie fait intervenir des valeurs qui varient sensiblement dans le temps. La mention « prix de l'énergie en date du... » indique la date de l'arrêté en vigueur au moment de l'établissement du diagnostic.

Elle reflète les prix moyens des énergies que l'Observatoire de l'Énergie constate au niveau national.

Énergies renouvelables

Elles figurent sur cette page de manière séparée. Seules sont estimées les quantités d'énergie renouvelable produite par les équipements installés à demeure.

Conseils pour un bon usage

En complément de l'amélioration de son logement (voir page suivante), il existe une multitude de mesures non coûteuses ou très peu coûteuses permettant d'économiser de l'énergie et de réduire les émissions de gaz à effet de serre. Ces mesures concernent le chauffage, l'eau chaude sanitaire et le confort d'été.

Chauffage

- Fermez les volets et/ou tirez les rideaux dans chaque pièce pendant la nuit.
- Ne placez pas de meubles devant les émetteurs de chaleur (radiateurs, convecteurs,...), cela nuit à la bonne diffusion de la chaleur.
- Si possible, réglez et programmez : La régulation vise à maintenir la température à une valeur constante. Si vous disposez d'un thermostat, réglez le à 19 °C; quant à la programmation, elle permet de faire varier cette température de consigne en fonction des besoins et de l'occupation du logement. On recommande ainsi de couper le chauffage durant l'inoccupation des pièces ou lorsque les besoins de confort sont limités. Toutefois, pour assurer une remontée rapide en température, on dispose d'un contrôle de la température réduite que l'on règle généralement à quelques 3 à 4 degrés inférieurs à la température de confort pour les absences courtes. Lorsque l'absence est prolongée, on conseille une température "hors gel" fixée aux environs de 8°C. Le programmeur assure automatiquement cette tâche.
- Réduisez le chauffage d'un degré, vous économiserez de 5 à 10 % d'énergie.
- Éteignez le chauffage quand les fenêtres sont ouvertes.

Eau chaude sanitaire

- Arrêtez le chauffe-eau pendant les périodes d'inoccupation (départs en congés,...) pour limiter les pertes inutiles.
- Préférez les mitigeurs thermostatiques aux mélangeurs

Aération

Si votre logement fonctionne en ventilation naturelle :

- Une bonne aération permet de renouveler l'air intérieur et d'éviter la dégradation du bâti par l'humidité.
- Il est conseillé d'aérer quotidiennement le logement en ouvrant les fenêtres en grand sur une courte durée et nettoyez régulièrement les grilles d'entrée d'air et les bouches d'extraction s'il y a lieu.

- Ne bouchez pas les entrées d'air, sinon vous pourriez mettre votre santé en danger. Si elles vous gênent, faites appel à un professionnel.

Si votre logement fonctionne avec une ventilation mécanique contrôlée :

- Aérez périodiquement le logement.

Confort d'été

- Utilisez les stores et les volets pour limiter les apports solaires dans la maison le jour.
- Ouvrez les fenêtres en créant un courant d'air, la nuit pour rafraîchir.

Autres usages

Eclairage :

- Optez pour des lampes basse consommation (fluocompactes ou fluorescentes).
- Évitez les lampes qui consomment beaucoup trop d'énergie, comme les lampes à incandescence ou les lampes halogènes.
- Nettoyez les lampes et les luminaires (abat-jour, vasques...) ; poussiéreux, ils peuvent perdre jusqu'à 40 % de leur efficacité lumineuse.

Bureautique / audiovisuel :

- Éteignez ou débranchez les appareils ne fonctionnant que quelques heures par jour (téléviseurs, magnétoscopes,...). En mode veille, ils consomment inutilement et augmentent votre facture d'électricité.

Électroménager (cuisson, réfrigération,...) :

- Optez pour les appareils de classe A ou supérieure (A+, A++,...).

E RECOMMANDATIONS D'AMELIORATION ENERGETIQUE

Sont présentées dans le tableau suivant quelques mesures visant à réduire vos consommations d'énergie. Examinez-les, elles peuvent vous apporter des bénéfices.

Projet	Mesures d'amélioration	Commentaires	Crédit d'impôt
Simulation 1	Le sous-sol n'est pas isolé : mise en place d'un isolant en sous-face de plancher si la hauteur sous plafond le permet. (Pour bénéficier du crédit d'impôt pour dépenses d'équipement de l'habitation principale, choisir un isolant avec $R \geq 3,0 \text{ m}^2 \cdot \text{KW}$, dans la limite d'un plafond de dépenses fixé à 100 € par mètre carré de parois isolées par l'intérieur)		15 % *

* Taux pouvant être majoré

Commentaires :

La méthode des consommations réelles, dite méthode « des factures », s'applique pour les logements construits avant 1948, les appartements équipés de systèmes de chauffage et de production d'eau chaude collectifs et les bâtiments tertiaires.

Pour estimer la performance énergétique, la méthode "factures" se base sur les factures d'énergies pour le chauffage et la production d'eau chaude sanitaire.

Des disparités importantes ont été constatées entre les consommations 'théoriques' et les consommations 'réelles', de sorte qu'il est obligatoire de recourir dans ce cas à l'évaluation des consommations par la moyenne des consommations réelles sur les trois dernières années précédant le diagnostic ou à défaut sur la durée effective de fourniture de chauffage ou d'eau chaude sanitaire.

Ne disposant pas de ces informations, en conséquence, ce rapport n'apportera que des conseils d'améliorations à l'acheteur de ce bien.



Le DPE ne peut intégrer les échelles de références en termes de consommations énergétiques et d'émissions de gaz à effet de serre.

Les travaux sont à réaliser par un professionnel qualifié.

Pour aller plus loin, il existe des points info-énergie : http://www.ademe.fr/particuliers/PIE/liste_eie.asp
Vous pouvez peut-être bénéficier d'un crédit d'impôt pour réduire le prix d'achat des fournitures, pensez-y !
www.impots.gouv.fr


Pour plus d'informations : www.ademe.fr ou www.logement.gouv.fr

F CACHET DU DIAGNOSTIQUEUR

Signature 	Etablissement du rapport : Fait à LILLE le 20/05/2021 Cabinet : AXIMO Diagnostics Nom du responsable : DESBUISSON Jacques Désigné par la compagnie d'assurance : AXA France IARD N° de téléphone : 6794707604 Date de validité : 31/08/2021 
Date de visite : 20/05/2021 Le présent rapport est établi par DESBUISSON Victor dont les compétences sont certifiées par : ICERT Parc Edonia - Bât. G rue de la Terre Victoria 35760 SAINT-GRÉGOIRE N° de certificat de qualification : CPDI 2557 Version 005 Date d'obtention : 28/06/2018 Version du logiciel utilisé : AnalysImmo DPE-3CL2012 version 2.1.1	

CERTIFICAT DE QUALIFICATION

**Certificat de compétences
Diagnosticheur Immobilier**



N° CPDI2557 Version 005

Je soussigné, Philippe TROYAUX, Directeur Général d'I.Cert, atteste que :

Monsieur DESBUISSON Victor

Est certifié(e) selon le référentiel I.Cert dénommé CPE Di DR 01, dispositif de certification de personnes réalisant des diagnostics immobiliers pour les missions suivantes :

Amiante sans mention	Amiante Sans Mention* Date d'effet : 17/01/2018 - Date d'expiration : 16/01/2023
DPE individuel	Diagnostic de performance énergétique sans mention : DPE individuel Date d'effet : 28/06/2018 - Date d'expiration : 27/06/2023
Electricité	Etat de l'installation intérieure électrique Date d'effet : 27/12/2013 - Date d'expiration : 26/12/2018
Electricité	Etat de l'installation intérieure électrique Date d'effet : 27/12/2018 - Date d'expiration : 26/12/2023
Gaz	Etat de l'installation intérieure gaz Date d'effet : 19/12/2017 - Date d'expiration : 18/12/2022

En foi de quoi ce certificat est délivré, pour valoir et servir ce que de droit.
Edité à Saint-Grégoire, le 05/12/2018.

* Missions de repérage des matériaux et produits de la liste A et des matériaux et produits de la liste B et évaluations périodiques de l'état de conservation des matériaux et produits de la liste A ainsi que des éléments autres que ceux répertoriés de la mention.
Missions de repérage des matériaux et produits de la liste A et des matériaux et produits de la liste B et évaluations périodiques de l'état de conservation des matériaux et produits de la liste A et/ou des matériaux et produits de la liste B dans des établissements recevant du public répondant aux catégories 1 à 4, dans des immeubles de travail hébergeant plus de 100 personnes ou dans des bâtiments industriels. Missions de repérage des matériaux et produits de la liste C, les éléments répertoriés à l'issue des travaux de retrait ou de confinement. Arrêté du 21 novembre 2008 modifié définissant les critères de certification des compétences des personnes physiques opérateurs des corsets de risque d'exposition au plomb, des diagnostics ou risque d'intoxication par le plomb des peintures ou des cordons après travaux en présence de plomb, et les critères d'accréditation des organismes de certification - Arrêté du 23 juillet 2018 définissant les critères de certification des compétences des personnes physiques opérateurs de repérage d'évaluation périodique de l'état de conservation des matériaux et produits contenant de l'amiante, et d'examen visuel après travaux dans les immeubles classés et les critères d'accréditation des organismes de certification - Arrêté du 23 octobre 2008 modifié définissant les critères de certification des compétences des personnes physiques réalisant l'état relatif à la présence de termites dans le bâtiment et les critères d'accréditation des organismes de certification - Arrêté du 14 octobre 2008 modifié définissant les critères de certification des compétences des personnes physiques réalisant le diagnostic de performance énergétique ou l'attestation de gaz en compte de la réglementation thermique, et les critères d'accréditation des organismes de certification - Arrêté du 6 avril 2007 modifié définissant les critères de certification des compétences des personnes physiques réalisant l'état de l'installation intérieure de gaz et les critères d'accréditation des organismes de certification - Arrêté du 8 juillet 2008 modifié définissant les critères de certification des compétences des personnes physiques réalisant l'état de l'installation intérieure d'électricité et les critères d'accréditation des organismes de certification.



Certification de personnes
Diagnosticheur
Portée disponible sur www.icert.fr

Parc c'Affaires, Espace Performance – Bât K – 35760 Saint-Grégoire



CPEDI FR 11 rev13

5579 5579 20.05.21 DP

6/6

Rapport de mission de repérage des matériaux et produits contenant de l'amiante pour l'établissement du constat établi à l'occasion de la vente d'un immeuble bâti

Articles R.1334-29-7, R.1334-14, R.1334-15 et 16, R.1334-20 et 21 du Code de la Santé Publique (introduits par le Décret n°2011-629 du 3 juin 2011) ;
Arrêtés du 12 décembre 2012 ;

A INFORMATIONS GENERALES

A.1 DESIGNATION DU BATIMENT

Nature du bâtiment : Maison individuelle	Escalier :
Cat. du bâtiment : Habitation (Maisons individuelles)	Bâtiment :
Nombre de Locaux :	Porte :
Etage :	
Numéro de Lot :	Propriété de: 5579
Référence Cadastre : Section HS n°178	103 rue du Dragon
Date du Permis de Construire : 1930	59200 TOURCOING
Adresse : 103 rue du Dragon	
59200 TOURCOING	


A.2 DESIGNATION DU DONNEUR D'ORDRE

Nom : CRÉDIT LOGEMENT	Documents fournis : Néant
Adresse : 50 Boulevard Sébastopol	
75000 PARIS	
Qualité : Banque	Moyens mis à disposition : Néant

A.3 EXECUTION DE LA MISSION

Rapport N° : 5579 5579 20.05.21 A	Date d'émission du rapport : 20/05/2021
Le repérage a été réalisé le : 20/05/2021	Accompagnateur : Aucun
Par : DESBUISSON Victor	Laboratoire d'Analyses : ITGA
N° certificat de qualification : CPDI 2557 Version 005	Adresse laboratoire : Parc Edonia -Bâtiment R rue de la Terre Adélie 35768 SAINT-GRÉGOIRE CEDEX
Date d'obtention : 17/01/2018	Numéro d'accréditation : 1-0913
Le présent rapport est établi par une personne dont les compétences sont certifiées par : ICERT	Organisme d'assurance professionnelle : AXA France IARD
Parc Edonia - Bât. G	Adresse assurance :
rue de la Terre Victoria	N° de contrat d'assurance : 6794707604
35760 SAINT-GRÉGOIRE	Date de validité : 31/08/2021
Date de commande : 28/04/2021	

B CACHET DU DIAGNOSTIQUEUR

Signature et Cachet de l'entreprise	Date d'établissement du rapport : Fait à LILLE le 20/05/2021
	Cabinet : AXIMO Diagnostics
	Responsable : DESBUISSON Jacques
	Diagnostic : DESBUISSON Victor

Le présent rapport ne peut être reproduit que dans son intégralité, et avec l'accord écrit de son signataire.

Ce rapport ne peut être utilisé pour satisfaire aux exigences du repérage avant démolition ou avant travaux.

5579 5579 20.05.21 A 1/17

AXIMO Diagnostics
237, rue Nationale - 59800 Lille

Sarl au capital de 12 000 €
RCS Lille 491 209 751 00019

Téléphone 03 20 40 01 40
Télécopie 03 20 99 05 32
Mobile 06 32 92 03 02

TVA FR 484 912 067 51
Responsabilité Professionnelle Axa
Mail j.desbuisson@wanadoo.fr

C SOMMAIRE

INFORMATIONS GENERALES.....1
DESIGNATION DU BATIMENT 1
DESIGNATION DU DONNEUR D'ORDRE 1
EXECUTION DE LA MISSION 1

CACHET DU DIAGNOSTIQUEUR.....1

SOMMAIRE2

CONCLUSION(S)3
LISTE DES LOCAUX NON VISITES ET JUSTIFICATION3
LISTE DES ELEMENTS NON INSPECTES ET JUSTIFICATION.....3

PROGRAMME DE REPERAGE.....4
LISTE A DE L'ANNEXE 13-9 DU CODE DE LA SANTE PUBLIQUE (ART R.1334-20).....4
LISTE B DE L'ANNEXE 13-9 DU CODE DE LA SANTE PUBLIQUE (ART R.1334-21).....4

CONDITIONS DE REALISATION DU REPERAGE5

RAPPORTS PRECEDENTS5

RESULTATS DETAILLES DU REPERAGE5
LISTE DES PIECES VISITEES/NON VISITEES ET JUSTIFICATION6
DESCRIPTION DES REVETEMENTS EN PLACE AU JOUR DE LA VISITE7
LA LISTE DES MATERIALX OU PRODUITS CONTENANT DE L'AMIANTE, SUR DECISION DE L'OPERATEUR8
LA LISTE DES MATERIALX OU PRODUITS CONTENANT DE L'AMIANTE, APRES ANALYSE.....8
LA LISTE DES MATERIALX SUSCEPTIBLES DE CONTENIR DE L'AMIANTE, MAIS N'EN CONTENANT PAS.....9
RESULTATS HORS CHAMP D'INVESTIGATION (MATERIAUX NON VISES PAR LA LISTE A OU LA LISTE B DE L'ANNEXE 13/9 DU CODE DE LA SANTE PUBLIQUE).....9
COMMENTAIRES9

ELEMENTS D'INFORMATION9

ANNEXE 1 – FICHE D'IDENTIFICATION ET DE COTATION10

ANNEXE 2 – CROQUIS.....11

ANNEXE 3 – ETAT DE CONSERVATION DES MATERIAUX ET PRODUITS12


ANNEXE 4 – RECOMMANDATIONS GÉNÉRALES DE SÉCURITÉ.....14

ATTESTATION(S)16

D CONCLUSION(S)

Dans le cadre de la mission décrit en tête de rapport, il a été repéré des matériaux et produits contenant de l'amiante

Dans le cadre de la mission décrit en tête de rapport, il a été repéré des matériaux et produits contenant de l'amiante :

N° Local	Local	Etage	Elément	Zone	Matériau / Produit	Liste	Critère(s) ayant permis de conclure	Etat de dégradation	Photo
4	Salle à Manger n°2	RDC	Conduit de cheminée	Toit	Fibre ciment	B	Jugement personnel	MND	

Il est nécessaire d'avertir de la présence d'amiante toute personne pouvant intervenir sur ou à proximité des matériaux et produits concernés ou de ceux les recouvrant ou les protégeant

→ Recommandation(s) au propriétaire

EP - Evaluation périodique

N° Local	Local	Etage	Elément	Zone	Matériau / Produit
4	Salle à Manger n°2	RDC	Conduit de cheminée	Toit	Fibre ciment

Liste des locaux non visités et justification

Aucun

Liste des éléments non inspectés et justification

Aucun

E PROGRAMME DE REPERAGE

La mission porte sur le repérage de l'amiante dans les éléments suivants (liste A et liste B de l'annexe 13-9 du code de la santé publique) :

Liste A de l'annexe 13-9 du code de la santé publique (Art R.1334-20)

COMPOSANT À SONDER OU À VÉRIFIER
Flocages
Calorifugeages
Faux plafonds

L'opérateur communiquera au préfet les rapports de repérage de certains établissements dans lesquels il a identifié des matériaux de la liste A contenant de l'amiante dégradés, qui nécessitent des travaux de retrait ou confinement ou une surveillance périodique avec mesure d'empoussièrement. Cette disposition a pour objectif de mettre à la disposition des préfets toutes les informations utiles pour suivre ces travaux à venir et le respect des délais. Parallèlement, le propriétaire transmettra au préfet un calendrier de travaux et une information sur les mesures conservatoires mises en œuvre dans l'attente des travaux. Ces transmissions doivent également permettre au préfet d'être en capacité de répondre aux cas d'urgence (L.1334-16)

Liste B de l'annexe 13-9 du code de la santé publique (Art R.1334-21)

COMPOSANT DE LA CONSTRUCTION	PARTIE DU COMPOSANT À VÉRIFIER OU À SONDER
1. Parois verticales intérieures	
Murs et cloisons « en dur » et poteaux (périphériques et intérieurs). Cloisons (légères et préfabriquées), gaines et coffres.	Enduits projetés, revêtements durs (plaques menuiserie, amiante-ciment) et entourages de poteaux (carton, amiante-ciment, matériau sandwich, carton + plâtre), coffrage perdu. Enduits projetés, panneaux de cloisons.
2. Planchers et plafonds	
Plafonds, poutres et charpentes, gaines et coffres. Planchers.	Enduits projetés, panneaux collés ou vissés. Dalles de sol
3. Conduits, canalisations et équipements intérieurs	
Conduits de fluides (air, eau, autres fluides...) Clapets/volets coupe-feu Portes coupe-feu. Vide-ordures.	Conduits, enveloppes de calorifuges. Clapets, volets, rebouchage. Joints (tresses, bandes). Conduits.
4. Éléments extérieurs	
Toitures. Bardages et façades légères. Conduits en toiture et façade.	Plaques, ardoises, accessoires de couverture (composites, fibres-ciment), bardeaux bitumineux. Plaques, ardoises, panneaux (composites, fibres-ciment). Conduits en amiante-ciment : eaux pluviales, eaux usées, conduits de fumée.

F CONDITIONS DE REALISATION DU REPERAGE

Date du repérage : 20/05/2021

Le repérage a pour objectif une recherche et un constat de la présence de matériaux ou produits contenant de l'amiante selon la liste citée au programme de repérage.

Conditions spécifiques du repérage :

Ce repérage est limité aux matériaux accessibles sans travaux destructifs c'est-à-dire n'entraînant pas de réparation, remise en état ou ajout de matériau ou ne faisant pas perdre sa fonction au matériau.

En conséquence, les revêtements et doublages (des plafonds, murs, sols ou conduits) qui pourraient recouvrir des matériaux susceptibles de contenir de l'amiante ne peuvent pas être déposés ou détruits.

Procédures de prélèvement :

Les prélèvements sur des matériaux ou produits susceptibles de contenir de l'amiante sont réalisés en vertu des dispositions du Code du Travail.

Le matériel de prélèvement est adapté à l'opération à réaliser afin de générer le minimum de poussières. Dans le cas où une émission de poussières est prévisible, le matériau ou produit est mouillé à l'eau à l'endroit du prélèvement (sauf risque électrique) et, si nécessaire, une protection est mise en place au sol ; de même, le point de prélèvement est stabilisé après l'opération (pulvérisation de vernis ou de laque, par exemple).

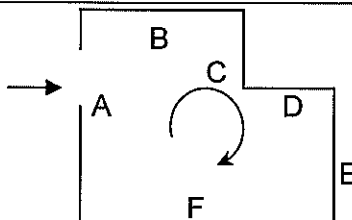
Pour chaque prélèvement, des outils propres et des gants à usage unique sont utilisés afin d'éliminer tout risque de contamination croisée. Dans tous les cas, les équipements de protection individuelle sont à usage unique.

L'accès à la zone à risque (sphère de 1 à 2 mètres autour du point de prélèvement) est interdit pendant l'opération. Si l'accompagnateur doit s'y tenir, il porte les mêmes équipements de protection individuelle que l'opérateur de repérage.

L'échantillon est immédiatement conditionné, après son prélèvement, dans un double emballage individuel étanche.

Les informations sur toutes les conditions existantes au moment du prélèvement susceptibles d'influencer l'interprétation des résultats des analyses (environnement du matériau, contamination éventuelle, etc.) seront, le cas échéant, mentionnées dans la fiche d'identification et de cotation en annexe.

Sens du repérage pour évaluer un local :



G RAPPORTS PRECEDENTS

Aucun rapport précédemment réalisé ne nous a été fourni.

H RESULTATS DETAILLES DU REPERAGE

LISTE DES PIÈCES VISITÉES/NON VISITÉES ET JUSTIFICATION

N°	Local / partie d'immeuble	Etage	Visitée	Justification
1	Entrée	RDC	OUI	
2	Salle à Manger n°1	RDC	OUI	
3	Salon	RDC	OUI	
4	Salle à Manger n°2	RDC	OUI	
5	Descente cave	RDC	OUI	
6	Cave	1er SS	OUI	
7	Escalier n°1	RDC	OUI	
8	Cuisine	RDC	OUI	
9	Dégagement	RDC	OUI	
10	Salle de Bains	RDC	OUI	
11	WC	RDC	OUI	
12	Palier n°1	1er	OUI	
13	Chambre n°1	1er	OUI	
14	Chambre n°2	1er	OUI	
15	Escalier n°2	1er	OUI	
16	Palier n°2	2ème	OUI	
17	Chambre n°3	2ème	OUI	
18	Chambre n°4	2ème	OUI	

DESCRIPTION DES REVETEMENTS EN PLACE AU JOUR DE LA VISITE

N° Local	Local / Partie d'immeuble	Étage	Élément	Zone	Revêtement
1	Entrée	RDC	Mur	A	Plâtre/Peinture
			Mur	B	Plâtre/Peinture
			Mur	C	Plâtre/Peinture
			Mur	D	Plâtre/Peinture
			Plafond	Plafond	Placo/Peinture
			Plancher	Sol	Parquet stratifié
2	Salle à Manger n°1	RDC	Mur	A	Plâtre/Peinture
			Mur	B	Plâtre/Peinture
			Mur	C	Plâtre/Peinture
			Mur	D	Plâtre/Peinture
			Plafond	Plafond	Plâtre/Peinture
			Plancher	Sol	Parquet stratifié
3	Salon	RDC	Mur	A	Plâtre/Peinture
			Mur	B	Plâtre/Peinture
			Mur	C	Plâtre/Peinture
			Mur	D	Plâtre/Peinture
			Plafond	Plafond	Plâtre/Peinture
			Plancher	Sol	Parquet stratifié
4	Salle à Manger n°2	RDC	Mur	A	Plâtre/Peinture
			Mur	B	Plâtre/Peinture
			Mur	C	Plâtre/Peinture
			Mur	D	Plâtre/Peinture
			Plafond	Plafond	Plâtre/Peinture
			Plancher	Sol	Parquet stratifié
5	Descente cave	RDC	Mur	A	Plâtre/Peinture
			Mur	B	Plâtre/Peinture
			Mur	C	Plâtre/Peinture
			Mur	D	Plâtre/Peinture
			Plafond	Plafond	Plâtre/Peinture
			Plancher	Sol	Briques
6	Cave	1er SS	Mur	A	Briques
			Mur	B	Briques
			Mur	C	Briques
			Mur	D	Briques
			Plafond	Plafond	Voutain briques
			Plancher	Sol	Sol souple
7	Escalier n°1	RDC	Mur	A	Plâtre/Peinture
			Mur	B	Plâtre/Peinture
			Mur	C	Plâtre/Peinture
			Mur	D	Plâtre/Peinture
			Plafond	Plafond	Plâtre/Peinture
			Plancher	Sol	Bois
8	Cuisine	RDC	Mur	A	Plâtre/Peinture
			Mur	B	Plâtre/Peinture
			Mur	C	Plâtre/Peinture
			Mur	D	Plâtre/Peinture
			Plafond	Plafond	Placo/Peinture
			Plancher	Sol	Sol souple
9	Dégagement	RDC	Mur	A	Plâtre/Peinture
			Mur	B	Plâtre/Peinture
			Mur	C	Plâtre/Peinture
			Mur	D	Plâtre/Peinture
			Plafond	Plafond	Placo/Peinture
			Plancher	Sol	Sol souple
10	Salle de Bains	RDC	Mur	A	Plâtre/Peinture
			Mur	B	Plâtre/Peinture
			Mur	C	Plâtre/Peinture
			Mur	D	Plâtre/Peinture
			Plafond	Plafond	Placo/Peinture
			Plancher	Sol	Sol souple
11	WC	RDC	Mur	A	Plâtre/Peinture

5579 5579 20.05.21 A

7/17

N° Local	Local / Partie d'immeuble	Etage	Elément	Zone	Revêtement
			Mur	B	Placo/Peinture
			Mur	C	Placo/Peinture
			Mur	D	Placo/Peinture
			Plafond	Plafond	Placo/Peinture
			Plancher	Sol	Sol souple
12	Palier n°1	1er	Mur	A	Plâtre/Peinture
			Mur	B	Plâtre/Peinture
			Mur	C	Plâtre/Peinture
			Mur	D	Plâtre/Peinture
			Plafond	Plafond	Placo/Peinture
			Plancher	Sol	Parquet stratifié
13	Chambre n°1	1er	Mur	A	Plâtre/Peinture
			Mur	B	Plâtre/Peinture
			Mur	C	Plâtre/Peinture
			Mur	D	Plâtre/Peinture
			Plafond	Plafond	Placo/Peinture
			Plancher	Sol	Sol souple
14	Chambre n°2	1er	Mur	A	Plâtre/Peinture
			Mur	B	Plâtre/Peinture
			Mur	C	Plâtre/Peinture
			Mur	D	Plâtre/Peinture
			Plafond	Plafond	Placo/Peinture
			Plancher	Sol	Sol souple
15	Escalier n°2	1er	Mur	A	Plâtre/Peinture
			Mur	B	Plâtre/Peinture
			Mur	C	Plâtre/Peinture
			Mur	D	Plâtre/Peinture
			Plafond	Plafond	Placo/Peinture
			Plancher	Sol	Bois
16	Palier n°2	2ème	Mur	A	Placo/Peinture
			Mur	B	Placo/Peinture
			Mur	C	Placo/Peinture
			Mur	D	Placo/Peinture
			Plafond	Plafond	Placo/Peinture
			Plancher	Sol	Sol souple
17	Chambre n°3	2ème	Mur	A	Placo/Peinture
			Mur	B	Placo/Peinture
			Mur	C	Placo/Peinture
			Mur	D	Placo/Peinture
			Plafond	Plafond	Placo/Peinture
			Plancher	Sol	Sol souple
18	Chambre n°4	2ème	Mur	A	Placo/Peinture
			Mur	B	Placo/Peinture
			Mur	C	Placo/Peinture
			Mur	D	Placo/Peinture
			Plafond	Plafond	Placo/Peinture
			Plancher	Sol	Sol souple

LA LISTE DES MATERIAUX OU PRODUITS CONTENANT DE L'AMIANTE, SUR DECISION DE L'OPERATEUR

N° Local	Local / Partie d'immeuble	Etage	Elément	Zone	Matériau / Produit	Liste	Présence	Critère(s) ayant permis de conclure	Etat de dégradation	Obligation / Préconisation
4	Salle à Manger n°2	RDC	Conduit de cheminée	Toit	Fibre ciment	B	A	Jugement personnel	MND	EP

LA LISTE DES MATERIAUX OU PRODUITS CONTENANT DE L'AMIANTE, APRES ANALYSE

Néant

Amiante

5579 5579 20.05.21 A

8/17

LA LISTE DES MATERIAUX SUSCEPTIBLES DE CONTENIR DE L'AMIANTE, MAIS N'EN CONTENANT PAS.

Néant

RESULTATS HORS CHAMP D'INVESTIGATION (matériaux non visés par la liste A ou la liste B de l'annexe 13/9 du code de la santé publique)

Néant

LEGENDE

Présence	A : Amiante	N : Non Amianté	a? : Probabilité de présence d'Amiante	
Etat de dégradation des Matériaux	F, C, FP	BE : Bon état	DL : Dégradations locales	ME : Mauvais état
	Autres matériaux	MND : Matériau(x) non dégradé(s)		MD : Matériau(x) dégradé(s)
Obligation matériaux de type Flocage, calorifugeage ou faux-plafond (résultat de la grille d'évaluation)	1	Faire réaliser une évaluation périodique de l'état de conservation		
	2	Faire réaliser une surveillance du niveau d'empoussièrement		
	3	Faire réaliser des travaux de retrait ou de confinement		
Recommandations des autres matériaux et produits. (résultat de la grille d'évaluation)	EP	Evaluation périodique		
	AC1	Action corrective de premier niveau		
	AC2	Action corrective de second niveau		

COMMENTAIRES

Néant

« Evaluation périodique »

Lorsque le type de matériau ou produit concerné contenant de l'amiante, la nature et l'étendue des dégradations qu'il présente et l'évaluation du risque de dégradation ne conduisent pas à conclure à la nécessité d'une action de protection immédiate sur le matériau ou produit.

Cette évaluation périodique consiste à :

- a) contrôler périodiquement que l'état de dégradation des matériaux et produits concernés ne s'aggrave pas, et, le cas échéant, que leur protection demeure en bon état de conservation ;
- b) rechercher, le cas échéant, les causes de dégradation et prendre les mesures appropriées pour les supprimer.

I ELEMENTS D'INFORMATION

Les maladies liées à l'amiante sont provoquées par l'inhalation des fibres. Toutes les variétés d'amiante sont classées comme substances cancérigènes avérées pour l'homme. L'inhalation de fibres d'amiante est à l'origine de cancers (mésothéliomes, cancers broncho-pulmonaires), et d'autres pathologies non cancéreuses (épanchements pleuraux, plaques pleurales).

L'identification des matériaux et produits contenant de l'amiante est un préalable à l'évaluation et à la prévention des risques liés à l'amiante. Elle doit être complétée par la définition et la mise en œuvre de mesures de gestion adaptées et proportionnées pour limiter l'exposition des occupants présents temporairement ou de façon permanente dans l'immeuble. L'information des occupants présents temporairement ou de façon permanente est un préalable essentiel à la prévention du risque d'exposition à l'amiante.

Il convient donc de veiller au maintien du bon état de conservation des matériaux et produits contenant de l'amiante afin de remédier au plus tôt aux situations d'usure anormale ou de dégradation.


Il conviendra de limiter autant que possible les interventions sur les matériaux et produits contenant de l'amiante qui ont été repérés et de faire appel aux professionnels qualifiés notamment dans le cas de retrait ou de confinement de ce type de matériau ou produit.

Enfin, les déchets contenant de l'amiante doivent être éliminés dans des conditions strictes, renseignez-vous auprès de votre mairie ou votre préfecture. Pour connaître les centres d'élimination près de chez vous consultez la base de données «déchets» gérée par l'ADEME directement accessible sur le site Internet www.sinoe.org

ANNEXE 1 – FICHE D'IDENTIFICATION ET DE COTATION

ELEMENT : Conduit de cheminée

Nom du client	Numéro de dossier	Pièce ou local
5579	5579 5579 20.05.21	RDC - Salle à Manger n°2
Matériau	Date de prélèvement	Nom de l'opérateur
Fibre ciment		DESBUISSON Victor
Localisation		Résultat
Conduit de cheminée - Toit		Présence d'amiante
Résultat de la grille d'évaluation		
Evaluation périodique		
Emplacement		

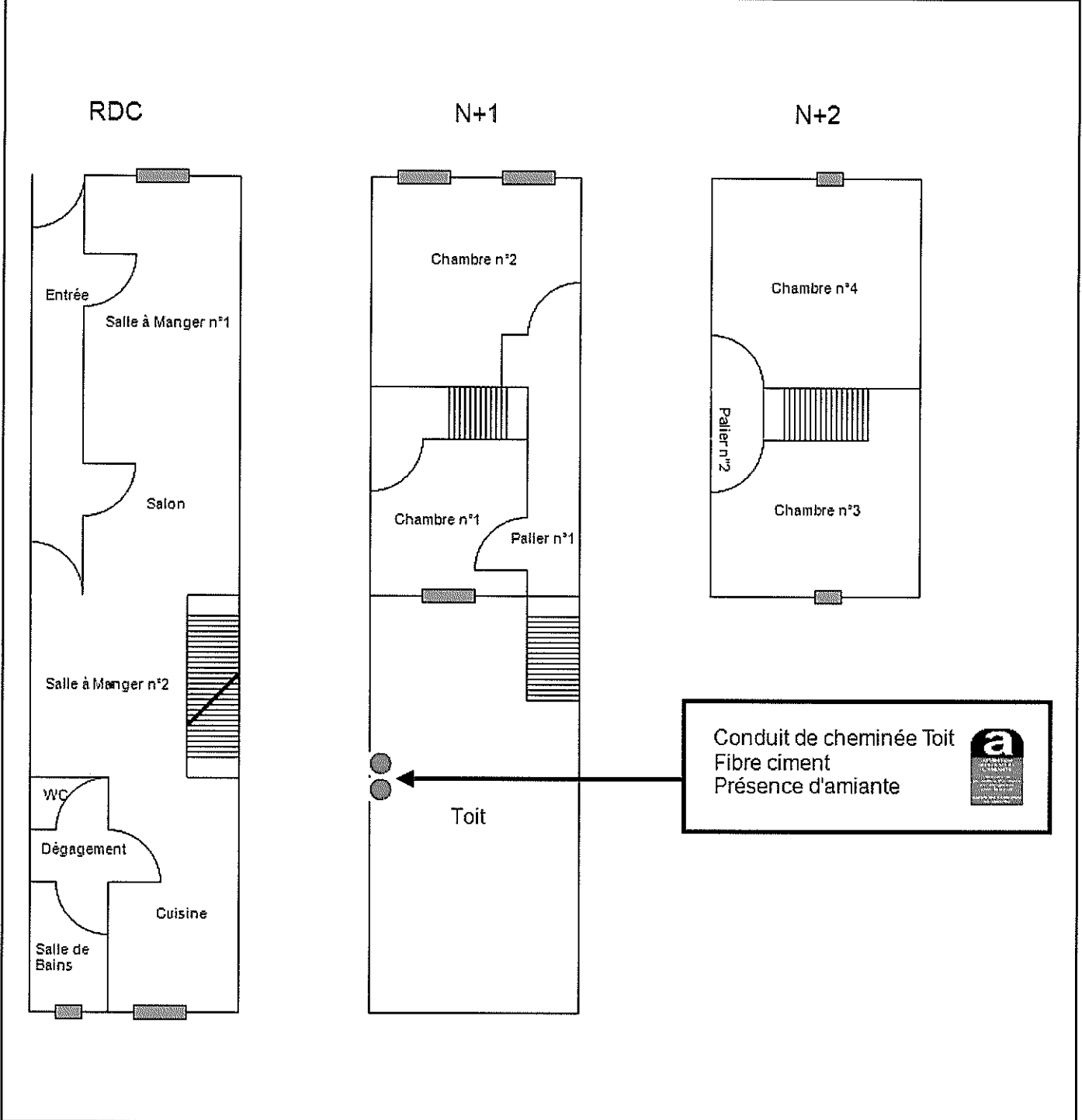


5579 5579 20.05.21 A

10/17

ANNEXE 2 – CROQUIS

PLANCHE DE REPERAGE USUEL			
N° dossier : 5579 5579 20.05.21		Adresse de l'immeuble : 103 rue du Dragon 59200 TOURCOING	
N° planche : 1/1	Version : 0	Type : Croquis	
Origine du plan : Cabinet de diagnostics		Bâtiment – Niveau : Croquis N°1	



Amiante

5579 5579 20.05.21 A 11/17

ANNEXE 3 – ETAT DE CONSERVATION DES MATERIAUX ET PRODUITS

EVALUATION DE L'ETAT DE CONSERVATION DES MATERIAUX ET PRODUITS DE LA LISTE B

**En cas de présence avérée d'amiante dans un matériaux de liste B,
A compléter pour chaque pièce ou zone homogène de l'immeuble bâti**

Conclusions possibles	
EP	Evaluation périodique
AC1	Action corrective de 1 ^{er} niveau
AC2	Action corrective de 2 nd niveau

« Evaluation périodique »

Lorsque le type de matériau ou produit concerné contenant de l'amiante, la nature et l'étendue des dégradations qu'il présente et l'évaluation du risque de dégradation ne conduisent pas à conclure à la nécessité d'une action de protection immédiate sur le matériau ou produit.

Cette évaluation périodique consiste à :

- a) contrôler périodiquement que l'état de dégradation des matériaux et produits concernés ne s'aggrave pas, et, le cas échéant, que leur protection demeure en bon état de conservation ;
- b) rechercher, le cas échéant, les causes de dégradation et prendre les mesures appropriées pour les supprimer.

« Action corrective de premier niveau »

Lorsque le type de matériau ou produit concerné contenant de l'amiante, la nature et l'étendue des dégradations et l'évaluation du risque de dégradation conduisent à conclure à la nécessité d'une action de remise en état limitée au remplacement, au recouvrement ou à la protection des seuls éléments dégradés.

Rappel : l'obligation de faire intervenir une entreprise certifiée pour le retrait ou le confinement ou pour les autres opérations de maintenance.

Cette action corrective de premier niveau consiste à :

- a) rechercher les causes de la dégradation et définir les mesures correctives appropriées pour les supprimer ;
- b) procéder à la mise en œuvre de ces mesures correctives afin d'éviter toute nouvelle dégradation et, dans l'attente, prendre les mesures de protection appropriées afin de limiter le risque de dispersion des fibres d'amiante ;
- c) veiller à ce que les modifications apportées ne soient pas de nature à aggraver l'état des autres matériaux ou produits contenant de l'amiante restant accessibles dans la même zone ;
- d) contrôler périodiquement que les autres matériaux et produits restant accessibles, ainsi que, le cas échéant, leur protection, demeurent en bon état de conservation.

« Action corrective de second niveau »

Qui concerne l'ensemble d'une zone, de telle sorte que le matériau ou produit ne soit plus soumis à aucune agression ni dégradation.

Cette action corrective de second niveau consiste à :

- a) prendre, tant que les mesures mentionnées au c) n'ont pas été mises en place, les mesures conservatoires appropriées pour limiter le risque de dégradation, et la dispersion des fibres d'amiante. Cela peut consister à adapter voire condamner l'usage des locaux concernés afin d'éviter toute exposition et toute dégradation du matériau ou produit contenant de l'amiante. Durant les mesures conservatoires, et afin de vérifier que celles-ci sont adaptées, une mesure d'empoussièrement est réalisée, conformément aux dispositions du code de la santé publique ;
- b) procéder à une analyse de risque complémentaire, afin de définir les mesures de protection ou de retrait les plus adaptées, prenant en compte l'intégralité des matériaux et produits contenant de l'amiante dans la zone concernée ;
- c) mettre en œuvre les mesures de protection ou de retrait définies par l'analyse de risque ;
- d) contrôler périodiquement que les autres matériaux et produits restant accessibles, ainsi que leur protection, demeurent en bon état de conservation.

EVALUATION DE L'ETAT DE CONSERVATION DES MATERIAUX N° 1

En cas de présence avérée d'amiante dans les matériaux
A compléter pour chaque pièce ou zone homogène de l'immeuble bâti

Eléments d'information généraux	
N° de dossier	5579 5579 20.05.21 A
Date de l'évaluation	20/05/2021
Bâtiment	Maison individuelle 103 rue du Dragon 59200 TOURCOING
Etage	RDC
Pièce ou zone homogène	Salle à Manger n°2
Elément	Conduit de cheminée
Matériau / Produit	Fibre ciment
Repérage	Toit
Destination déclarée du local	Salle à Manger n°2
Recommandation	Evaluation périodique

Etat de conservation du matériau ou produit		Risque de dégradation		Type de recommandation
Protection physique	Etat de dégradation	Etendue de la dégradation	Risque de dégradation lié à l'environnement du matériau	
Protection physique étanche <input type="checkbox"/>	Matériau non dégradé <input checked="" type="checkbox"/>		Risque de dégradation faible ou à terme <input checked="" type="checkbox"/>	EP
			Risque de dégradation rapide <input type="checkbox"/>	AC1
Protection physique non étanche ou absence de protection physique <input checked="" type="checkbox"/>	Matériau dégradé <input type="checkbox"/>	Ponctuelle <input type="checkbox"/>	Risque faible d'extension de la dégradation <input type="checkbox"/>	EP
			Risque d'extension à terme de la dégradation <input type="checkbox"/>	AC1
			Risque d'extension rapide de la dégradation <input type="checkbox"/>	AC2
		Généralisée <input type="checkbox"/>	AC2	

ANNEXE 4 – RECOMMANDATIONS GÉNÉRALES DE SÉCURITÉ

Les recommandations générales de sécurité (Arrêté du 21 décembre 2012)

L'identification des matériaux et produits contenant de l'amiante est un préalable à l'évaluation et à la prévention des risques liés à la présence d'amiante dans un bâtiment. Elle doit être complétée par la définition et la mise en œuvre de mesures de gestion adaptées et proportionnées pour limiter l'exposition des occupants présents temporairement ou de façon permanente dans le bâtiment et des personnes appelées à intervenir sur les matériaux ou produits contenant de l'amiante. Ces mesures sont inscrites dans le dossier technique amiante et dans sa fiche récapitulative que le propriétaire constitue et tient à jour en application des dispositions de l'article R. 1334-29-5 du code de la santé publique. La mise à jour régulière et la communication du dossier technique amiante ont vocation à assurer l'information des occupants et des différents intervenants dans le bâtiment sur la présence des matériaux et produits contenant de l'amiante, afin de permettre la mise en œuvre des mesures visant à prévenir les expositions. Les recommandations générales de sécurité définies ci-après rappellent les règles de base destinées à prévenir les expositions. Le propriétaire (ou, à défaut, l'exploitant) de l'immeuble concerné adapte ces recommandations aux particularités de chaque bâtiment et de ses conditions d'occupation ainsi qu'aux situations particulières rencontrées. Ces recommandations générales de sécurité ne se substituent en aucun cas aux obligations réglementaires existantes en matière de prévention des risques pour la santé et la sécurité des travailleurs, inscrites dans le code du travail.

1. Informations générales**a) Dangerosité de l'amiante**

Les maladies liées à l'amiante sont provoquées par l'inhalation des fibres. Toutes les variétés d'amiante sont classées comme substances cancérigènes avérées pour l'homme. Elles sont à l'origine de cancers qui peuvent atteindre soit la plèvre qui entoure les poumons (mésothéliomes), soit les bronches et/ou les poumons (cancers broncho-pulmonaires). Ces lésions surviennent longtemps (souvent entre 20 à 40 ans) après le début de l'exposition à l'amiante. Le Centre international de recherche sur le cancer (CIRC) a également établi récemment un lien entre exposition à l'amiante et cancers du larynx et des ovaires. D'autres pathologies, non cancéreuses, peuvent également survenir en lien avec une exposition à l'amiante. Il s'agit exceptionnellement d'épanchements pleuraux (liquide dans la plèvre) qui peuvent être récidivants ou de plaques pleurales (qui épaississent la plèvre). Dans le cas d'empoussièrement important, habituellement d'origine professionnelle, l'amiante peut provoquer une sclérose (asbestose) qui réduira la capacité respiratoire et peut dans les cas les plus graves produire une insuffisance respiratoire parfois mortelle. Le risque de cancer du poumon peut être majoré par l'exposition à d'autres agents cancérigènes, comme la fumée du tabac.

b) Présence d'amiante dans des matériaux et produits en bon état de conservation

L'amiante a été intégré dans la composition de nombreux matériaux utilisés notamment pour la construction. En raison de son caractère cancérigène, ses usages ont été restreints progressivement à partir de 1977, pour aboutir à une interdiction totale en 1997. En fonction de leur caractéristique, les matériaux et produits contenant de l'amiante peuvent libérer des fibres d'amiante en cas d'usure ou lors d'interventions mettant en cause l'intégrité du matériau ou produit (par exemple perçage, ponçage, découpe, friction...). Ces situations peuvent alors conduire à des expositions importantes si des mesures de protection renforcées ne sont pas prises. Pour rappel, les matériaux et produits répertoriés aux listes A et B de l'annexe 13-9 du code de la santé publique font l'objet d'une évaluation de l'état de conservation dont les modalités sont définies par arrêté. Il convient de suivre les recommandations émises par les opérateurs de repérage dits « diagnostiqueurs » pour la gestion des matériaux ou produits repérés. De façon générale, il est important de veiller au maintien en bon état de conservation des matériaux et produits contenant de l'amiante et de remédier au plus tôt aux situations d'usure anormale ou de dégradation de ceux-ci.

2. Intervention de professionnels soumis aux dispositions du code du travail

Il est recommandé aux particuliers d'éviter dans la mesure du possible toute intervention directe sur des matériaux et produits contenant de l'amiante et de faire appel à des professionnels compétents dans de telles situations. Les entreprises réalisant des opérations sur matériaux et produits contenant de l'amiante sont soumises aux dispositions des articles R. 4412-94 à R. 4412-148 du code du travail. Les entreprises qui réalisent des travaux de retrait ou de confinement de matériaux et produits contenant de l'amiante doivent en particulier être certifiées dans les conditions prévues à l'article R. 4412-129. Cette certification est obligatoire à partir du 1er juillet 2013 pour les entreprises effectuant des travaux de retrait sur l'enveloppe extérieure des immeubles bâtis et à partir du 1er juillet 2014 pour les entreprises de génie civil. Des documents d'information et des conseils pratiques de prévention adaptés sont disponibles sur le site Travailler-mieux (<http://www.travailler-mieux.gouv.fr>) et sur le site de l'Institut national de recherche et de sécurité pour la prévention des accidents du travail et des maladies professionnelles (<http://www.inrs.fr>).

3. Recommandations générales de sécurité

Il convient d'éviter au maximum l'émission de poussières notamment lors d'interventions ponctuelles non répétées, par exemple :

- perçage d'un mur pour accrocher un tableau ;
- remplacement de joints sur des matériaux contenant de l'amiante ;
- travaux réalisés à proximité d'un matériau contenant de l'amiante en bon état, par exemple des interventions légères dans des boîtiers électriques, sur des gaines ou des circuits situés sous un flocage sans action directe sur celui-ci, de remplacement d'une vanne sur une canalisation calorifugée à l'amiante. L'émission de poussières peut être limitée par humidification locale des matériaux contenant de l'amiante en prenant les mesures nécessaires pour éviter tout risque électrique et/ou en utilisant de préférence des outils manuels ou des outils à vitesse lente. Le port d'équipements adaptés de protection respiratoire est recommandé. Le port d'une combinaison jetable permet d'éviter la propagation de fibres d'amiante en dehors de la zone de travail. Les combinaisons doivent être jetées après chaque utilisation. Des informations sur le choix des équipements de protection sont disponibles sur le site internet amiante de l'INRS à l'adresse suivante : www.amiante.inrs.fr.

De plus, il convient de disposer d'un sac à déchets à proximité immédiate de la zone de travail et d'une éponge ou d'un chiffon humide de nettoyage.

4. Gestion des déchets contenant de l'amiante

Les déchets de toute nature contenant de l'amiante sont des déchets dangereux. A ce titre, un certain nombre de dispositions réglementaires, dont les principales sont rappelées ci-après, encadrent leur élimination. Lors de travaux conduisant à un désamiantage de tout ou partie de l'immeuble, la personne pour laquelle les travaux sont réalisés, c'est-à-dire les maîtres d'ouvrage, en règle générale les propriétaires, ont la responsabilité de la bonne gestion des déchets produits, conformément aux dispositions de l'article L. 541-2 du code de l'environnement. Ce sont les producteurs des déchets au sens du code de l'environnement. Les déchets liés au fonctionnement d'un chantier (équipements de protection, matériel, filtres, bâches, etc.) sont de la responsabilité de l'entreprise qui réalise les travaux.

a. Conditionnement des déchets

Les déchets de toute nature susceptibles de libérer des fibres d'amiante sont conditionnés et traités de manière à ne pas provoquer d'émission de poussières. Ils sont ramassés au fur et à mesure de leur production et conditionnés dans des emballages appropriés et fermés, avec

5579 5579 20.05.21 A 14/17

apposition de l'étiquetage prévu par le décret no 88-466 du 28 avril 1988 relatif aux produits contenant de l'amiante et par le code de l'environnement notamment ses articles R. 551-1 à R. 551-13 relatifs aux dispositions générales relatives à tous les ouvrages d'infrastructures en matière de stationnement, chargement ou déchargement de matières dangereuses. Les professionnels soumis aux dispositions du code du travail doivent procéder à l'évacuation des déchets, hors du chantier, aussitôt que possible, dès que le volume le justifie après décontamination de leurs emballages.

b. Apport en déchèterie

Environ 10 % des déchèteries acceptent les déchets d'amiante lié à des matériaux inertes ayant conservé leur intégrité provenant de ménages, voire d'artisans. Tout autre déchet contenant de l'amiante est interdit en déchèterie. A partir du 1er janvier 2013, les exploitants de déchèterie ont l'obligation de fournir aux usagers les emballages et l'étiquetage appropriés aux déchets d'amiante.

c. Filières d'élimination des déchets

Les matériaux contenant de l'amiante ainsi que les équipements de protection (combinaison, masque, gants...) et les déchets issus du nettoyage (chiffon...) sont des déchets dangereux. En fonction de leur nature, plusieurs filières d'élimination peuvent être envisagées. Les déchets contenant de l'amiante lié à des matériaux inertes ayant conservé leur intégrité peuvent être éliminés dans des installations de stockage de déchets non dangereux si ces installations disposent d'un casier de stockage dédié à ce type de déchets. Tout autre déchet amianté doit être éliminé dans une installation de stockage pour déchets dangereux ou être vitrifiés. En particulier, les déchets liés au fonctionnement du chantier, lorsqu'ils sont susceptibles d'être contaminés par de l'amiante, doivent être éliminés dans une installation de stockage pour déchets dangereux ou être vitrifiés.

d. Information sur les déchèteries et les installations d'élimination des déchets d'amiante

Les informations relatives aux déchèteries acceptant des déchets d'amiante lié et aux installations d'élimination des déchets d'amiante peuvent être obtenues auprès :

- de la préfecture ou de la direction régionale de l'environnement, de l'aménagement et du logement (direction régionale et interdépartementale de l'environnement et de l'énergie en Ile-de-France) ou de la direction de l'environnement, de l'aménagement et du logement ;
- du conseil général (ou conseil régional en Ile-de-France) au regard de ses compétences de planification sur les déchets dangereux ;
- de la mairie ;
- ou sur la base de données « déchets » gérée par l'Agence de l'environnement et de la maîtrise de l'énergie, directement accessible sur internet à l'adresse suivante : www.sinoe.org.

e. Traçabilité

Le producteur des déchets remplit un bordereau de suivi des déchets d'amiante (BSDA, CERFA no 11861). Le formulaire CERFA est téléchargeable sur le site du ministère chargé de l'environnement. Le propriétaire recevra l'original du bordereau rempli par les autres intervenants (entreprise de travaux, transporteur exploitant de l'installation de stockage ou du site de vitrification). Dans tous les cas, le producteur des déchets devra avoir préalablement obtenu un certificat d'acceptation préalable lui garantissant l'effectivité d'une filière d'élimination des déchets. Par exception, le bordereau de suivi des déchets d'amiante n'est pas imposé aux particuliers voire aux artisans qui se rendent dans une déchèterie pour y déposer des déchets d'amiante lié à des matériaux inertes ayant conservé leur intégrité. Ils ne doivent pas remplir un bordereau de suivi de déchets d'amiante, ce dernier étant élaboré par la déchèterie.

ATTESTATION(S)

SATEC
COURTIER EN ASSURANCES

ATTESTATION D'ASSURANCE

Responsabilité Civile Professionnelle
Pour les Diagnostiqueurs immobiliers en application de l'article R 271-2 et suivants du code de la construction et de l'habitation
 Nous soussignés, AXA France IARD, 313 terrasses de l'Arche, 92727 Nanterre cedex, attestons, que Le Cabinet AXIMO DIAGNOSTICS, 237 Rue Nationale - 59800 LILLE a souscrit pour son compte le contrat N°6794707604 de 300 000€ par sinistre et de 500 000€ par année d'assurance et par cabinet garantissant les conséquences pécuniaires de la responsabilité civile professionnelle pouvant lui incomber du fait de l'exercice des activités ci-dessous:

- > Repérage amiante avant transaction, avant travaux, après travaux
- > Dossier Technique Amiante (Art R1334-25 du Code de la Santé Publique)
- > Repérage amiante avant démolition (Art R1334-27 du Code de la Santé Publique)
- > Constat des risques d'exposition au plomb (CREP) et Diagnostic de Risque d'Intoxication au Plomb par les peintures (DRIPP) (Art. L1334-5 à L1334-8-1, Art. R 1334-1 du Code de la Santé Publique)
- > Mesurage et loi Carrez (Art.46 de la Loi n° 65-557 du 10 juillet 1965. Article 4-1 (1) et 4-23 du décret n° 67-223 du 17 mars 1967, Art. 78 de la Loi n°2009-323 du 25 mars 2009)
- > Etat des risques naturels et technologiques (Art L125-5 et R 125-26 du code de l'environnement)
- > Diagnostic et Audit de Performance Energétique (Art. L134-1, Art. R134-1 à R134-5 du Code de l'environnement et décret n°2008-461 du 15 mai 2008)
- > Etat de l'installation intérieure d'électricité (Art. L134-7, Art. R134-10 à R134-14 du Code de la Construction et de l'Habitation)
- > Etat de l'installation intérieure de gaz (Art. L 134-6, Art. R134-6 à R134-9 du Code de la Construction et de l'Habitation)
- > Diagnostic d'Accessibilité handicaps
- > Expertise en matière d'assurance pour le compte des assurés ou des assureurs
- > Etat du bâtiment relatif à la présence de termites (Art. L133-6 et R133-1, R133-7 et R133-8 du Code de la construction et de l'habitation) et états parasitaires (champignons lignivores, insectes xylophages et parasites du bois)
- > Diagnostic Technique Immobilier et logement décent (Loi n°2000-1208 du 13 décembre 2000, dite Loi SRU)
- > Diagnostic radon
- > Conformité aux normes de Surfaces et d'Habitabilité, PTZ (prêt à taux zéro) et prêts conventionnés
- > Evaluation en valeur de marché
- > Légionellose
- > Sécurité piscine de particulier
- > Etat des lieux locatif
- > Diagnostic et contrôle des assainissements individuel et collectif
- > Millièmes de copropriété, et modificatifs d'état descriptif de division.
- > Conseil en économie d'énergie
- > Infiltrométrie
- > Pose de détecteurs de fumée exclusivement sur bâtiments existants hors construction neuve.
- > Vérification de la conformité de la réglementation thermique RT 2012 pour réaliser le diagnostic de performance énergétique dans le cas d'une maison individuelle ou accolée.
- > Evaluation en dépendance thermique par thermographie infrarouge et infiltrométrie

Est acquise également au titre de toutes les activités la couverture de la Responsabilité Civile Exploitation à concurrence de 9.000.000 € par sinistre, par année et par société pour tous dommages confondus dont 1.200.000 € par année pour les dommages matériels et immatériels consécutifs.

Les garanties sont acquises à l'Assuré sous réserve qu'il puisse justifier de toutes les qualifications nécessaires à l'exécution de ses activités.

Cette attestation est établie pour servir et valoir ce que de droit et ne saurait engager l'assureur en dehors des termes et limites précisées dans les clauses et conditions du contrat auquel elle se réfère.

La présente attestation est valable pour la période du 01/09/2020 au 31/08/2021.

La présente attestation qui ne peut engager la Compagnie en dehors des clauses et conditions du contrat auquel elle se réfère est valable, sous réserve du paiement de la prime jusqu'à la fin de l'année d'assurance en cours et, en tout état de cause, jusqu'à la date de suspension ou de résiliation éventuelle du contrat pendant ladite année d'assurance pour les cas prévus par le Code des Assurances ou le contrat.

GROUPE SATEC
 Fait à Lille le 19 Août 2020
 Immatriculé au RCS Lille
 4, place du 8 mai 1945
 CS 90168

GROUPE SATEC - Immeuble Le Hub - 4 place du 8 mai 1945 - CS 90168
 SAS de Courtage d'Assurances au capital de 36 344 831,66 € indirectement détenue par
 92532 LEVALLOIS PERNET CEDEX EDEX - TEL : 01 42 60 15 03 - FAX : 01 42 60 15 03
 Tél. : 01 42 60 15 03 - Fax : 01 42 60 59 32
 SAS au capital de 36 344 831,66 € - RCS Lille 42000005
 RCS Nanterre 784 395
 TVA intracommunautaire : SATEC FR 70764395725

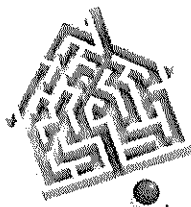
Registre des Intermédiaires d'Assurance
 Sous le contrôle de l'Autorité de Contrôle Prudential et de Résolution
 En cas de réclamation, vous pouvez contacter votre interlocuteur habituel ou directement le service client au : reclamations@groupe-satec.com
 TVA Intracommunautaire : SATEC FR 70764395725

5579 5579 20.05.21 A

16/17

CERTIFICAT DE QUALIFICATION

Certificat de compétences Diagnosticteur Immobilier



N° CPDI2557 Version 005

Je soussigné, Philippe TROYAUX, Directeur Général d'I.Cert, atteste que :

Monsieur DESBUISSON Victor

Est certifié(e) selon le référentiel ICert dénommé CPE DI DR 01, dispositif de certification de personnes réalisant des diagnostics immobiliers pour les missions suivantes :

Amiante sans mention	Amiante Sans Mention* Date d'effet : 17/01/2018 - Date d'expiration : 16/01/2023
DPE individuel	Diagnostic de performance énergétique sans mention : DPE individuel Date d'effet : 26/06/2018 - Date d'expiration : 27/06/2023
Electricité	Etat de l'installation intérieure électrique Date d'effet : 27/12/2013 - Date d'expiration : 26/12/2018
Electricité	Etat de l'installation intérieure électrique Date d'effet : 27/12/2018 - Date d'expiration : 26/12/2023
Gaz	Etat de l'installation intérieure gaz Date d'effet : 19/12/2017 - Date d'expiration : 18/12/2022

En foi de quoi ce certificat est délivré, pour valoir et servir ce que de droit.
Edité à Saint-Grégoire, le 05/12/2018.

* Missions de repérage des matériaux et produits de la liste A et des matériaux et produits de la liste B et évaluations périodiques de l'état de conservation des matériaux et produits de la liste A dans les bâtiments autres que ceux relevant de la mission.
** Missions de repérage des matériaux et produits de la liste A et des matériaux et produits de la liste B et évaluations périodiques de l'état de conservation des matériaux et produits de la liste A dans des immeubles de grande hauteur dans des établissements recevant du public répondant aux catégories 1 à 4, dans des immeubles de travail hébergeant plus de 300 personnes ou dans des bâtiments industriels. Missions de repérage des matériaux et produits de la liste C, les éléments visuels à l'issue des travaux de terre et de combles. Arrêté du 21 novembre 2008 modifié définissant les ordres de certification des compétences des personnes physiques opérateurs des contrats de risque d'explosion au plomb, des diagnostics du risque d'insolation par le plomb des peintures ou des contrats sans travaux en présence de plomb, et les ordres d'accréditation des organismes de certification - Arrêté du 23 juillet 2018 définissant les ordres de certification des compétences des personnes physiques opérateurs de repérage, d'évaluation périodique de l'état de conservation des matériaux et produits contenant de l'amiante, et d'examen visuel après travaux dans les immeubles classés et les ordres d'accréditation des organismes de certification - Arrêté du 10 octobre 2008 modifié définissant les ordres de certification des compétences des personnes physiques réalisant l'état relatif à la présence de termites dans le bâtiment et les ordres d'accréditation des organismes de certification - Arrêté du 18 octobre 2008 modifié définissant les ordres de certification des compétences des personnes physiques réalisant le diagnostic de performance énergétique ou l'attestation de prise en compte de la réglementation thermique, et les ordres d'accréditation des organismes de certification - Arrêté du 8 avril 2007 modifié définissant les ordres de certification des compétences des personnes physiques réalisant l'état de l'installation intérieure de gaz et les ordres d'accréditation des organismes de certification - Arrêté du 8 juillet 2008 modifié définissant les ordres de certification des compétences des personnes physiques réalisant l'état de l'installation intérieure d'électricité et les ordres d'accréditation des organismes de certification.



· Certification de personnes
· Diagnosticteur
· Portée disponible sur www.icert.fr

Parc d'Affaires, Espace Performance – Bât K – 35760 Saint-Grégoire



CPE DI DR 11 rev13

5579 5579 20.05.21 A

17/17

Delhommez Diagnostics

Diagnosics et expertises immobilières

Constat des risques d'exposition au plomb

A Rappel du cadre réglementaire et des objectifs du CREP

Le constat de risque d'exposition au plomb (CREP), défini à l'Article L.1334-5 du code de la santé publique, consiste à mesurer la concentration en plomb de tous les revêtements du bien concerné, afin d'identifier ceux contenant du plomb, qu'ils soient dégradés ou non, à décrire leur état de conservation et à repérer, le cas échéant, les facteurs de dégradation du bâti permettant d'identifier les situations d'insalubrité.

Les résultats du CREP doivent permettre de connaître non seulement le risque immédiat lié à la présence de revêtements dégradés contenant du plomb (qui génèrent spontanément des poussières ou des écailles pouvant être ingérées par un enfant), mais aussi le risque potentiel lié à la présence de revêtements en bon état contenant du plomb (encore non accessible).

Quand le CREP est réalisé en application des Articles L.1334-6 et L.1334-7, il porte uniquement sur les revêtements privatifs d'un logement, y compris les revêtements extérieurs au logement (volet, portail, grille, ...)

Quand le CREP est réalisé en application de l'Article L.1334-8, seuls les revêtements des parties communes sont concernés (sans omettre, par exemple, la partie extérieure de la porte palière).

La recherche de canalisations en plomb ne fait pas partie du champ d'application du CREP.

Si le bien immobilier concerné est affecté en partie à des usages autres que l'habitation, le CREP ne porte que sur les parties affectées à l'habitation. Dans les locaux annexes de l'habitation, le CREP porte sur ceux qui sont destinés à un usage courant, tels que la buanderie

B Objet du CREP

Les parties privatives Avant la vente
 Occupées Ou avant la mise en location
 Par des enfants mineurs : Oui Non
 Nombre d'enfants de moins de 6 ans : 0

Ou les parties communes d'un immeuble Avant travaux

C Adresse du bien

103 rue du dragon
59200 TOURCOING

D Propriétaire

Nom : 3902
Adresse : 103 rue du dragon 59200 TOURCOING

E Commanditaire de la mission

Nom : AXIMO Diagnostics Adresse : 237 rue Nationale
Qualité : Mandataire 59000 LILLE

F L'appareil à fluorescence X

Nom du fabricant de l'appareil : NITON Nature du radionucléide : Cadmium 109
Modèle de l'appareil : XLp 300 Date du dernier chargement de la source : 17/02/2016
N° de série : 18453 Activité de la source à cette date : 1480 MBq

G Dates et validité du constat

N° Constat : 3902 3902 19.05.21 P Date du rapport : 25/05/2021
Date du constat : 19/05/2021 Date limite de validité : Aucune

H Conclusion


Classement des unités de diagnostic :

Total	Non mesurées		Classe 0		Classe 1		Classe 2		Classe 3	
	Nombre	%	Nombre	%	Nombre	%	Nombre	%	Nombre	%
77	5	6,49 %	72	93,51 %	0	0 %	0	0 %	0	0 %

Aucun revêtement contenant du plomb n'a été mis en évidence

I Auteur du constat

Signature



SARL Delhommez Diagnostics
980 bois d'achelles, 59223 Roncq
RCS: Rbx 14 502 256 605

Cabinet : Delhommez Diagnostics
Nom du responsable : Hervé Delhommez
Nom du diagnostiqueur : Hervé DELHOMMEZ
Organisme d'assurance : M.M.A.
Police : MMA 114.231.812

CONSTAT DES RISQUES D'EXPOSITION AU PLOMB

Rapport N° : 3902 3902 19.05.21 P 1/12

Delhommez Diagnostics – EURL au capital de 10 000 € - RCS de RBX/TG 502 256 605 00010 – code APE 743b
980 bois d'achelles 59223 RONCQ

Tél: 06.09.80.35.35 Fax: 03.20.50.20.03 e-mail: delhommez.diagnostics@orange.fr

SOMMAIRE

PREMIERE PAGE DU RAPPORT

RAPPEL DU CADRE REGLEMENTAIRE ET DES OBJECTIFS DU CREP	1
OBJET DU CREP	1
ADRESSE DU BIEN	1
PROPRIETAIRE	1
COMMANDITAIRE DE LA MISSION	1
L'APPAREIL A FLUORESCENCE X	1
DATES ET VALIDITE DU CONSTAT	1
CONCLUSION	1
AUTEUR DU CONSTAT	1

RAPPEL DE LA COMMANDE ET DES REFERENCES REGLEMENTAIRES 3

ARRETE DU 19 AOUT 2011 RELATIF AU CONSTAT DE RISQUE D'EXPOSITION AU PLOMB	3
---	---

RENSEIGNEMENTS CONCERNANT LA MISSION 3

L'AUTEUR DU CONSTAT	3
AUTORISATION ASN ET PERSONNE COMPETENTE EN RADIOPROTECTION (PCR)	3
ETALONNAGE DE L'APPAREIL	3
LE LABORATOIRE D'ANALYSE EVENTUEL	3
DESCRIPTION DE L'ENSEMBLE IMMOBILIER	3
LE BIEN OBJET DE LA MISSION	3
OCCUPATION DU BIEN	3
Liste des locaux visites	4
Liste des locaux non visites	4

METHODOLOGIE EMPLOYEE 4

VALEUR DE REFERENCE UTILISEE POUR LA MESURE DU PLOMB PAR FLUORESCENCE X	4
STRATEGIE DE MESURAGE	4
RECOURS A L'ANALYSE CHIMIQUE DU PLOMB PAR UN LABORATOIRE	5

PRESENTATION DES RESULTATS 5

CROQUIS 5

RESULTATS DES MESURES 6

COMMENTAIRES 11

LES SITUATIONS DE RISQUE 11

TRANSMISSION DU CONSTAT AU DIRECTEUR GENERAL DE L'AGENCE REGIONALE DE SANTE	11
---	----

OBLIGATIONS D'INFORMATIONS POUR LES PROPRIETAIRES 11

ANNEXES 12

NOTICE D'INFORMATION	12
----------------------------	----

Delhommez Diagnostics

Diagnostics et expertises immobilières

1 RAPPEL DE LA COMMANDE ET DES REFERENCES REGLEMENTAIRES

Arrêté du 19 août 2011 relatif au constat de risque d'exposition au plomb

2 RENSEIGNEMENTS CONCERNANT LA MISSION

2.1 L'auteur du constat

Nom et prénom de l'auteur du constat : **Hervé DELHOMMEZ**

Le présent rapport est établi par une personne dont les compétences sont certifiées par : **I CERT 116B rue POTTIER 35000 RENNES,**

Numéro de Certification de qualification : **CPDI 2158**
Date d'obtention : **03/01/2018**

2.2 Autorisation ASN et personne compétente en radioprotection (PCR)

Autorisation ASN (DGSNR) : **T590924** Date d'autorisation : **28/11/2016**
Nom du titulaire : **DELHOMMEZ** Expire-le : **09/11/2021**

Nom de la personne compétente en Radioprotection (PCR) : **DELHOMMEZ**

2.3 Etalonnage de l'appareil

Fabriqueur de l'étalon : **NITON** Concentration : **1,04 mg/cm²**
N° NIST de l'étalon : **P/N 500-934** Incertitude : **0,06 mg/cm²**

Vérification de la justesse de l'appareil	N° mesure	Date	Concentration (mg/cm ²)
En début du CREP	1	19/05/2021	1,2
En fin du CREP	162	19/05/2021	1
Si une remise sous tension a lieu			

La vérification de la justesse de l'appareil consiste à réaliser une mesure de la concentration en plomb sur un étalon à une valeur proche du seuil. En début et en fin de chaque constat et à chaque nouvelle mise sous tension de l'appareil une nouvelle vérification de la justesse de l'appareil est réalisée.

2.4 Le laboratoire d'analyse éventuel

Nom du laboratoire : **NC** Coordonnées : **NC**
Nom du contact : **NC**

2.5 Description de l'ensemble immobilier

Année de construction : **NC - Antérieur au 1er janvier 1949** Nombre de cages d'escalier : **0**
Nombre de bâtiments : **1** Nombre de niveaux : **3**

2.6 Le bien objet de la mission

Adresse : **103 rue du dragon 59200 TOURCOING** Bâtiment :
Type : **Maison** Entrée/cage n° :
Etage : **Rez de chaussée**
Nombre de Pièces : **6** Situation sur palier :
N° lot de copropriété : **NC** Destination du bâtiment : **Habitation individuelles (Maisons)**
Référence Cadastre : **HS 178**

2.7 Occupation du bien

L'occupant est Propriétaire
 Locataire
 Sans objet, le bien est vacant

Nom de l'occupant si différent du propriétaire :
Nom :

CONSTAT DES RISQUES D'EXPOSITION AU PLOMB

Delhommez Diagnostics

Diagnostics et expertises Immobilières

2.8 Liste des locaux visités		
N°	Local	Etage
1	Chambre 4	2ème Etage
2	Chambre 3	2ème Etage
3	Palier	2ème Etage
4	Chambre 2	1er Etage
5	Chambre 1	1er Etage
6	Palier	1er Etage
7	SDB	RDC
8	WC	RDC
9	Cuisine	RDC
10	SAM 2	RDC
11	SAM 1	RDC
12	Salon	RDC
13	Entrée	RDC

2.9 Liste des locaux non visités

Cave grenier annexes et dépendances hors champ d'application réglementaire

3 METHODOLOGIE EMPLOYEE

La recherche et la mesure du plomb présent dans les peintures ou les revêtements ont été réalisées selon l'arrêté du 19 août 2011 relatif au constat de risque d'exposition au plomb

Les mesures de la concentration surfacique en plomb sont réalisées à l'aide d'un appareil à fluorescence X (XRF) à lecture directe permettant d'analyser au moins une raie K du spectre de fluorescence du plomb, et sont exprimées en mg/cm².

Les éléments de construction de facture récente ou clairement identifiables comme postérieurs au 1er janvier 1949 ne sont pas mesurés, à l'exception des huisseries ou autres éléments métalliques tels que volets, grilles,... (ceci afin d'identifier la présence éventuelle de minium de plomb).

3.1 Valeur de référence utilisée pour la mesure du plomb par fluorescence x

Les mesures par fluorescence X effectuées sur des revêtements sont interprétées en fonction de la valeur de référence fixée par l'arrêté du 19 août 2011 relatif au constat de risque d'exposition au plomb : 1 mg/cm²

3.2 Stratégie de mesurage

Sur chaque unité de diagnostic recouverte d'un revêtement, l'auteur du constat effectue :

- 1 seule mesure si celle-ci montre la présence de plomb à une concentration supérieure ou égale au seuil de 1 milligramme par centimètre carré (1 mg/cm²) ;
- 2 mesures si la première ne montre pas la présence de plomb à une concentration supérieure ou égale au seuil de 1 milligramme par centimètre carré (1 mg/cm²) ;
- 3 mesures si les deux premières ne montrent pas la présence de plomb à une concentration supérieure ou égale au seuil de 1 milligramme par centimètre carré (1 mg/cm²), mais que des unités de diagnostic du même type ont été mesurées avec une concentration en plomb supérieure ou égale à ce seuil dans un même local.

Dans le cas où plusieurs mesures sont effectuées sur une unité de diagnostic, elles sont réalisées à des endroits différents pour minimiser le risque de faux négatifs.

CONSTAT DES RISQUES D'EXPOSITION AU PLOMB

3.3 Recours à l'analyse chimique du plomb par un laboratoire

À titre exceptionnel, l'auteur du constat tel que défini à l'Article R.1334-11 du code de la santé publique peut recourir à des prélèvements de revêtements qui sont analysés en laboratoire pour la recherche du plomb acido-soluble selon la norme NF X 46-031 «Diagnostic plomb — Analyse chimique des peintures pour la recherche de la fraction acido-soluble du plomb», dans les cas suivants :

- lorsque la nature du support (forte rugosité, surface non plane, etc.) ou le difficile accès aux éléments de construction à analyser ne permet pas l'utilisation de l'appareil portable à fluorescence X ;
- lorsque dans un même local, au moins une mesure est supérieure au seuil de 1 milligramme par centimètre carré (1 mg/cm²), mais aucune mesure n'est supérieure à 2 mg/cm² ;
- lorsque, pour une unité de diagnostic donnée, aucune mesure n'est concluante au regard de la précision de l'appareil.

Le prélèvement est réalisé conformément aux préconisations de l'arrêté du 19 août 2011 relatif au constat de risque d'exposition au plomb sur une surface suffisante pour que le laboratoire dispose d'un échantillon permettant l'analyse dans de bonnes conditions (prélèvement de 0,5 g à 1 g).

Dans ce dernier cas, et quel que soit le résultat de l'analyse par fluorescence X, une mesure sera déclarée négative si la fraction acido-soluble mesurée en laboratoire est strictement inférieure à 1,5 mg/g.

4 PRESENTATION DES RESULTATS

Afin de faciliter la localisation des mesures, l'auteur du constat divise chaque local en plusieurs zones, auxquelles il attribue une lettre (A, B, C ...) selon la convention décrite ci-dessous.

La convention d'écriture sur le croquis et dans le tableau des mesures est la suivante :

- la zone de l'accès au local est nommée «A» et est reportée sur le croquis. Les autres zones sont nommées «B», «C», «D», ... dans le sens des aiguilles d'une montre
- la zone «plafond» est indiquée en clair.

Les unités de diagnostic (UD) (par exemple : un mur d'un local, la plinthe du même mur, l'ouvrant d'un portant ou le dormant d'une fenêtre, ...) faisant l'objet d'une mesure sont classées dans le tableau des mesures selon le tableau suivant en fonction de la concentration en plomb et de la nature de la dégradation.

NOTE Une unité de diagnostic (UD) est un ou plusieurs éléments de construction ayant même substrat et même historique en matière de construction et de revêtement.

Classement des unités de diagnostic:

Concentration en plomb	Etat de conservation	Classement
< Seuil		0
≥ Seuil	Non dégradé (ND) ou non visible (NV)	1
	Etat d'usage (EU)	2
	Dégradé (D)	3

5 CROQUIS

Aucun croquis

6 RESULTATS DES MESURES

Local : Chambre 4 (2ème Etage)

N°	Zone	Unité de diagnostic	Substrat	Revêtement apparent	Localisation	Etat de conservation	Nature de la dégradation	Résultats (mg/cm²)	Classement	Observations	
9	A	Mur	platre	Papier P peinture	Milieu	ND		0,01	0	neant	
10					Milieu	ND		0,01		neant	
13	A	Porte	bois	Peinture	Milieu	ND		0	0	neant	
14					Milieu	ND		0,01		neant	
7	B	Mur	platre	Papier P peinture	Milieu	ND		0	0	neant	
8					Milieu	ND		0		neant	
11	C	Fenetre	bois	Peinture	Milieu	ND		0	0	neant	
12					Milieu	ND		0,01		neant	
5	C	Mur	platre	Papier P peinture	Milieu	ND		0	0	neant	
6					Milieu	ND		0		neant	
3	D	Mur	platre	Papier P peinture	Milieu	ND		0	0	neant	
4					Milieu	ND		0		neant	
Nombre total d'unités de diagnostic				6	Nombre d'unités de classe 3			0	% de classe 3		0 %

Local : Chambre 3 (2ème Etage)

N°	Zone	Unité de diagnostic	Substrat	Revêtement apparent	Localisation	Etat de conservation	Nature de la dégradation	Résultats (mg/cm²)	Classement	Observations	
21	A	Mur	platre	Papier P peinture	Milieu	ND		0,01	0	neant	
22					Milieu	ND		0,01		neant	
25	A	Porte	bois	Peinture	Milieu	ND		0	0	neant	
26					Milieu	ND		0,01		neant	
19	B	Mur	platre	Papier P peinture	Milieu	ND		0	0	neant	
20					Milieu	ND		0		neant	
23	C	Fenetre	bois	Peinture	Milieu	ND		0	0	neant	
24					Milieu	ND		0,01		neant	
17	C	Mur	platre	Papier P peinture	Milieu	ND		0	0	neant	
18					Milieu	ND		0		neant	
15	D	Mur	platre	Papier P peinture	Milieu	ND		0	0	neant	
16					Milieu	ND		0		neant	
Nombre total d'unités de diagnostic				6	Nombre d'unités de classe 3			0	% de classe 3		0 %

Local : Palier (2ème Etage)

N°	Zone	Unité de diagnostic	Substrat	Revêtement apparent	Localisation	Etat de conservation	Nature de la dégradation	Résultats (mg/cm²)	Classement	Observations
33	A	Mur	platre	Papier peinture	Milieu	ND		0,01	0	neant
31	B	Mur	platre	Papier peinture	Milieu	ND		0	0	neant
32					Milieu	ND		0		neant
29	C	Mur	platre	Papier peinture	Milieu	ND		0	0	neant

Delhommez Diagnostics

Diagnostics et expertises immobilières

30					Milieu	ND		0		neant		
36	C	Porte	bois	Peinture	Milieu	ND		0	0	neant		
37					Milieu	ND		0,01		neant		
27	D	Mur	platre	Papier peinture	Milieu	ND		0	0	neant		
28					Milieu	ND		0		neant		
34	D	Porte	bois	Peinture	Milieu	ND		0	0	neant		
35					Milieu	ND		0,01		neant		
Nombre total d'unités de diagnostic			6		Nombre d'unités de classe 3			0		% de classe 3		0 %

Local : Chambre 2 (1er Etage)

N°	Zone	Unité de diagnostic	Substrat	Revêtement apparent	Localisation	Etat de conservation	Nature de la dégradation	Résultats (mg/cm²)	Classement	Observations		
44	A	Mur	platre	Peinture	Milieu	ND		0,01	0	neant		
45	A	Porte	bois	Peinture	Milieu	ND		0	0	neant		
46					Milieu	ND		0,01		neant		
42	B	Mur	platre	Peinture	Milieu	ND		0	0	neant		
43					Milieu	ND		0		neant		
47	C	Fenetre	PVC	Sans		ND						
48						ND						
40	C	Mur	platre	Peinture	Milieu	ND		0	0	neant		
41					Milieu	ND		0		neant		
38	D	Mur	platre	Peinture	Milieu	ND		0	0	neant		
39					Milieu	ND		0		neant		
Nombre total d'unités de diagnostic			6		Nombre d'unités de classe 3			0		% de classe 3		0 %

Local : Chambre 1 (1er Etage)

N°	Zone	Unité de diagnostic	Substrat	Revêtement apparent	Localisation	Etat de conservation	Nature de la dégradation	Résultats (mg/cm²)	Classement	Observations
55	A	Mur	platre	Peinture	Milieu	ND		0,01	0	neant
77					Milieu	ND		0,01		neant
56	A	Porte	bois	Peinture	Milieu	ND		0	0	neant
57					Milieu	ND		0,01		neant
78					Milieu	ND		0		neant
79					Milieu	ND		0,01		neant
53	B	Mur	platre	Peinture	Milieu	ND		0	0	neant
54					Milieu	ND		0		neant
75					Milieu	ND		0		neant
76					Milieu	ND		0		neant
58	C	Fenetre	PVC	Sans		ND				
59						ND				
80						ND				
81						ND				
51	C	Mur	platre	Peinture	Milieu	ND		0	0	neant
52					Milieu	ND		0		neant
73					Milieu	ND		0		neant
74					Milieu	ND		0		neant

CONSTAT DES RISQUES D'EXPOSITION AU PLOMB

Delhommez Diagnostics

Diagnostics et expertises immobilières

49	D	Mur	platre	Peinture	Milieu	ND		0	0	neant
50					Milieu	ND		0		neant
71					Milieu	ND		0		neant
72					Milieu	ND		0		neant

Nombre total d'unités de diagnostic **6** Nombre d'unités de classe 3 **0** % de classe 3 **0 %**

Local : Palier (1er Etage)

N°	Zone	Unité de diagnostic	Substrat	Revêtement apparent	Localisation	Etat de conservation	Nature de la dégradation	Résultats (mg/cm²)	Classement	Observations
66	A	Mur	platre	Papier peinture	Milieu	ND		0,01	0	neant
64	B	Mur	platre	Papier peinture	Milieu	ND		0	0	neant
65					Milieu	ND		0		neant
62	C	Mur	platre	Papier peinture	Milieu	ND		0	0	neant
63					Milieu	ND		0		neant
69	C	Porte	bois	Peinture	Milieu	ND		0	0	neant
70					Milieu	ND		0,01		neant
60	D	Mur	platre	Papier peinture	Milieu	ND		0	0	neant
61					Milieu	ND		0		neant
67	D	Porte	bois	Peinture	Milieu	ND		0	0	neant
68					Milieu	ND		0,01		neant

Nombre total d'unités de diagnostic **6** Nombre d'unités de classe 3 **0** % de classe 3 **0 %**

Local : SDB (RDC)

N°	Zone	Unité de diagnostic	Substrat	Revêtement apparent	Localisation	Etat de conservation	Nature de la dégradation	Résultats (mg/cm²)	Classement	Observations
88	A	Mur	platre	Peinture	Milieu	ND		0,01	0	neant
89	A	Porte	bois	Peinture	Milieu	ND		0	0	neant
90					Milieu	ND		0,01		neant
86	B	Mur	platre	Peinture	Milieu	ND		0	0	neant
87					Milieu	ND		0		neant
91	C	Fenetre	PVC	Sans		ND				
92						ND				
84	C	Mur	platre	Peinture	Milieu	ND		0	0	neant
85					Milieu	ND		0		neant
82	D	Mur	platre	Peinture	Milieu	ND		0	0	neant
83					Milieu	ND		0		neant

Nombre total d'unités de diagnostic **6** Nombre d'unités de classe 3 **0** % de classe 3 **0 %**

Local : WC (RDC)

N°	Zone	Unité de diagnostic	Substrat	Revêtement apparent	Localisation	Etat de conservation	Nature de la dégradation	Résultats (mg/cm²)	Classement	Observations
99	A	Mur	platre	Peinture	Milieu	ND		0,01	0	neant
100	A	Porte	bois	Peinture	Milieu	ND		0	0	neant
101					Milieu	ND		0,01		neant
97	B	Mur	platre	Peinture	Milieu	ND		0	0	neant

Rapport N° : 3902 3902 19.05.21 P **8/12**

Delhommez Diagnostics - EURL au capital de 10 000 € - RCS de RBX/TG 502 256 605 00010 - code APE 743b
980 bois d'achelles 59223 RONCQ

Tél: 06.09.80.35.35 Fax: 03.20.50.20.03 e-mail: delhommez.diagnostics@orange.fr

Delhommez Diagnostics

Diagnostics et expertises immobilières

98					Milieu	ND		0		neant
95	C	Mur	platre	Peinture	Milieu	ND		0	0	neant
96					Milieu	ND		0		neant
93	D	Mur	platre	Peinture	Milieu	ND		0	0	neant
94					Milieu	ND		0		neant

Nombre total d'unités de diagnostic	5	Nombre d'unités de classe 3	0	% de classe 3	0 %
--	----------	------------------------------------	----------	----------------------	------------

Local : Cuisine (RDC)

N°	Zone	Unité de diagnostic	Substrat	Revêtement apparent	Localisation	Etat de conservation	Nature de la dégradation	Résultats (mg/cm²)	Classement	Observations
108	A	Mur	platre	Peinture	Milieu	ND		0,01	0	neant
106	B	Mur	platre	Peinture	Milieu	ND		0	0	neant
107					Milieu	ND		0		neant
111	C	Fenetre	PVC	Sans		ND				
112						ND				
104	C	Mur	platre	Peinture	Milieu	ND		0	0	neant
105					Milieu	ND		0		neant
102	D	Mur	platre	Peinture	Milieu	ND		0	0	neant
103					Milieu	ND		0		neant
109	D	Porte	bois	Peinture	Milieu	ND		0	0	neant
110					Milieu	ND		0,01		neant

Nombre total d'unités de diagnostic	6	Nombre d'unités de classe 3	0	% de classe 3	0 %
--	----------	------------------------------------	----------	----------------------	------------

Local : SAM 2 (RDC)

N°	Zone	Unité de diagnostic	Substrat	Revêtement apparent	Localisation	Etat de conservation	Nature de la dégradation	Résultats (mg/cm²)	Classement	Observations
119	A	Mur	platre	Peinture	Milieu	ND		0,01	0	neant
117	B	Mur	platre	Peinture	Milieu	ND		0	0	neant
118					Milieu	ND		0		neant
122	B	Porte	bois	Peinture	Milieu	ND		0	0	neant
123					Milieu	ND		0,01		neant
115	C	Mur	platre	Peinture	Milieu	ND		0	0	neant
116					Milieu	ND		0		neant
120	C	Porte	bois	Peinture	Milieu	ND		0	0	neant
121					Milieu	ND		0,01		neant
113	D	Mur	platre	Peinture	Milieu	ND		0	0	neant
114					Milieu	ND		0		neant

Nombre total d'unités de diagnostic	6	Nombre d'unités de classe 3	0	% de classe 3	0 %
--	----------	------------------------------------	----------	----------------------	------------

Local : SAM 1 (RDC)

N°	Zone	Unité de diagnostic	Substrat	Revêtement apparent	Localisation	Etat de conservation	Nature de la dégradation	Résultats (mg/cm²)	Classement	Observations
130	A	Mur	platre	Peinture	Milieu	ND		0,01	0	neant
128	B	Mur	platre	Peinture	Milieu	ND		0	0	neant

CONSTAT DES RISQUES D'EXPOSITION AU PLOMB

Rapport N° : 3902 3902 19.05.21 P 9/12

Delhommez Diagnostics - EURL au capital de 10 000 € - RCS de RBX/TG 502 256 605 00010 - code APE 743b
980 bois d'achelles 59223 RONCQ

Tél: 06.09.80.35.35 Fax: 03.20.50.20.03 e-mail: delhommez.diagnostics@orange.fr

Delhommez Diagnostics

Diagnostics et expertises immobilières

129					Milieu	ND		0		neant
133	B	Porte	bois	Peinture	Milieu	ND		0	0	neant
134					Milieu	ND		0,01		
126	C	Mur	platre	Peinture	Milieu	ND		0	0	neant
127					Milieu	ND		0		
131	C	Porte	bois	Peinture	Milieu	ND		0	0	neant
132					Milieu	ND		0,01		
124	D	Mur	platre	Peinture	Milieu	ND		0	0	neant
125					Milieu	ND		0		
Nombre total d'unités de diagnostic			6	Nombre d'unités de classe 3			0	% de classe 3		0 %

Local : Salon (RDC)

N°	Zone	Unité de diagnostic	Substrat	Revêtement apparent	Localisation	Etat de conservation	Nature de la dégradation	Résultats (mg/cm²)	Classement	Observations
141	A	Mur	platre	Peinture	Milieu	ND		0,01	0	neant
139	B	Mur	platre	Peinture	Milieu	ND		0	0	neant
140					Milieu	ND		0		
144	C	Fenetre	PVC	Sans		ND				
145						ND				
137	C	Mur	platre	Peinture	Milieu	ND		0	0	neant
138					Milieu	ND		0		
135	D	Mur	platre	Peinture	Milieu	ND		0	0	neant
136					Milieu	ND		0		
142	D	Porte	bois	Peinture	Milieu	ND		0	0	neant
143					Milieu	ND		0,01		
Nombre total d'unités de diagnostic			6	Nombre d'unités de classe 3			0	% de classe 3		0 %

Local : Entrée (RDC)

N°	Zone	Unité de diagnostic	Substrat	Revêtement apparent	Localisation	Etat de conservation	Nature de la dégradation	Résultats (mg/cm²)	Classement	Observations
152	A	Mur	platre	Peinture	Milieu	ND		0,01	0	neant
150	B	Mur	platre	Peinture	Milieu	ND		0	0	neant
151					Milieu	ND		0		
155	B	Porte	bois	Peinture	Milieu	ND		0	0	neant
156					Milieu	ND		0,01		
148	C	Mur	platre	Peinture	Milieu	ND		0	0	neant
149					Milieu	ND		0		
153	C	Porte	bois	Peinture	Milieu	ND		0	0	neant
154					Milieu	ND		0,01		
146	D	Mur	platre	Peinture	Milieu	ND		0	0	neant
147					Milieu	ND		0		
Nombre total d'unités de diagnostic			6	Nombre d'unités de classe 3			0	% de classe 3		0 %

CONSTAT DES RISQUES D'EXPOSITION AU PLOMB

Delhommez Diagnostics

Diagnosics et expertises immobilières

LEGENDE			
Localisation	HG : en Haut à Gauche	HC : en Haut au Centre	HD : en Haut à Droite
	MG : au Milieu à Gauche	C : au Centre	MD : au Milieu à Droite
	BG : en Bas à Gauche	BC : en Bas au Centre	BD : en Bas à Droite
Nature des dégradations	ND : Non dégradé	NV : Non visible	
	EU : Etat d'usage	D : Dégradé	

7 COMMENTAIRES

8 LES SITUATIONS DE RISQUE

Situations de risque de saturnisme infantile	OUI	NON
Au moins un local parmi les locaux objets du constat présente au moins 50 % d'unités de diagnostic de classe 3	<input type="checkbox"/>	<input checked="" type="checkbox"/>
L'ensemble des locaux objets du présent constat présente au moins 20 % d'unités de diagnostic de classe 3	<input type="checkbox"/>	<input checked="" type="checkbox"/>
Situations de dégradation du bâti	OUI	NON
Plancher ou plafond menaçant de s'effondrer ou en tout ou partie effondré	<input type="checkbox"/>	<input checked="" type="checkbox"/>
Traces importantes de coulure ou de ruissellement d'eau sur plusieurs unités de diagnostic d'un même local	<input type="checkbox"/>	<input checked="" type="checkbox"/>
Plusieurs unités de diagnostic d'un même local recouvertes de moisissures ou de tâches d'humidité	<input type="checkbox"/>	<input checked="" type="checkbox"/>

Transmission du constat au directeur général de l'agence régionale de santé

Une copie du présent rapport est transmise immédiatement à l'agence régionale de santé de la région d'implantation du bien expertisé si au moins un facteur de dégradation du bâti est relevé : Oui Non

9 OBLIGATIONS D'INFORMATIONS POUR LES PROPRIETAIRES

Arrêté du 19 août 2011 relatif au constat de risque d'exposition au plomb, Article R.1334-12 du code de la santé publique :

«L'information des occupants et des personnes amenées à exécuter des travaux, prévue par l'Article L.1334-9 est réalisée par la remise du constat de risque d'exposition au plomb (CREP) par le propriétaire ou l'exploitant du local d'hébergement.»

«Le CREP est tenu par le propriétaire ou l'exploitant du local d'hébergement à disposition des agents ou services mentionnés à l'Article L.1421-1 du code de la santé publique ainsi, le cas échéant, des agents chargés du contrôle de la réglementation du travail et des agents des services de prévention des organismes de sécurité sociale.»

CONSTAT DES RISQUES D'EXPOSITION AU PLOMB

10 ANNEXES

NOTICE D'INFORMATION

Si le logement que vous vendez, achetez ou louez comporte des revêtements contenant du plomb : sachez que le plomb est dangereux pour la santé.

Deux documents vous informent :

- le constat de risque d'exposition au plomb vous permet de localiser précisément ces revêtements : **lisez-le attentivement !**
- la présente notice d'information résume ce que vous devez savoir pour éviter l'exposition au plomb dans ce logement.

Les effets du plomb sur la santé

L'ingestion ou l'inhalation de plomb est toxique. Elle provoque des effets réversibles (anémie, troubles digestifs) ou irréversibles (atteinte du système nerveux, baisse du quotient intellectuel, etc...). Une fois dans l'organisme, le plomb est stocké, notamment dans les os, d'où il peut être libéré dans le sang, des années ou même des dizaines d'années plus tard.

L'intoxication chronique par le plomb, appelée saturnisme, est particulièrement grave chez le jeune enfant. Les femmes en âge de procréer doivent également se protéger car, pendant la grossesse, le plomb peut traverser le placenta et contaminer le fœtus.

Les mesures de prévention en présence de revêtements contenant du plomb

Des peintures fortement chargées en plomb (céruse) ont été couramment utilisées jusque vers 1950. Ces peintures, souvent recouvertes par d'autres revêtements depuis, peuvent être dégradées à cause de l'humidité, à la suite d'un choc, par grattage ou à l'occasion de travaux : les écailles et les poussières ainsi libérées constituent alors une source d'intoxication. Ces peintures représentent le principal risque d'exposition au plomb dans l'habitation.

Le plomb contenu dans les peintures ne présente pas de risque tant qu'elles sont en bon état ou inaccessibles. En revanche, le risque apparaît dès qu'elles s'écaillent ou se dégradent. Dans ce cas, votre enfant peut s'intoxiquer :

- s'il porte à la bouche des écailles de peinture contenant du plomb
- s'il se trouve dans une pièce contaminée par des poussières contenant du plomb
- s'il reste à proximité de travaux dégageant des poussières contenant du plomb.

Le plomb en feuille contenu dans certains papiers peints (posés parfois sur les parties humides des murs) n'est dangereux qu'en cas d'ingestion de fragments de papier. Le plomb laminé des balcons et rebords extérieurs de fenêtre n'est dangereux que si l'enfant a accès à ces surfaces, y porte la bouche ou suce ses doigts après les avoir touchées.

Pour éviter que votre enfant ne s'intoxique :

- Surveillez l'état des peintures et effectuez les menues réparations qui s'imposent sans attendre qu'elles s'aggravent.
- Lutte contre l'humidité, qui favorise la dégradation des peintures ;
- Évitez le risque d'accumulation des poussières : ne posez pas de moquette dans les pièces où l'enfant joue, nettoyez souvent le sol, les rebords de fenêtres avec une serpillière humide ;
- Veillez à ce que votre enfant n'ait pas accès à des peintures dégradées, à des papiers peints contenant une feuille de plomb, ou à du plomb laminé (balcons, rebords extérieurs de fenêtres) ; lavez ses mains, ses jouets.

En cas de travaux portant sur des revêtements contenant du plomb : prenez des précautions

- Si vous confiez les travaux à une entreprise, remettez-lui une copie du constat du risque d'exposition au plomb, afin qu'elle mette en œuvre les mesures de prévention adéquates ;
- Tenez les jeunes enfants éloignés du logement pendant toute la durée des travaux. ; avant tout retour d'un enfant après travaux, les locaux doivent avoir été parfaitement nettoyés ;
- Si vous réalisez les travaux vous-même, prenez soin d'éviter la dissémination de poussières contaminées dans tout le logement et éventuellement le voisinage.

Si vous êtes enceinte

- Ne réalisez jamais vous-même des travaux portant sur des revêtements contenant du plomb ;
- Eloignez-vous de tous travaux portant sur des revêtements contenant du plomb.

Si vous craignez qu'il existe un risque pour votre santé ou celle de votre enfant, parlez-en à votre médecin (généraliste, pédiatre, médecin de protection maternelle et infantile, médecin scolaire) qui prescrira, s'il le juge utile, un dosage de plomb dans le sang (plombémie). Des informations sur la prévention du saturnisme peuvent être obtenues auprès des directions départementales de l'équipement ou des directions départementales des affaires sanitaires et sociales, ou sur les sites Internet des ministères chargés de la santé et du logement.

RAPPORT DE L'ÉTAT DE L'INSTALLATION INTÉRIEURE DE GAZ

Vu le code de la construction et de l'habitation, notamment ses articles L. 271-6, R. 271-1 à R. 271-4 et R. 134-6 à R. 134-9 ;
Vu le décret no 2006-1147 du 14 septembre 2006 relatif au diagnostic de performance énergétique et à l'état de l'installation intérieure de gaz dans certains bâtiments
Vu l'arrêté du 25 avril 2012 modifiant l'arrêté du 2 août 1977 modifié relatif aux règles techniques et de sécurité applicables aux installations de gaz combustible et d'hydrocarbures liquéfiés situés à l'intérieur des bâtiments d'habitation ou de leurs dépendances
Vu l'arrêté du 12 février 2014 modifiant l'arrêté du 6 avril 2007 modifié par l'arrêté du 24 août 2010 définissant le modèle et la méthode de réalisation de l'état de l'installation intérieure de gaz
Vu l'arrêté du 18 novembre 2013 portant reconnaissance de la norme NF P45-500 de janvier 2013

A DESIGNATION DU OU DES BATIMENTS

<ul style="list-style-type: none"> ● Localisation du ou des bâtiments Type de bâtiment : <input type="checkbox"/> appartement <input checked="" type="checkbox"/> maison individuelle	Désignation et situation du ou des lots de copropriété : Adresse : 103 rue du Dragon 59200 TOURCOING
Nature du gaz distribué : <input checked="" type="checkbox"/> GN <input type="checkbox"/> GPL <input type="checkbox"/> Air propané ou butané	Escalier : Bâtiment : N° de logement :
Distributeur de gaz : GrDF	Etage : Numéro de Lot : Réf. Cadastre : Section HS n°178
Installation alimentée en gaz : <input checked="" type="checkbox"/> OUI <input type="checkbox"/> NON	Date du Permis de construire : 1930
Rapport n° : 5579 5579 20.05.21 GAZ	

B DESIGNATION DU PROPRIETAIRE

<ul style="list-style-type: none"> ● Désignation du propriétaire de l'installation intérieure de gaz : Nom : 5579 Prénom : Adresse : 103 rue du Dragon 59200 TOURCOING	
<ul style="list-style-type: none"> ● Si le propriétaire n'est pas le donneur d'ordre : Qualité du donneur d'ordre (sur déclaration de l'intéressé) : Banque Nom / Prénom : CRÉDIT LOGEMENT Adresse : 50 Boulevard Sébastopol 75000 PARIS	
<ul style="list-style-type: none"> ● Titulaire du contrat de fourniture de gaz : Nom : 5579 Prénom : Adresse : 103 rue du Dragon 59200 TOURCOING Téléphone :	<input type="checkbox"/> Numéro de point de livraison gaz Ou <input type="checkbox"/> Numéro du point de comptage estimation (PCE) à 14 chiffres Ou <input checked="" type="checkbox"/> A défaut le numéro de compteur Numéro : 0815A130886082

C DESIGNATION DE L'OPERATEUR DE DIAGNOSTIC

<ul style="list-style-type: none"> ● Identité de l'opérateur de diagnostic Nom / Prénom : DESBUISSON Victor Raison sociale et nom de l'entreprise : AXIMO Diagnostics Adresse : 237, rue Nationale 59800 LILLE N° Siret : 491 206 751 00019 Désignation de la compagnie d'assurance : AXA France IARD N° de police : 6794707604 date de validité : 31/08/2021
Le présent rapport est établi par une personne dont les compétences sont certifiées par : ICERT, Parc Edonia - Bât. G rue de la Terre Victoria 35760 SAINT-GRÉGOIRE le 19/12/2017 N° de certification : CPDI 2557 Version 005 Norme méthodologique ou spécification technique utilisée : NF P45-500 Janvier 2013

D IDENTIFICATION DES APPAREILS

Autres appareils		Observations
Genre (1)	Type (2)	Anomalie
Marque	Puissance (kW)	Motif de l'absence ou de l'impossibilité de contrôle pour chaque appareil concerné
Modèle	Localisation	
Chauffage	Etanche	
E.L.M.LEBLANC	24,00	
Mégalia CONDENS AGVAC24-4M	Cuisine - Mur B	
Appareil de cuisson	Non raccordé	
ARTHUR MARTIN		
Gazinière 4 Feux	Cuisine - Mur B	

LEGENDE	
(1)	Cuisinière, table de cuisson, chauffe-eaux, chaudière, radiateur, ...
(2)	Non raccordé - Raccordé - Etanche
(3)	A.R. : Appareil raccordé - D.E.M : Dispositif d'Extraction Mécanique
(4)	CENR : Chauffe Eau Non Raccordé

E ANOMALIES IDENTIFIEES

Néant

F IDENTIFICATION DES BATIMENTS ET PARTIES DU BATIMENT (PIECES ET VOLUMES) N'AYANT PU ETRE CONTROLES ET MOTIFS

Néant

G CONSTATATIONS DIVERSES

- Attestation de contrôle de moins d'un an de la vacuité des conduits de fumées non présentée.
- Justificatif d'entretien de moins d'un an de la chaudière non présenté.
- Le conduit de raccordement n'est pas visitable

Néant

L'installation ne comporte aucune anomalie.

L'installation comporte des anomalies de type **A1** qui devront être réparées ultérieurement.

L'installation comporte des anomalies de type **A2** qui devront être réparées dans les meilleurs délais.

L'installation comporte ces anomalies de type **DGI** qui devront être réparées avant remise en service.

Tant que la (ou les) anomalie(s) DGI n'a (ont) pas été corrigée(s), en aucun cas vous ne devez rétablir l'alimentation en gaz de votre installation intérieure de gaz, de la partie d'installation intérieure de gaz, du (ou des) appareil(s) à gaz qui ont été isolé(s) et signalé(s) par la ou les étiquettes de condamnation.

L'installation comporte une anomalie 32c qui devra faire l'objet d'un traitement particulier par le syndic ou le bailleur social sous le contrôle du distributeur de gaz

H ACTIONS DE L'OPERATEUR DE DIAGNOSTIC EN CAS DE DGI



- Fermeture totale avec pose d'une étiquette signalant la condamnation de l'installation de gaz
- Ou Fermeture partielle avec pose d'une étiquette signalant la condamnation d'un appareil ou d'une partie de l'installation

- Transmission au Distributeur de gaz par _____ des informations suivantes :
 - Référence du contrat de fourniture de gaz, du Point de Comptage Estimation, du Point de Livraison ou du numéro de compteur ;
 - Codes des anomalies présentant un Danger Grave et Immédiat (DGI)
- Remise au client de la « fiche informative distributeur de gaz » remplie.

I Actions de l'opérateur de diagnostic en cas d'anomalie 32c

- Transmission au Distributeur de gaz par _____ de la référence du contrat de fourniture de gaz, du Point de Comptage Estimation, du Point de Livraison ou du numéro de compteur
- Remise au syndic ou au bailleur social de la « fiche informative distributeur de gaz » remplie


J SIGNATURE ET CACHET DE L'ENTREPRISE

Signature / cachet de l'entreprise	Dates de visite et d'établissement de l'état de l'installation gaz
	Visite effectuée le : 20/05/2021
	Fait à LILLE le 20/05/2021
	N° : 5579 5579 20.05.21 GAZ
	Date de fin de validité : 19/05/2024
	Nom / Prénom du responsable : DESBUISSON Jacques
	Nom / Prénom de l'opérateur : DESBUISSON Victor

Le présent rapport ne peut être reproduit que dans son intégralité, et avec l'accord écrit de son signataire.

CERTIFICAT DE QUALIFICATION

**Certificat de compétences
Diagnosticueur Immobilier**



N° CPDI2557 Version 005

Je soussigné, Philippe TROYAUX, Directeur Général d'I.Cert, atteste que :

Monsieur DESBUISSON Victor

Est certifié(e) selon le référentiel I.Cert dénommé CPE DI DR 01, dispositif de certification de personnes réalisant des diagnostics immobiliers pour les missions suivantes :

- Amiante sans mention** Amiante Sans Mention*
Date d'effet : 17/01/2018 - Date d'expiration : 16/01/2023
- DPE individuel** Diagnostic de performance énergétique sans mention : DPE individuel
Date d'effet : 28/06/2018 - Date d'expiration : 27/06/2023
- Electricité** Etat de l'installation intérieure électrique
Date d'effet : 27/12/2013 - Date d'expiration : 26/12/2018
- Electricité** Etat de l'installation intérieure électrique
Date d'effet : 27/12/2018 - Date d'expiration : 26/12/2023
- Gaz** Etat de l'installation intérieure gaz
Date d'effet : 19/12/2017 - Date d'expiration : 18/12/2022

En foi de quoi ce certificat est délivré, pour valoir et servir ce que de droit.
Edité à Saint-Grégoire, le 05/12/2018.

* Mission de repérage des matériaux et produits de la liste A et des matériaux et produits de la liste B et évaluations périodiques de l'état de conservation des matériaux et produits de la liste A dans les bâtiments autres que ceux relevant de la mission.
Mission de repérage des matériaux et produits de la liste A et des matériaux et produits de la liste B et évaluations périodiques de l'état de conservation des matériaux et produits de la liste A dans des immeubles de grande hauteur, dans des établissements recevant du public répondant aux catégories 1 à 4, dans des immeubles de travail regroupant plus de 200 personnes ou dans des éléments industriels. Mission de repérage des matériaux et produits de la liste C. Les examens visuels à l'issue des travaux de retrait ou de confinement. Arrêté du 23 novembre 2008 modifié définissant les ordres de certification des compétences des personnes physiques opérant des contrôles de risque d'exposition au plomb, des diagnostics du risque d'intoxication par le plomb des personnes ou des contrôles après travaux en présence de plomb, et les ordres d'accréditation des organismes de certification - Arrêté du 23 juillet 2019 définissant les ordres de certification des compétences des personnes physiques opérant des repérages, d'évaluation périodique de l'état de conservation des matériaux et produits contenant de l'amiante, et d'examen visuel après travaux dans les immeubles bâtis et les ordres d'accréditation des organismes de certification - Arrêté du 30 octobre 2008 modifié définissant les ordres de certification des compétences des personnes physiques réalisant l'état relatif à la présence de termites dans le bâtiment et les ordres d'accréditation des organismes de certification - Arrêté du 18 octobre 2008 modifié définissant les ordres de certification des compétences des personnes physiques réalisant le diagnostic de performance énergétique ou l'estimation de prix en compte de la réglementation thermique, et les ordres d'accréditation des organismes de certification - Arrêté du 6 avril 2007 modifié définissant les ordres de certification des compétences des personnes physiques réalisant l'état de l'installation intérieure de gaz et les ordres d'accréditation des organismes de certification - Arrêté du 3 juillet 2008 modifié définissant les ordres de certification des compétences des personnes physiques réalisant l'état de l'installation intérieure d'électricité et les ordres d'accréditation des organismes de certification.



Certification de personnes
Diagnosticueur
Portée disponible sur www.icert.fr

Parc d'Affaires, Espace Performance – Bât K – 35760 Saint-Grégoire



CPE DI FR 11 rev13

DIAGNOSTIC DE L'ETAT DE L'INSTALLATION INTERIEURE D'ELECTRICITE

Arrêté du 28 septembre 2017 définissant le modèle et la méthode de réalisation de l'état de l'installation intérieure d'électricité dans les immeubles à usage d'habitation. Articles L 134-7 et R 134-10 à 13 du code de la construction et de l'habitation. Norme NF C16-600 de juillet 2017.

1 DESIGNATION ET DESCRIPTION DU LOCAL D'HABITATION ET DE SES DEPENDANCES

- Localisation du ou des immeubles bâti(s) : Type d'immeuble : **Maison individuelle**
Département : **NORD**
Commune : **TOURCOING (59200)**
Adresse : **103 rue du Dragon**
Lieu-dit / immeuble :
Date de construction : **1930**
Année de l'installation : **NC**
Distributeur d'électricité : **Enedis**
- Désignation et situation du lot de (co)propriété : Réf. Cadastre : **Section HS n°178**
Rapport n° : **5579 5579 20.05.21 ELEC**
La liste des parties du bien n'ayant pu être visitées et leurs justifications se trouvent au paragraphe 9

2 IDENTIFICATION DU DONNEUR D'ORDRE

- Identité du donneur d'ordre
Nom / Prénom : **CRÉDIT LOGEMENT**
Tél. : Email :
Adresse : **50 Boulevard Sébastopol 75000 PARIS**
- Qualité du donneur d'ordre (sur déclaration de l'intéressé) :
Propriétaire de l'appartement ou de la maison individuelle :
Autre le cas échéant (préciser) **Banque**
- Identité du propriétaire du local d'habitation et de ses dépendances :
5579 103 rue du Dragon 59200 TOURCOING

3 IDENTIFICATION DE L'OPERATEUR AYANT REALISE L'INTERVENTION ET SIGNE LE RAPPORT

- Identité de l'opérateur :
Nom : **DESBUISSON**
Prénom : **Victor**
Nom et raison sociale de l'entreprise : **AXIMO Diagnostics**
Adresse : **237, rue Nationale**
59800 LILLE
N° Siret : **491 206 751 00019**
Désignation de la compagnie d'assurance : **AXA France IARD**
N° de police : **6794707604** date de validité : **31/08/2021**
Le présent rapport est établi par une personne dont les compétences sont certifiées par : **ICERT**, le **27/12/2018**, jusqu'au **26/12/2023**
N° de certification : **CPDI 2557 Version 005**

4 RAPPEL DES LIMITES DU CHAMP DE REALISATION DE L'ETAT DE L'INSTALLATION INTERIEURE D'ELECTRICITE

L'état de l'installation intérieure d'électricité porte sur l'ensemble de l'installation intérieure d'électricité à basse tension des locaux à usage d'habitation située en aval de l'appareil général de commande et de protection.

Il ne concerne pas les matériels d'utilisation amovibles, ni les circuits internes des matériels d'utilisation fixes destinés à être reliés à l'installation électrique fixe, ni les installations de production d'énergie électrique du générateur jusqu'au point d'injection au réseau public de distribution d'énergie ou au point de raccordement à l'installation intérieure. Il ne concerne pas non plus les circuits de téléphonie, de télévision, de réseau informatique, de vidéophonie, de centrale d'alarme, etc. lorsqu'ils sont alimentés en régime permanent sous une tension inférieure ou égale à 50 V en courant alternatif et 120 V en courant continu.

L'intervention de l'opérateur réalisant l'état de l'installation intérieure d'électricité ne porte que sur les constituants visibles, visitables, de l'installation au moment du diagnostic. Elle s'effectue sans démontage de l'installation électrique (hormis le démontage des capots des tableaux électriques lorsque cela est possible) ni destruction des isolants des câbles.

Des éléments dangereux de l'installation intérieure d'électricité peuvent ne pas être repérés, notamment :

- les parties de l'installation électrique non visibles (incorporées dans le gros œuvre ou le second œuvre ou masquées par du mobilier) ou nécessitant un démontage ou une détérioration pour pouvoir y accéder (boîtes de connexion, conduits, plinthes, goulottes, huisseries, éléments chauffants incorporés dans la maçonnerie, luminaires des piscines plus particulièrement) ;
- les parties non visibles ou non accessibles des tableaux électriques après démontage de leur capot ;
- inadéquation entre le courant assigné (calibre) des dispositifs de protection contre les surintensités et la section des conducteurs sur toute la longueur des circuits.

5 CONCLUSIONS RELATIVES A L'EVALUATION DES RISQUES POUVANT PORTER ATTEINTE A LA SECURITE DES PERSONNES

Anomalies avérées selon les domaines suivants :

1. L'appareil général de commande et de protection et son accessibilité.

Néant

2. Dispositif de protection différentiel à l'origine de l'installation / Prise de terre et installation de mise à la terre.

Néant

3. Dispositif de protection contre les surintensités adapté à la section des conducteurs, sur chaque circuit.

Néant

4. La liaison équipotentielle et installation électrique adaptées aux conditions particulières des locaux contenant une douche ou une baignoire.

Néant

5. Matériels électriques présentant des risques de contact direct avec des éléments sous tension – Protection mécanique des conducteurs.

Néant

6. Matériels électriques vétustes, inadaptés à l'usage.

Néant

5579 5579 20.05.21 ELEC

2/6

Installations particulières :

P1, P2. Appareils d'utilisation situés dans des parties communes et alimentés depuis la partie privative ou inversement.

Néant

P3. La piscine privée ou le bassin de fontaine

Néant

Informations complémentaires :

N° article (1)	Libellé des informations
B.11 a1)	L'ensemble de l'installation électrique est protégée par au moins un dispositif différentiel à haute sensibilité ≤ 30 mA.
B.11 b1)	L'ensemble des socles de prise de courant est de type à obturateur.
B.11 c1)	L'ensemble des socles de prise de courant possède un puits de 15mm.

(1) Référence des informations complémentaires selon la norme NF C16-600

6 AVERTISSEMENT PARTICULIER

Néant

7 CONCLUSION RELATIVE A L'EVALUATION DES RISQUES RELEVANT DU DEVOIR DE CONSEIL

Néant

8 EXPLICITATIONS DÉTAILLÉES RELATIVES AUX RISQUES ENCOURUS

Description des risques encourus en fonction des anomalies identifiées :

<p align="center"><u>Appareil général de commande et de protection</u></p> <p>Cet appareil, accessible à l'intérieur du logement, permet d'interrompre, en cas d'urgence, en un lieu unique, connu et accessible, la totalité de la fourniture de l'alimentation électrique.</p> <p>Son absence, son inaccessibilité ou un appareil inadapté ne permet pas d'assurer cette fonction de coupure en cas de danger (risque d'électrisation, voire d'électrocution), d'incendie ou d'intervention sur l'installation électrique.</p>
<p align="center"><u>Dispositif de protection différentiel à l'origine de l'installation</u></p> <p>Ce dispositif permet de protéger les personnes contre les risques de choc électrique lors d'un défaut d'isolement sur un matériel électrique.</p> <p>Son absence ou son mauvais fonctionnement peut être la cause d'une électrisation, voire d'une électrocution.</p>
<p align="center"><u>Prise de terre et installation de mise à la terre :</u></p> <p>Ces éléments permettent, lors d'un défaut d'isolement sur un matériel électrique, de dévier à la terre le courant de défaut dangereux qui en résulte.</p> <p>L'absence de ces éléments ou leur inexistance partielle peut être la cause d'une électrisation, voire d'une électrocution.</p>
<p align="center"><u>Dispositif de protection contre les surintensités :</u></p> <p>Les disjoncteurs divisionnaires ou coupe-circuits à cartouche fusible, à l'origine de chaque circuit, permettent de protéger les conducteurs et câbles électriques contre les échauffements anormaux dus aux surcharges ou courts circuits.</p> <p>L'absence de ces dispositifs de protection ou leur calibre trop élevé peut être à l'origine d'incendies.</p>
<p align="center"><u>Liaison équipotentielle dans les locaux contenant une baignoire ou une douche :</u></p> <p>Elle permet d'éviter, lors d'un défaut, que le corps humain ne soit traversé par un courant électrique dangereux.</p> <p>Son absence privilégie, en cas de défaut, l'écoulement du courant électrique par le corps humain, ce qui peut être la cause d'une électrisation, voire d'une électrocution.</p>
<p align="center"><u>Conditions particulières les locaux contenant une baignoire ou une douche :</u></p> <p>Les règles de mise en œuvre de l'installation électrique à l'intérieur de tels locaux permettent de limiter le risque de chocs électriques, du fait de la réduction de la résistance électrique du corps humain lorsque celui-ci est mouillé ou immergé.</p> <p>Le non-respect de celles-ci peut être la cause d'une électrisation, voire d'une électrocution.</p>
<p align="center"><u>Matériels électriques présentant des risques de contact direct :</u></p> <p>Les matériels électriques dont des parties nues sous tension sont accessibles (matériels électriques anciens, fils électriques dénudés, bornes de connexion non placées dans une boîte équipée d'un couvercle, matériels électriques cassés...) présentent d'importants risques d'électrisation, voire d'électrocution.</p>
<p align="center"><u>Matériels électriques vétustes ou inadaptés à l'usage :</u></p> <p>Ces matériels électriques, lorsqu'ils sont trop anciens, n'assurent pas une protection satisfaisante contre l'accès aux parties nues sous tension ou ne possèdent plus un niveau d'isolement suffisant. Lorsqu'ils ne sont pas adaptés à l'usage normal du matériel, ils deviennent très dangereux lors de leur utilisation. Dans les deux cas, ces matériels présentent d'importants risques d'électrisation, voire d'électrocution.</p>
<p align="center"><u>Appareils d'utilisation situés dans des parties communes et alimentés depuis les parties privatives :</u></p> <p>Lorsque l'installation électrique issue de la partie privative n'est pas mise en œuvre correctement, le contact d'une personne avec la masse d'un matériel électrique en défaut ou une partie active sous tension peut être la cause d'électrisation, voire d'électrocution.</p>
<p align="center"><u>Piscine privée ou bassin de fontaine :</u></p> <p>Les règles de mise en œuvre de l'installation électrique et des équipements associés à la piscine ou au bassin de fontaine permettent de limiter le risque de chocs électriques, du fait de la réduction de la résistance électrique du corps humain lorsque celui-ci est mouillé ou immergé.</p> <p>Le non-respect de celles-ci peut être la cause d'une électrisation, voire d'une électrocution.</p>

Etat de l'installation intérieure d'électricité

Informations complémentaires :

Dispositif(s) différentiel(s) à haute sensibilité protégeant tout ou partie de l'installation électrique :

L'objectif est d'assurer rapidement la coupure du courant de l'installation électrique ou du circuit concerné, dès l'apparition d'un courant de défaut même de faible valeur. C'est le cas notamment lors de la défaillance occasionnelle (telle que l'usure normale ou anormale des matériels, l'imprudence ou le défaut d'entretien, la rupture du conducteur de mise à la terre d'un matériel électrique....) des mesures classiques de protection contre les risques d'électrisation, voire d'électrocution.

Socles de prise de courant de type à obturateurs :

L'objectif est d'éviter l'introduction, en particulier par un enfant, d'un objet dans une alvéole d'un socle de prise de courant sous tension pouvant entraîner des brûlures graves et/ ou l'électrisation, voire l'électrocution.

Socles de prise de courant de type à puits (15mm minimum):

La présence de puits au niveau d'un socle de prise de courant évite le risque d'électrisation, voire d'électrocution, au moment de l'introduction des fiches mâles non isolées d'un cordon d'alimentation.

9 IDENTIFICATION DES PARTIES DU BIEN (PIECES ET EMBLEMES) N'AYANT PU ETRE VISITEES ET JUSTIFICATION :

Néant

DATE, SIGNATURE ET CACHET

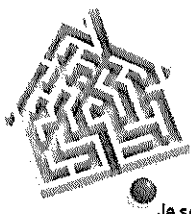
Dates de visite et d'établissement de l'état

Visite effectuée le **20/05/2021**
Date de fin de validité : **19/05/2024**
Etat rédigé à **LILLE** Le **20/05/2021**
Nom : **DESBUISSON** Prénom : **Victor**

AXIMO DIAGNOSTICS
237, rue Nationale 59600 Lille
RCS Lille 491 206 751

CERTIFICAT DE COMPETENCE(S)

**Certificat de compétences
Diagnostiqueur Immobilier**



N° CPDI2557 Version 005

Je soussigné, Philippe TROYAUX, Directeur Général d'I.Cert, atteste que :

Monsieur DESBUISSON Victor

Est certifié(e) selon le référentiel I.Cert dénommé CPE DI DR 01, dispositif de certification de personnes réalisant des diagnostics immobiliers pour les missions suivantes :

- Ambiante sans mention** Ambiante Sans Mention*
Date d'effet : 17/01/2018 - Date d'expiration : 16/01/2023
- DPE individuel** Diagnostic de performance énergétique sans mention : DPE individuel
Date d'effet : 28/06/2018 - Date d'expiration : 27/06/2023
- Electricité** Etat de l'installation intérieure électrique
Date d'effet : 27/12/2013 - Date d'expiration : 26/12/2018
- Electricité** Etat de l'installation intérieure électrique
Date d'effet : 27/12/2018 - Date d'expiration : 26/12/2023
- Gaz** Etat de l'installation intérieure gaz
Date d'effet : 19/12/2017 - Date d'expiration : 18/12/2022

En foi de quoi ce certificat est délivré, pour valoir et servir ce que de droit.
Edité à Saint-Grégoire, le 05/12/2018.

* Missions de repérage des matériaux et produits de la liste A et des matériaux et produits de la liste B et évaluations périodiques de l'état de conservation des matériaux et produits de la liste A dans les bâtiments autres que ceux relevant de la mention.
** Missions de repérage des matériaux et produits de la liste A et des matériaux et produits de la liste B et évaluations périodiques de l'état de conservation des matériaux et produits de la liste A dans des immeubles de grande hauteur dans des établissements recevant du public répondant aux catégories 1 à 4, dans des immeubles de travail hébergeant plus de 300 personnes ou dans des bâtiments industriels. Missions de repérage des matériaux et produits de la liste C. Les examens visuels à l'issue des travaux de retrait ou de confinement. Arrêté du 21 novembre 2008 modifié définissant les critères de certification des compétences des personnes physiques opérant des constats de risques d'exposition au plomb des diagnostics du risque d'intoxication par le plomb des peintures ou des constats après travaux en présence de plomb et les critères d'accréditation des organismes de certification - Arrêté du 23 juillet 2018 définissant les critères de certification des compétences des personnes physiques opérant des repérages d'évaluation périodique de l'état de conservation des matériaux et produits contenant de l'amiante, et d'examen visuel après travaux dans les immeubles bâtis et les critères d'accréditation des organismes de certification - Arrêté du 30 octobre 2008 modifié définissant les critères de certification des compétences des personnes physiques réalisant l'état relatif à la présence de termites dans le bâtiment et les critères d'accréditation des organismes de certification - Arrêté du 18 octobre 2008 modifié définissant les critères de certification des compétences des personnes physiques réalisant le diagnostic de performance énergétique du bâtiment de près en compte de la réglementation thermique, et les critères d'accréditation des organismes de certification - Arrêté du 8 avril 2007 modifié définissant les critères de certification des compétences des personnes physiques réalisant l'état de l'installation intérieure de gaz et les critères d'accréditation des organismes de certification - Arrêté du 8 juillet 2002 modifié définissant les critères de certification des compétences des personnes physiques réalisant l'état de l'installation intérieure d'électricité et les critères d'accréditation des organismes de certification.



Certification de personnes
Diagnostiqueur
Portée disponible sur www.icert.fr

Parc d'Affaires, Espace Performance – Bât K – 35760 Saint-Grégoire



CPE DI FR 11 rev13

Etat de l'installation intérieure d'électricité

5579 5579 20.05.21 ELEC

6/6